

Servizio Sanitario della Puglia
Azienda Sanitaria Locale di Lecce
Sede Legale e Direzione Generale
Lecce

DELIBERAZIONE DEL DIRETTORE GENERALE

| | | | |
|-----------------------------|------------|------------|-------------------|
| DELIBERAZIONE NUMERO | 740 | DEL | 30/04/2013 |
|-----------------------------|------------|------------|-------------------|

| | |
|-----------------|--|
| OGGETTO: | Bilancio di Esercizio al 31/12/2012 consuntivo della ASL LECCE. |
|-----------------|--|

L'anno duemilatredici, il giorno trenta del mese di Aprile

in Lecce, nella Sede della Azienda , in via Miglietta n.5

| STRUTTURA (Codice) | CENTRO DI COSTO (Codice) |
|---------------------------|---------------------------------|
| A00202 | A00202 |

| STRUTTURA | CENTRO DI COSTO |
|-----------------------------------|-----------------------------------|
| AREA GESTIONE RISORSE FINANZIARIE | Area Gestione Risorse Finanziarie |

IL DIRETTORE GENERALE

- Visto il D.Lgs. 30/12/1992 n.502 e successive modifiche ed integrazioni;
- Vista la Legge Regionale 28/12/1994, n.36;
- Vista la Legge Regionale 30/12/1994, n.38;
- Vista la Legge Regionale 03/08/2006 n. 25;
- Vista la Legge Regionale 28/12/2006 n. 39;
- Vista la L.R. 25.2.2010, n.4;
- Vista la Deliberazione della Giunta Regionale n.2504 del 15.11.2011;
- Vista la delega di funzioni di Direttore Generale conferita al Direttore Amministrativo, ai sensi dell'art. 3, comma 6, del D.Lgs n. 502/1992 e s.m.i.;
- Coadiuvato dal Direttore Sanitario;

Il Dirigente dell'U.O. Co.Ge. Co.An. dell'Area Gestione delle Risorse Finanziarie relaziona e propone in merito:

Premesso che con deliberazione del Direttore Generale n. 869 del 31 dicembre 2011 è stato approvato Il bilancio di previsione per l'esercizio 2012 della ASL LE, in base alle direttive e risorse finanziarie assegnate con il DIF 2011, approvato con DGR nr. 2990 del 29/12/2011, comprensive dei valori di mobilità attiva e passiva, regionale ed extraregionale nonché dei trasferimenti per il finanziamento dell' E.E. "Cardinal Panico" di Tricase.

Premesso inoltre che il bilancio di previsione per l'anno 2012 chiudeva con una presunta perdita pari ad €. 14.288.740,00.

Premesso ancora che con DGR n. 802 del 26 aprile 2013 (DIF per l'anno 2012) sono state disposte alle singole AA.SS.LL della Regione Puglia le assegnazioni per l'anno 2012 a valere sul FSR per il 2012.

Premesso che ai fini della redazione del bilancio consuntivo 2012, le assegnazioni sono state individuate sulla base della **Tabella B – DETERMINAZIONE QUOTA BASE PESATA AZIENDE USL PER LIVELLI DI ASSISTENZA** di cui alla DGR 802/13, di cui si riporta a stralcio, la parte di competenza della ASL LE:

| Livello di Assistenza | | PREVENZIONE | TERRITORIALE | | | | OSPEDALIERA | | TOTALE QUOTA BASE PESATA |
|-----------------------|-------------|-------------|--------------|------------|--------------|-------------|---|--|--------------------------|
| % | Popolazione | COLLETTIVA | P.L.S. | M.M.G. | Farmaceutica | Altra | Costi strutturali ospedalieri e quota capitaria | Assistenza ospedaliera su popolazione pesata | |
| ASL | al 1.1.2012 | 4,40% | 1,00% | 6,00% | 13,57% | 30,43% | 22,00% | 22,00% | 100% |
| LECCE | 801.170 | 57.825.025 | 10.826.401 | 70.148.282 | 158.697.584 | 351.923.103 | 254.430.110 | 265.623.219 | 1.169.473.724 |

Pertanto, le risorse complessivamente attribuite alla ASL LE per l'anno 2012, sono state determinate dalla **Tabella C – Riepilogo assegnazioni da FSR per l'esercizio 2012 - ASL** del citato DIF per il 2012:

| | | A | B | C | D= A+B+C | E | G= D+E |
|-------------------|-------------------------|-------------------|--|--------------|---------------------------------------|---|--------------------------------------|
| Azienda Sanitaria | Popolazione al 1.1.2012 | Quota base pesata | Fondo per il programma di riconversione ex DGR 360/99, DGR 1870/02 e LR 317/03 | Riequilibrio | Disponibilità finanziarie lorde 21012 | Sbilancio mobilità regionale ed extra-regionale | Disponibilità finanziarie nette 2012 |
| LECCE | 801.170 | 1.169.473.724 | 0 | 83.609.268 | 1.253.082.992 | -122.312.457 | 1.130.770.535 |

Lo sbilancio della mobilità attiva/passiva, pari a € -122.312.457 costituisce la risultante della sommatoria dei dati positivi e negativi sia della mobilità regionale che di quella extraregionale, relativi all'anno 2011, come risultante dalla **Tabella E – COMPOSIZIONE DELLO SBILANCIO DI MOBILITA' – Anno 2011** della DGR 802/2013, di seguito riportata nei soli valori pertinenti la ASL LECCE:

| AZIENDA SANITARIA | Prestazioni sanitarie ricevute da Aziende della Regione Puglia Mobilità passiva regionale | Prestazioni sanitarie ricevute da Aziende di Altre Regioni Mobilità passiva extra-regionale | Prestazioni sanitarie erogate nei confronti di assistiti della Puglia Mobilità sanitaria attiva regionale | Prestazioni sanitarie erogate nei confronti di assistiti di Altre Regioni Mobilità sanitaria attiva extra-regionale | Sbilancio mobilità |
|-------------------|---|---|---|---|--------------------|
| | (a) | (c) | (d) | (e) | f = (a+c+d+e) |
| LECCE | -111.297.220 | -46.926.866 | 29.973.356 | 5.938.273 | -122.312.457 |

L'assegnazione delle risorse si completa con quelle destinate all' E.E. Panico di Tricase desunte dalla **Tabella D - Assegnazioni alle Aziende Ospedaliere, IRCCS Pubblici e Privati ed Enti Ecclesiastici** di cui alla DGR 802/2013:

| Azienda Sanitaria | Tetto massimo prestazioni remunerate regionali | Somministrazione diretta farmaci regionali | Ricavi da mobilità attiva extraregionale | Concorso maggiori costi Aziende Ospedaliere Universitarie | Emergenza ed altre funzioni | Assegnazioni 2012 |
|-------------------|--|--|--|---|-----------------------------|-------------------|
| | A | B | C | D | F | G=A+B+C+D+E+F |
| E.E. Panico | 73.600.000 | 6.000.000 | 1.200.000 | 0 | 7.910.000 | 88.710.000 |

L'anno 2012 ha risentito di fenomeni di gestione per cui il risultato d'esercizio a consuntivo si discosta positivamente rispetto a quello determinato dal Bilancio di previsione.

Pertanto la perdita di esercizio 2012, è risultata pari a €. 190.098,49 che evidenzia un valore negativo, comunque indubbiamente inferiore rispetto alle aspettative della previsione.

La relazione del Direttore Generale, allegata al presente atto, riferisce le vicissitudini aziendali in merito alle quali si è determinato il risultato economico.

Il bilancio di esercizio è stato redatto in conformità al dettato delle norme del Codice Civile e del titolo IV della legge regionale n. 38/94, nonché nel pieno rispetto degli indirizzi contabili forniti dalla Regione Puglia. Sono stati altresì osservati i principi contabili della continuità aziendale, della prudenza, della competenza, della valutazione separata degli elementi patrimoniali e della continuità di applicazione dei criteri di valutazione.

Inoltre, nella redazione del documento contabile si è tenuto conto delle prescrizioni previste dal D.Lgs 118/2011 avente ad oggetto: "Disposizioni in materia di armonizzazione dei sistemi contabili e degli schemi di bilancio delle Regioni, degli enti locali e dei loro organismi a norma degli articoli 1 e 2 della legge 5 maggio 2009 n. 42". In particolare sono stati utilizzati i nuovi schemi ministeriali di Conto Economico e di Stato Patrimoniale, nonché sono stati utilizzati il nuovo Modello CE ed il nuovo Modello SP per la trasmissione dei flussi al Ministero della Salute per il tramite del sistema NSIS. Per i criteri di valutazione di alcune poste contabili, in deroga alla norme del codice civile, si è fatto riferimento alle prescrizioni previste dal citato decreto, come opportunamente commentato nella nota integrativa.

Da ultimo, si è tenuto conto degli indirizzi forniti dal Servizio Gestione accentrata Finanza Sanità dell'Area Politiche per la promozione della Salute, delle persone e delle pari opportunità, che attraverso le proprie note prot. A00_168_000511 , A00_168_000509 , A00_168_000510 tutte del 16 aprile 2013, ha fornito ulteriori elementi riguardanti il trattamento contabile di alcune poste contabili in sede di redazione del bilancio consuntivo 2012.

Il funzionario istruttore
Rag. Antonio Galati
Collab. Amm/tivo Esp.

Tutto ciò premesso il Dirigente dell'U.O. Co.Ge. Co.An. dell'Area Gestione delle Risorse Finanziarie dott. Vincenzo Greco

PROPONE

a) di approvare il Bilancio di esercizio chiuso al 31/12/2012 costituito da:

- Relazione del Direttore Generale (all.to A)
- Stato Patrimoniale (all.to B)
- Conto Economico (all.to C)
- Nota Integrativa (all.to D)
- Modello LA di cui al DM 18 giugno 2004 e s.m.i (all.to E);
- Modello CE (all.to F)
- Modello SP (all.to G)

b) di prendere atto che la perdita di esercizio ammonta a complessivi € 190.098,49 come

dimostrata dal Conto Economico ed evidenziata nella Relazione del Direttore Generale;

- c) di rinviare ad altro provvedimento la formulazione della proposta che indichi la modalità di copertura della perdita e le azioni di riequilibrio della situazione economica (art.33 – 2° comma – l.r. n. 38/94), in attesa di determinazioni che la Giunta Regionale adotterà per l'intera Regione;
- d) di trasmettere il presente atto al Collegio Sindacale per il prescritto parere ex art. 42 della l.r. n. 38/94;
- e) di inviare a norma dell'art.27 co.2 della l.r. n. 38/94 alla Rappresentanza della Conferenza dei Sindaci copia del Bilancio di esercizio approvato con il presente atto;
- f) di trasmettere il presente atto all'Assessorato al Bilancio perché sia sottoposto al controllo della Giunta Regionale a norma degli artt. 39 e 40 della l.r. n. 38/94, per il visto di congruità;
- g) di trasmettere il presente atto all'Assessorato alle Politiche per la Promozione della Salute, delle Persone e delle Pari Opportunità – Servizio Gestione Accentrata finanza sanitaria regionale e all'ARES Puglia

IL DIRETTORE GENERALE

Convenuta la relazione istruttoria e la proposta;

Visto l'atto di delega di funzioni ex art. 3, comma 6, del D.lgs n. 502/92 e s.m.i.;

Acquisito il parere favorevole del Direttore Sanitario

D E L I B E R A

per le motivazioni tutte in premessa esplicitate e che si intendono espressamente richiamate

- h) di approvare il Bilancio di esercizio chiuso al 31/12/2012 costituito da:
 - Relazione del Direttore Generale (all.to A)
 - Stato Patrimoniale (all.to B)
 - Conto Economico (all.to C)
 - Nota Integrativa (all.to D)
 - Modello LA di cui al DM 18 giugno 2004 e s.m.i (all.to E);
 - Modello CE (all.to F)
 - Modello SP (all.to G)
- a) di prendere atto che la perdita di esercizio ammonta a complessivi € 190.098,49 come dimostrata dal Conto Economico ed evidenziata nella Relazione del Direttore Generale;
- b) di rinviare ad altro provvedimento la formulazione della proposta che indichi la modalità di copertura della perdita e le azioni di riequilibrio della situazione economica (art.33 – 2° comma – l.r. n. 38/94), in attesa di determinazioni che la Giunta Regionale adotterà per l'intera Regione;
- c) di trasmettere il presente atto al Collegio Sindacale per il prescritto parere ex art. 42 della l.r. n. 38/94;
- d) di inviare a norma dell'art.27 co.2 della l.r. n. 38/94 alla Rappresentanza della Conferenza dei Sindaci copia del Bilancio di esercizio approvato con il presente atto;
- e) di trasmettere il presente atto all'Assessorato al Bilancio perché sia sottoposto al controllo della Giunta Regionale a norma degli artt. 39 e 40 della l.r. n. 38/94, per il visto di congruità;
- f) di trasmettere il presente atto all'Assessorato alle Politiche per la Promozione della Salute, delle Persone e delle Pari Opportunità – Servizio Gestione Accentrata finanza sanitaria regionale e all'ARES Puglia

Servizio Sanitario della Puglia
Azienda Sanitaria Locale di Lecce
Sede Legale e Direzione Generale
Lecce

RELAZIONE DEL DIRETTORE GENERALE AL BILANCIO DI ESERCIZIO 2012

1. Criteri generali di predisposizione della relazione sulla gestione

La presente relazione sulla gestione, che correda il bilancio di esercizio 2012, è stata redatta tenendo conto dei contenuti minimi previsti dallo schema di relazione sulla gestione allegata al D.Lgs. 23 giugno 2011, n. 118. Fornisce inoltre tutte le informazioni supplementari, anche se non specificatamente richieste da disposizioni di legge, ritenute necessarie a dare una rappresentazione esaustiva della gestione sanitaria ed economico-finanziaria dell'esercizio 2012.

2. Generalità sul territorio servito, sulla popolazione assistita e sull'organizzazione dell'Azienda

La ASL LE opera su un territorio coincidente con la provincia di Lecce, con una popolazione complessiva 801.170 ab. (fonte ISTAT al 1.1.2012) di cui 381.856 maschi e 419.314 femmine, distribuiti su 97 comuni, suddivisi in 10 distretti sociosanitari.

La distribuzione della popolazione per distretto e fasce di età è riportata nella tabella seguente:

| Distretto | | N° Comuni | Popolazione al 1.1.2012 | >64 anni | <15 anni | Indice di vecchiaia (incidenza popolazione anziana sui giovani) | Indice di invecchiamento (incidenza anziani sul totale della popolazione) |
|----------------|-------------------|-----------|----------------------------|----------------|----------------|--|---|
| A210 | D.S.S. LECCE | 10 | 172.152 | 35.424 | 23.471 | 150,93% | 20,58% |
| A211 | D.S.S. CAMPI S.NA | 8 | 88.543 | 19.352 | 11.805 | 163,93% | 21,86% |
| A212 | D.S.S. NARDO' | 6 | 92.699 | 18.690 | 13.601 | 137,42% | 20,16% |
| A213 | D.S.S. MARTANO | 10 | 48.925 | 10.799 | 6.112 | 176,69% | 22,07% |
| A214 | D.S.S. GALATINA | 6 | 61.226 | 13.551 | 8.086 | 167,59% | 22,13% |
| A215 | D.S.S. MAGLIE | 12 | 55.842 | 11.881 | 7.136 | 166,49% | 21,28% |
| A216 | D.S.S. POGGIARDO | 15 | 45.782 | 10.561 | 5.707 | 185,05% | 23,07% |
| A217 | D.S.S. GALLIPOLI | 8 | 74.334 | 15.719 | 10.461 | 150,26% | 21,15% |
| A218 | D.S.S. CASARANO | 7 | 74.804 | 14.592 | 11.230 | 129,94% | 19,51% |
| A219 | D.S.S. GAGLIANO | 15 | 86.863 | 18.395 | 11.968 | 153,70% | 21,18% |
| pilogo: | | 97 | 801.170 | 168.964 | 109.577 | 154,20% | 21,09% |

Con riferimento ai dati ISTAT al 1.1.2011 risulta una diminuzione della popolazione residente pari a n. -14.427 unità, ed un incremento degli indici di vecchiaia (incidenza % della popolazione anziana sui giovani) del 5,56% passando da 148,54% del 2011 a 154,20% del 2012.

Servizio Sanitario della Puglia
Azienda Sanitaria Locale di Lecce
Sede Legale e Direzione Generale
Lecce

I dati relativi alla popolazione assistita, sopra riportati, non differiscono da quelli utilizzati dalla Regione per il riparto del fabbisogno sanitario regionale standard, ma non coincidono con i dati esposti nel Quadro G Modello FLS 11 che rileva solo gli utenti presenti nell'anagrafe degli assistibili che hanno effettuato la scelta del medico di base.

La struttura organizzativa dell'Azienda, oltre alle aree di gestione e gli uffici di staff della Direzione Generale, si articola in 18 Macrostrutture operative per assicurare i Livelli Essenziali di Assistenza:

- Assistenza Ospedaliera: n. 6 Presidi Ospedalieri,
- Assistenza Territoriale: n. 10 Distretti sociosanitari e n. 3 Dipartimenti territoriali (Salute Mentale, Dipendenze Patologiche e Riabilitazione),
- Prevenzione: il Dipartimento di Prevenzione.

3. Generalità sulla struttura e sull'organizzazione dei servizi

3.1. Assistenza Ospedaliera

A) Stato dell'arte

L'Azienda opera mediante n. 6 Presidi a gestione diretta, n. 1 Azienda Ospedaliera Ente Ecclesiastico "G. Panico" di Tricase e n. 6 Case di Cura convenzionate.

A seguito dei provvedimenti regionali di riordino della rete ospedaliera, gli ospedali a gestione diretta hanno assunto, nel corso dell'esercizio in esame, la configurazione riportata nella tabella 1) con una dotazione complessiva di P.L. pari a n. 1.663 ordinari e n. 185 day hospital. La configurazione e i posti letto delle strutture accreditate sono riportati nella tabella 2)

B) Obiettivi dell'esercizio relativi alla struttura e all'organizzazione dei servizi

Progressiva attuazione del riordino della rete ospedaliera in ottemperanza alle direttive regionali di cui al Regolamento regionale 16 dicembre 2010, n. 18.

3.2. Assistenza territoriale

A) Stato dell'arte

I dieci Distretti sociosanitari costituiscono le macrostrutture aziendali a cui viene demandato il compito di assicurare i livelli di assistenza sanitaria e sociosanitaria, per il territorio di competenza, sia mediante strutture a gestione diretta (consultori familiari,

Servizio Sanitario della Puglia
Azienda Sanitaria Locale di Lecce
Sede Legale e Direzione Generale
Lecce

poliambulatori, servizi domiciliari, ecc.) che con il ricorso alle strutture convenzionate che erogano assistenza specialistica ambulatoriale, ovvero, nell'area sociosanitaria, assistenza semiresidenziale e residenziale. Il distretto assicura, inoltre, il coordinamento delle cure primarie (MMG, PLS, C.A.). Ogni distretto, sia pure con le difficoltà connesse al blocco del turn-over, sta progressivamente assumendo la struttura organizzativa prevista dal R.R. n. 6/2011.

L'assistenza territoriale viene, inoltre, garantita dalle attività dei dipartimenti territoriali: DSM, Dipendenze Patologiche e Dipartimento della Riabilitazione. I dipartimenti, articolati su base distrettuale assicurano la presa in carico degli utenti di competenza secondo percorsi assistenziali integrati ospedale-territorio.

B) Obiettivi dell'esercizio relativi alla struttura e all'organizzazione dei servizi

In attuazione della programmazione regionale, ed in particolare del Piano di Rientro (L.R. 2/2011) che prevede un progressivo trasferimento dell'assistenza sanitaria dall'ospedale al territorio, nel corso dell'esercizio 2012 si è perseguito l'obiettivo di potenziare le attività di assistenza sanitaria e sociosanitaria territoriali, sia a gestione diretta, avviando la configurazione dei Presidi Territoriali di Salute negli stabilimenti ospedalieri dismessi, sia potenziando l'attività specialistica ambulatoriale, residenziale e semiresidenziale in convenzione.

3.3. Prevenzione

A) Stato dell'arte

Le attività di prevenzione vengono assicurate dal Dipartimento di Prevenzione che, in attuazione delle direttive regionali, è organizzato su due aree territoriali nord e sud della provincia. Al dipartimento di prevenzione afferiscono i servizi medici di Igiene e Sanità Pubblica, Igiene degli Alimenti e della Nutrizione, Igiene e Sicurezza su Lavoro, e i Servizi Veterinari.

B) Obiettivi dell'esercizio relativi alla struttura e all'organizzazione dei servizi

Il Dipartimento di Prevenzione è impegnato in importanti attività di verifica e controllo su tutte le attività produttive presenti nel territorio. Particolarmente rilevanti sono le attività di verifica periodica dei requisiti minimi autorizzativi e vigilanza, le attività di monitoraggio degli effetti sulla salute degli inquinanti ambientali, le attività di vigilanza e controllo svolte dagli SPESAL per la realizzazione degli obiettivi del Patto per la Salute e Sicurezza nei Luoghi di Lavoro e dei corrispondenti piani attuativi regionali nonché le attività di prevenzione rivolte alla persona: vaccinazioni obbligatorie e raccomandate, screening.

Servizio Sanitario della Puglia
Azienda Sanitaria Locale di Lecce
Sede Legale e Direzione Generale
Lecce

4. L'attività del periodo

4.1. Assistenza Ospedaliera

Dal confronto dei dati sull'assistenza ospedaliera, esercizi 2011 – 2012, si rileva una riduzione complessiva dei ricoveri, in linea con le indicazioni del Piano di Rientro sul contenimento del ricorso alla ospedalizzazione.

Nel corso dell'anno 2012 presso gli ospedali a gestione diretta (tabelle 3) sono stati effettuati n. 69.659 ricoveri ordinari con una riduzione rispetto al 2011 del -7,2% e n. 18.161 ricoveri in D.H. con una riduzione rispetto all'anno 2011 del -24,5%, la riduzione dell'attività in day hospital risente anche dell'avvio delle procedure in day service di chirurgia ambulatoriale e follow-up (D.G.R. n. 433/2011).

Anche l'attività ospedaliera effettuata presso le case di cura private convenzionate (tabella 4) registra una contrazione rispetto al 2011, registrando nel 2012 n. 32.047 ricoveri ordinari con un calo del -4,3% rispetto al 2011, e n.5.255 ricoveri in D.H. con un calo del -28,3%.

Occorre evidenziare che in entrambe le forme di erogazione (pubblica e privata) si registra, nel 2012, un incremento del peso medio dei DRG, indice quest'ultimo di una maggiore complessità e appropriatezza dei ricoveri effettuati.

4.2. Assistenza Territoriale

La contrazione dell'assistenza ospedaliera, sopra evidenziata, è stata resa possibile anche grazie all'attivazione/potenziamento di setting assistenziali, alternativi ai ricoveri ospedalieri e che meglio rispondono ai bisogni di assistenza della popolazione anziana e/o non auto-sufficiente.

Tra questi un ruolo preminente è rivestito dall'assistenza sociosanitaria in regime domiciliare, semiresidenziale e residenziale.

Nel corso del 2012 sono stati trattati in ADI n. 3.655 anziani, con un incremento del 4% rispetto all'anno precedente. Anche gli accessi in assistenza domiciliare hanno registrato un notevole incremento, ed in particolare gli accessi del personale medico (pari a n. 24.150) con un +13% e gli accessi del personale infermieristico (pari a n. 94.883) con un +17% rispetto all'anno precedente.

Un costante potenziamento viene rilevato anche per l'assistenza sociosanitaria sia in regime residenziale che semiresidenziale. Nel corso del 2012 sono state erogate n. 286.937 giornate di degenza in strutture sociosanitarie residenziali di cui n. 84.436 in RSA, n. 168.726 in RSSA, n. 24.349 in Case per la vita e n. 9426 in Comunità socio-riabilitative. Complessivamente le giornate di degenza in regime residenziale hanno registrato un incremento del 14% sul 2011.

L'utilizzo della rete di servizi sociosanitari ha consentito di ridurre l'assistenza residenziale già erogata in strutture esclusivamente sanitarie ed in particolare del -1% delle giornate di degenza in strutture per pazienti psichiatriche e del -4% delle giornate di degenza in strutture riabilitative per disabili fisici, psichici e sensoriali.

Per quanto riguarda l'assistenza sociosanitaria in regime semiresidenziale nel corso del 2012, si è avviata una profonda riconversione delle strutture territoriali a gestione diretta, afferenti al dipartimento di riabilitazione, trasformando i centri diurni a gestione diretta in ambulatori di riabilitazione per casi complessi. Tale riconversione, finalizzata al perseguimento di maggiori livelli di appropriatezza, è stata possibile

Servizio Sanitario della Puglia
Azienda Sanitaria Locale di Lecce
Sede Legale e Direzione Generale
Lecce

mediante il ricorso alla rete delle strutture socio-sanitarie, trasferendo gli utenti già seguiti in setting assistenziali esclusivamente sanitari (100% a carico del Fondo Sanitario) a setting assistenziali socio-sanitari (50% a carico del Fondo Sanitario, 50% a carico utente/comune) presso Centri Diurni riabilitativi e Socio-educativi.

Per quanto concerne l'assistenza specialistica ambulatoriale nel corso del 2012 sono stati assicurati volumi di attività sostanzialmente sovrapponibili a quelli dell'esercizio precedente. La tabella 5 riporta il numero di prestazioni erogate negli anni 2011 e 2012, suddivise per branca specialistica e per erogatori (strutture a gestione diretta – strutture private accreditate).

5. La gestione economico-finanziaria dell'Azienda

5.1. Sintesi del bilancio e relazione sul grado di raggiungimento degli obiettivi

L'esercizio 2012 corrisponde, di fatto, alla seconda annualità del Piano di Rientro, approvato dalla Giunta Regionale con Deliberazione 2624 del 30 novembre 2010, e recepito dalla legge regionale n.2, del 9 febbraio 2011, ad oggetto: "Approvazione del Piano di rientro della Regione Puglia 2010 – 2012".

Le linee strategiche della programmazione regionale rivenienti dai documenti su richiamati e recepite integralmente nel DIF per il triennio 2010 – 2012 (DGR 2866 del 20 dicembre 2010) si muovono lungo due direttrici principali:

- A. Adeguamento della rete dei servizi (Ospedale, Territorio, Prevenzione) per l'erogazione dei livelli Essenziali di Assistenza mediante il riordino della rete ospedaliera ed il potenziamento delle funzioni dei dipartimenti territoriali e dell'assistenza 118.
- B. Misure per il contenimento dei costi e per l'innalzamento dei livelli di efficacia del sistema sanitario regionale a cui sono correlati i seguenti interventi operativi:
 - Riduzione della spesa farmaceutica mediante l'incremento dell'utilizzo dei farmaci generici e della erogazione diretta; la gestione per budget assegnato ai MMG e PLS; la rimodulazione del sistema di esenzione dal ticket; la verifica dell'appropriatezza prescrittiva.
 - Contenimento dei costi per il personale mediante il blocco del turn-over in relazione al processo di riorganizzazione della rete ospedaliera e territoriale.
 - Contenimento dei costi per acquisto di beni e servizi mediante la gestione centralizzata di gare anche con l'ausilio di Enti strumentali della regione (es. EMPULIA) e l'effettuazione di gare regionali e convenzioni quadro di riferimento (CONSIP) per le aziende sul territorio.

Servizio Sanitario della Puglia
Azienda Sanitaria Locale di Lecce
Sede Legale e Direzione Generale
Lecce

Con deliberazione del Direttore Generale n. 869 del 31.12.2011 è stato approvato Il bilancio di previsione per l'esercizio 2012 della ASL LE, che ha recepito gli indirizzi della citata programmazione regionale definendo dettagliatamente le azioni da compiere per la razionalizzazione della struttura dell'offerta e per le conseguenti azioni di contenimento dei costi.

Il suddetto bilancio di previsione 2012 chiudeva con una presunta perdita pari ad €. 14.288.740,00 mentre il bilancio consuntivo del medesimo esercizio ha fatto registrare una perdita pari a €. 190.098,49 che rappresenta un valore prossimo al pareggio di bilancio.

L'analisi comparata della tabella A evidenzia come la differenza tra Valore e Costo della Produzione, al netto di proventi, oneri, imposte e tasse, registra nel 2012 un risultato positivo pari a K€ 31.270 a conferma dell'efficacia delle azioni aziendali poste in essere per il contenimento dei costi.

Tale risultato diviene ancora più significativo se si confronta l'andamento dei ricavi che con riferimento all'esercizio 2011 registrano una diminuzione di circa K€ 16.502.

Tabella A

| dati in migliaia di Euro | Consuntivo 2012 | Preventivo 2012 | Consuntivo 2011 |
|---|------------------------|------------------------|------------------------|
| Valore della Produzione | 1.369.133 | 1.371.924 | 1.385.635 |
| Costo della Produzione | 1.337.863 | 1.351.589 | 1.364.658 |
| Differenza tra Valore e Costo della Produzione | 31.270 | 20.335 | 20.977 |
| Proventi ed oneri finanziari | -478 | -1999 | -1.688 |
| Proventi ed oneri straordinari | -1.524 | 0 | -946 |
| Imposte e tasse | -29.458 | -32.624 | -30.153 |
| Utile/(Perdita) d'esercizio | -190 | -14.288 | -11.810 |

Tra le azioni principali che hanno determinato il contenimento dei costi vanno evidenziate:

1. la razionalizzazione della spesa farmaceutica che registra una riduzione rispetto all'esercizio 2011 pari ad € 19.033.168,62;
2. il blocco del turn-over che ha determinato una riduzione del costo del personale, rispetto al 2011, pari ad € 12.576.064,66, oltre alla conseguente riduzione dell'IRAP.

Effetti economici connessi alla rimodulazione dell'offerta

Per comprendere le variazioni intervenute in termini di costo nei conti di bilancio esercizi 2011 – 2012 è necessario considerare la profonda riconversione dell'offerta di

Servizio Sanitario della Puglia
Azienda Sanitaria Locale di Lecce
Sede Legale e Direzione Generale
Lecce

servizi sanitari e sociosanitari conseguenti al riordino della rete ospedaliera e al potenziamento dell'assistenza territoriale.

Nel corso del 2012 la dismissione dei presidi ospedalieri di Maglie, Gagliano del Capo, Campi Salentina, Poggiardo e Nardò è stata compensata dal potenziamento dei servizi territoriali sia mediante la trasformazione dei suddetti stabilimenti ospedalieri in Presidi Territoriali di Salute, sia mediante il rafforzamento dell'assistenza sanitaria e sociosanitaria distrettuale e dei dipartimenti territoriali.

Tale trasformazione, in linea con l'evoluzione dei bisogni sanitari e sociosanitari della popolazione di riferimento, sempre più caratterizzata da crescenti indici di vecchiaia e di non autosufficienza, dall'aumento delle malattie croniche e da maggiori aspettative di cura, ha consentito di assicurare in modo più appropriato i Livelli Essenziali di Assistenza.

Le ricadute in termini economici, connesse al potenziamento dell'assistenza territoriale, sono rintracciabili nei maggiori costi registrati nell'esercizio in esame relativamente a servizi domiciliari, residenziali e semiresidenziali per anziani, disabili fisici e psichici, pazienti oncologici, come evidenziato nella tabella seguente:

| Codice | Conti economici | Anno 2012 | Anno 2011 | Differenza |
|-----------|--|---------------|---------------|----------------|
| B.2.A.4) | Assistenza riabilitativa domiciliare, resid. e semires. | 12.263.150,95 | 11.730.941,85 | 532.209,10 |
| B.2.A.8) | Assistenza psichiatrica residenziale e semiresidenziale | 12.776.017,76 | 11.948.122,52 | 827.895,24 |
| B.2.A.12) | Prestazioni sociosanitarie a rilevanza sanitaria | 23.948.208,24 | 19.706.124,81 | 4.242.083,43 |
| B.2.A.16) | Altri servizi sanitari e sociosanitari a rilevanza sanitaria | 56.808,47 | 3.505.656,39 | - 3.448.847,92 |
| | TOTALE | 49.044.185,42 | 46.890.845,57 | 2.153.339,85 |

5.2. Confronto conto economico consuntivo e relazione sugli scostamenti

Dall'analisi degli scostamenti rispetto all'esercizio 2011 dei raggruppamenti di costo così come riportati in bilancio, emerge quanto segue:

Spesa per acquisto di beni

| Tipologia | Anno 2012 | Anno 2011 | Scostamento |
|--------------|-----------|-----------|-------------|
| Sanitari | 193.006 | 186.404 | 6.602 |
| Non sanitari | 5.349 | 5.782 | -433 |
| Totale | 198.355 | 192.186 | 6.169 |

I maggiori costi relativi ai beni sanitari sono ampiamente bilanciati da una variazione delle rimanenze pari a + 5.026.

Servizio Sanitario della Puglia
Azienda Sanitaria Locale di Lecce
Sede Legale e Direzione Generale
Lecce

Spesa per acquisto di servizi

| Tipologia | Anno 2012 | Anno 2011 | Scostamento |
|---------------|----------------|----------------|----------------|
| Sanitari | 603.378 | 613.417 | -10.039 |
| Non sanitari | 72.910 | 73.573 | -663 |
| Totale | 676.288 | 686.990 | -10.702 |

La riduzione dei costi per servizi sanitari è imputabile fondamentalmente al contenimento della spesa farmaceutica da convenzione che registra un decremento del -12% rispetto all'esercizio precedente.

La riduzione dei costi per l'acquisto di servizi non sanitari è correlata alla diminuzione del numero dei ricoveri e alla conseguente riduzione dei costi variabili per i servizi di mensa, lavanderia, smaltimento rifiuti.

Nel corso del 2012 è proseguito il processo di internalizzazione, avviato nel maggio 2011, con l'affidamento alla società in house "Sanitaservice ASL LE s.r.l. - Unipersonale" dei servizi relativi a pulizie esterne e dei servizi informatici (Conduzione funzionale e gestione del sistema informativo automatizzato e Supporto tecnico ed affiancamento operativo del personale aziendale) sulla base del di quanto previsto nel Business Plan 2012 approvato con deliberazione D.G. n. 793 del 23.12.2011.

Dai dati consuntivi della gestione di Sanitaservice 2012, considerato che i nuovi affidamenti sono intervenuti nel marzo 2012, è possibile rilevare che, con riferimento ai valori di costo attualizzati relativi ai servizi precedentemente affidati a ditte esterne, l'internalizzazione dei medesimi servizi ha conseguito una riduzione dei costi pari a € 644.864. Infatti, i valori di costo attualizzati riportati nel business plan 2012 (D.D.G. 793/2011) erano pari a € 24.618.769, mentre i costi sostenuti nel 2012 sono stati pari a € 23.973.904 di cui € 22.407.563 costi di Sanitaservice e € 1.566.341 costi ditte private esterne per il periodo ante internalizzazione (gennaio e febbraio 2012).

Manutenzione e riparazione (ordinaria esternalizzati)

| Anno 2012 | Anno 2011 | Scostamento |
|-----------|-----------|-------------|
| 26.527 | 24.798 | 1.729 |

L'incremento registrato per costi di manutenzione e riparazione è correlato alla necessità di ripristinare l'efficienza tecnico funzionale degli impianti, delle attrezzature sanitarie e degli immobili, in considerazione della loro vetustà ed obsolescenza tecnologica e strutturale. Tali interventi, indifferibili, consentono di assicurare l'erogazione dei servizi senza arrecare ulteriori disagi all'utenza, nonché di adempiere alle prescrizioni normative in materia di messa a norma degli immobili e sicurezza sui luoghi di lavoro.

Servizio Sanitario della Puglia
Azienda Sanitaria Locale di Lecce
Sede Legale e Direzione Generale
Lecce

L'incremento dei costi di manutenzione è stato, altresì, influenzato dalle necessità di adeguamento delle strutture ospedaliere dismesse e riconvertite per le attività distrettuali.

Godimento di beni di terzi

| Anno 2012 | Anno 2011 | Scostamento |
|-----------|-----------|-------------|
| 2.920 | 3.879 | - 959 |

Il contenimento dei costi per il godimento di beni di terzi è dovuto alla riduzione dei fitti passivi e dei canoni di noleggio (area non sanitaria), nonché alla cessazione di canoni di leasing (area sanitaria).

Spesa del personale

| Ruolo | Anno 2012 | Anno 2011 | Scostamento |
|----------------|----------------|----------------|----------------|
| Sanitario | 336.460 | 345.022 | -8.562 |
| Professionale | 1.030 | 1.120 | -90 |
| Tecnico | 48.452 | 51.467 | -3.015 |
| Amministrativo | 26.150 | 27.059 | -909 |
| Totale | 412.092 | 424.668 | -12.576 |

I costi relativi al personale dipendente hanno registrato complessivamente un decremento del 3% strettamente correlato al blocco del turn – over disposto dal Piano di rientro, nonché alle disposizioni contenute nell'art. 13 della L.R. n. 1/2011 in ordine al contenimento della spesa, nel limite del 50% di quella sostenuta nel 2009, per il personale assunto a tempo determinato.

Nel corso del 2012 si sono registrate le seguenti variazioni del personale in servizio:

| | Personale in servizio | | Cessati | |
|--------------------------------|-----------------------|---------------|--------------|--------------|
| | al 1/01/2012 | al 31/12/2012 | N. | % |
| Dirigenza medica e veterinaria | 1.579 | 1.505 | - 74 | -4,9% |
| Dirigenza sanitaria non medica | 185 | 181 | - 4 | -2,2% |
| Dirigenza PTA | 43 | 42 | - 1 | -2,4% |
| Comparto | 6.598 | 6.220 | - 378 | -6,1% |
| Totale | 8.405 | 7.948 | - 457 | -5,7% |

Servizio Sanitario della Puglia
Azienda Sanitaria Locale di Lecce
Sede Legale e Direzione Generale
Lecce

Conclusioni

L'esercizio 2012 chiude con una perdita di € 190.098,49 che rappresenta un sostanziale equilibrio economico a cui l'Azienda è pervenuta grazie alle azioni poste in essere in attuazione del Piano di Rientro (L.R. 2/2011).

Tale risultato è stato raggiunto senza ridurre i livelli assistenziali di assistenza ma operando una profonda riorganizzazione del sistema dell'offerta mediante la chiusura/trasformazione di strutture ospedaliere riconvertite in servizi di assistenza territoriale. La riorganizzazione dell'offerta sanitaria ha consentito di liberare risorse indispensabili, da un lato, a fronteggiare il blocco del turn – over e, dall'altro, a potenziare l'assistenza territoriale in favore dei soggetti non autosufficienti con patologie croniche.

Il completamento del Piano di Rientro (L.R. 2/2011) rappresenta, anche per gli esercizi futuri, una opportunità per proseguire nel percorso di adeguamento dei servizi alla evoluzione dei bisogni sanitari e sociosanitari della popolazione di riferimento, assicurando maggiori livelli di appropriatezza organizzativa nel rispetto dei vincoli di finanziamento.

Lecce, 30 aprile 2013

Per il Direttore Generale
Valdo Mellone
Il Direttore Amministrativo
Dott. Antonio Vigna
(delegato ex art. 3 c.6 D.lgs 502/92 e s.m.i.)

Ospedali a gestione diretta - Dotazione posti letto per disciplina - Anno 2012

| | | P.O. Galatina | | P.O. Gallipoli | | P.O. Copertino - Nardò | | | | P.O. Scorrano - Poggiardo | | | | P.O. Casarano | | P.O. Fazzi - San Cesario | | | | Totale | | Tot |
|--------|-----------------------------|---------------|-----------|----------------|-----------|------------------------|-----------|-------|-----------|---------------------------|-----------|-----------|-----------|---------------|-----------|--------------------------|-----------|------------------|-----------|--------|------|------|
| | | | | | | Copertino | | Nardò | | Scorrano | | Poggiardo | | | | Osp. "Fazzi" | | P.R. San Cesario | | | | |
| | | DH | DEG. ORD. | DH | DEG. ORD. | DH | DEG. ORD. | DH | DEG. ORD. | DH | DEG. ORD. | DH | DEG. ORD. | DH | DEG. ORD. | DH | DEG. ORD. | DH | DEG. ORD. | | | |
| 07 | cardiochirurgia | | | | | | | | | | | | | | | 26 | | | 0 | 26 | 26 | |
| 08 | cardiologia | | 8 | 2 | 14 | | 12 | | | 1 | 7 | | | | 5 | 20 | | | 3 | 66 | 69 | |
| 08 | emodinamica | | | | | | | | | | | | | | | 20 | | | 0 | 20 | 20 | |
| 09 | chirurgia | 2 | 20 | 4 | 20 | 2 | 26 | | | 2 | 24 | | | 1 | 27 | 40 | | | 11 | 157 | 168 | |
| 10 | chirurgia maxillo facciale | | | | | | | | | | | | | | | | | | 0 | 0 | 0 | |
| 11 | chirurgia pediatrica | | | | | | | | | | | | 3 | 17 | | | | | 3 | 17 | 20 | |
| 12 | chirurgia plastica | | | | | | | | | | | | | | | 15 | | | 0 | 15 | 15 | |
| 14 | chirurgia vascolare | | | | | | | | | | | | | | | | | | 0 | 0 | 0 | |
| 13 | chirurgia toracica | | | | | | | | | | | | | | | 20 | | | 0 | 20 | 20 | |
| 18 | ematologia | | | | | | | | | | | | | | | 8 | 16 | | 8 | 16 | 24 | |
| 19 | endocrinologia | | | | | | | | | | | | 2 | | | 6 | | | 2 | 6 | 8 | |
| 21 | geriatria | | | | | | 20 | | 20 | | | | 2 | 18 | | | | | 2 | 58 | 60 | |
| 24 | malattie infettive | 4 | 16 | | | | | | | | | | | | | 2 | 18 | | 6 | 34 | 40 | |
| 26 | medicina | 4 | 40 | 2 | 22 | 2 | 10 | 3 | 25 | 3 | 26 | 3 | 32 | 2 | 28 | 8 | 52 | | 27 | 235 | 262 | |
| 29 | nefrologia | 2 | 10 | | | | | | | | | | 2 | 10 | 4 | 17 | | | 8 | 37 | 45 | |
| 30 | neurochirurgia | | | | | | | | | | | | | | | 2 | 33 | | 2 | 33 | 35 | |
| 32 | neurologia | | | | | | | | | | | | 2 | 24 | | 28 | | | 2 | 52 | 54 | |
| 34 | oculistica | | | | | | | | | | | | | | | 5 | 16 | | 5 | 16 | 21 | |
| 36 | ortopedia | 2 | 12 | 2 | 22 | 2 | 22 | | | 1 | 29 | | | 2 | 22 | | 36 | | 9 | 143 | 152 | |
| 37 | ostetricia | 2 | 30 | 1 | 23 | | 24 | | | 1 | 23 | | | 3 | 15 | 6 | 44 | | 13 | 159 | 172 | |
| 38 | otorinolaringoiatria | | | | | | | | | | | | | | | 20 | | | 0 | 20 | 20 | |
| 39 | pediatria | 10 | 20 | 2 | 8 | 1 | 13 | | | 1 | 9 | | | 3 | 16 | 2 | 18 | | 19 | 84 | 103 | |
| 40 | psichiatria | | 15 | | | | | | | | 15 | | | | 12 | 15 | | | 0 | 57 | 57 | |
| 43 | urologia | | | | | 2 | 18 | | | | | | 2 | 18 | 3 | 20 | | | 7 | 56 | 63 | |
| 43 | urologia | | | | | | | | | | | | | | | 1 | 9 | | 1 | 9 | 10 | |
| 46 | grandi ustioni pediatriche | | | | | | | | | | | | | | | | | | 0 | 0 | 0 | |
| 49 | terapia intensiva | | | | | | | | | | 4 | | | 4 | | 15 | | | 0 | 23 | 23 | |
| 50 | utic | | 8 | | 8 | | | | | | 8 | | | 8 | | 8 | | | 0 | 40 | 40 | |
| 52 | dermatologia | | | | | | | | | | | | | | | 10 | | | 0 | 10 | 10 | |
| 56 | riabilitazione cardiologica | | | | | | | | | | | | | | | | 2 | 8 | 2 | 8 | 10 | |
| 56 | riabilitazione fisica | | | | | | | | | | | | | | | | | 20 | 0 | 20 | 20 | |
| 56 | riabilitazione respiratoria | | | | | | | | | | | | | | | | 1 | 20 | 1 | 20 | 21 | |
| 58 | gastroenterologia | 1 | 19 | | | | | | | | 2 | 14 | | | | | | | 3 | 33 | 36 | |
| 60 | lungodegenza | | | | 16 | | 24 | | 16 | | 6 | 3 | | | | 6 | | | 0 | 71 | 71 | |
| 62 | neonatalogia | | | | | | | | | | | | | | | 12 | | | 0 | 12 | 12 | |
| 64 | oncologia | | | 16 | 4 | | | | | | | | 12 | | 12 | 18 | | | 40 | 22 | 62 | |
| 65 | oncoematologia pediatrica | | | | | | | | | | | | | | 4 | 6 | | | 4 | 6 | 10 | |
| 68 | pneumologia | 1 | 20 | 2 | 18 | | | | | | | | | | | 20 | | | 3 | 58 | 61 | |
| 71 | reumatologia | | | | | | | | | | | | | | | | 4 | | 4 | 0 | 4 | |
| 73 | terapia intensiva neonatale | | | | | | | | | | | | | | | 4 | | | 0 | 4 | 4 | |
| 75 | neuro riabilitazione | | | | | | | | | | | | | | | | | | 0 | 0 | 0 | |
| Totale | | 28 | 218 | 31 | 155 | 9 | 169 | 3 | 61 | 9 | 151 | 5 | 49 | 36 | 224 | 57 | 588 | 7 | 48 | 185 | 1663 | 1848 |

Ente ecclesiastico e Case di cura accreditate - Dotazione posti letto per disciplina - Anno 2012

| | | Ente Ecclesiastico | | Case di cura | | | | | | | | | | | | |
|--------|-----------------------------|--------------------|----------|--------------|----------|----------------|----------|---------------|----------|-----------------|----------|------------------|----------|--------------|----------|--------|
| | | "C.Panico" | | "Petruciani" | | "Villa Bianca" | | "Villa Verde" | | "San Francesco" | | "Città di Lecce" | | "EuroItalia" | | |
| | | DH | DEG.ORD. | DH | DEG.ORD. | DH | DEG.ORD. | DH | DEG.ORD. | DH | DEG.ORD. | DH | DEG.ORD. | DH | DEG.ORD. | Totale |
| 02 | day hospital | | | | | | | | | | | | | | | - |
| 07 | cardiochirurgia | | | | | | | | | | | | 30 | | | 30 |
| 08 | cardiologia | | 18 | | 6 | | | | | | | | 10 | | | 34 |
| 08 | emodinamica | | | | | | | | | | | | | | | - |
| 09 | chirurgia | 4 | 36 | | 12 | | | | | | 15 | | | | | 67 |
| 10 | chirurgia maxillo facciale | | | | | | | | | | | | 10 | | | 10 |
| 11 | chirurgia pediatrica | | | | 8 | | | | | | | | | | | 8 |
| 12 | chirurgia plastica | | | | | | | | | | | | | | | - |
| 14 | chirurgia vascolare | 1 | 15 | | 8 | | | | | | | | | | | 24 |
| 13 | chirurgia toracica | | | | | | | | | | | | | | | - |
| 18 | ematologia | 3 | 12 | | | | | | | | | | | | | 15 |
| 19 | endocrinologia | | | | | | | | | | | | | | | - |
| 21 | geriatria | | | | | | | | | | | | | | | - |
| 24 | malattie infettive | | | | | | | | | | | | | | | - |
| 26 | medicina | 5 | 45 | | | | | | | | 15 | | | | | 65 |
| 29 | nefrologia | 1 | 9 | | | | | | | | | | | | | 10 |
| 30 | neurochirurgia | | | | | | | | | | | | 10 | | | 10 |
| 32 | neurologia | | | | | | | | 23 | | | | | | | 23 |
| 34 | oculistica | 1 | 9 | 2 | | | | | | | | | 6 | | | 18 |
| 36 | ortopedia | 4 | 28 | | | | | 32 | | | | | 16 | | | 80 |
| 37 | ostetricia | 2 | 28 | | 12 | | | | | | 16 | | | | | 58 |
| 38 | otorinolaringoiatria | 1 | 18 | | | | | | | 10 | | | | | | 29 |
| 39 | pediatria | 2 | 8 | | 8 | | | | | | | | | | | 18 |
| 40 | spdc | | | | | | | | | | | | | | | - |
| 43 | urologia | 4 | 26 | | 8 | | | | | | | | | | | 38 |
| 43 | urologia | | | | | | | | | | | | | | | - |
| 46 | grandi ustioni pediatriche | | | | | | | | | | | | | | | - |
| 49 | terapia intensiva | | 10 | | | | | | 15 | | | | 8 | | | 33 |
| 50 | utic | | 10 | | | | | | | | | | 8 | | | 18 |
| 52 | dermatologia | | | | | | | | | | | | | | | - |
| 56 | riabilitazione cardiologica | | | | 10 | | | | | | | | | | | 10 |
| 56 | riabilitazione fisica | | 20 | | | | | | | | | | 18 | | 66 | 104 |
| 56 | riabilitazione respiratoria | | | | | | | | | | | | | | | - |
| 58 | gastroenterologia | | | | | | | | | | | | | | | - |
| 60 | lungodegenza | | | | | | | | | | | | | | | - |
| 62 | neonatologia | | 7 | | | | | | | | | | | | | 7 |
| 64 | oncologia | | | | | | | | | | | | | | | - |
| 65 | oncoematologia pediatrica | | | | | | | | | | | | | | | - |
| 68 | pneumologia | | 20 | | | | | | | | | | | | | 20 |
| 71 | reumatologia | | | | | | | | | | | | | | | - |
| 73 | terapia intensiva neonatale | | 6 | | | | | | | | | | | | | 6 |
| 75 | neuro riabilitazione | | | | | | | | 15 | | | | | | | 15 |
| Totale | | 28 | 325 | 2 | 72 | - | 32 | - | 53 | - | 56 | - | 116 | - | 66 | 750 |

Tabella 3)
(Allegata alla relazione bilancio esercizio 2012)

RICOVERI EROGATI NEGLI OSPEDALI A GESTIONE DIRETTA

| MDC | | RICOVERI ORDINARI | | | | | | RICOVERI DH | | | | | | | |
|-----|--|-------------------|---------------|-------------|-------------|---------------|-------------|---------------|---------------|---------------|---------------|-------------|-------------|--------------|-------------|
| cod | descrizione | Num.Ricoveri | | peso medio | | degenza media | | Num.Ricoveri | | Num.Accessi | | peso medio | | accessi medi | |
| | | 2011 | 2012 | 2011 | 2012 | 2011 | 2012 | 2011 | 2012 | 2011 | 2012 | 2011 | 2012 | 2011 | 2012 |
| 00 | Altri Drg | 852 | 858 | 4,30 | 3,99 | 14,56 | 13,23 | 98 | 71 | 192 | 105 | 2,44 | 2,27 | 1,96 | 1,48 |
| 01 | Malattie e disturbi del sistema nervoso | 4.711 | 4.394 | 1,10 | 1,11 | 8,13 | 7,66 | 762 | 797 | 2.139 | 2.457 | 0,77 | 0,80 | 2,81 | 3,08 |
| 02 | Malattie e disturbi dell'occhio | 838 | 831 | 0,64 | 0,65 | 4,51 | 5,08 | 3.448 | 2.103 | 5.476 | 2.962 | 0,54 | 0,54 | 1,59 | 1,41 |
| 03 | Malattie e disturbi dell'orecchio, del naso, della bocca e della gola | 2.452 | 2.295 | 0,60 | 0,61 | 3,53 | 3,40 | 599 | 408 | 1.196 | 866 | 0,56 | 0,56 | 2,00 | 2,12 |
| 04 | Malattie e disturbi dell'apparato respiratorio | 8.116 | 6.558 | 1,16 | 1,21 | 9,89 | 9,85 | 824 | 369 | 1.894 | 1.186 | 0,73 | 0,93 | 2,30 | 3,21 |
| 05 | Malattie e disturbi dell'apparato cardiocircolatorio | 10.144 | 9.364 | 1,16 | 1,19 | 7,00 | 6,90 | 2.061 | 1.202 | 2.518 | 1.525 | 0,70 | 0,75 | 1,22 | 1,27 |
| 06 | Malattie e disturbi dell'apparato digerente | 7.984 | 7.453 | 0,96 | 0,99 | 6,56 | 6,54 | 1.635 | 1.271 | 3.211 | 2.412 | 0,64 | 0,62 | 1,96 | 1,90 |
| 07 | Malattie e disturbi epatobiliari e del pancreas | 3.188 | 2.924 | 1,21 | 1,24 | 8,83 | 8,37 | 1.135 | 758 | 2.889 | 1.892 | 1,06 | 1,07 | 2,55 | 2,50 |
| 08 | Malattie e disturbi del sistema muscolo-scheletrico e del tessuto connettivo | 6.891 | 6.466 | 1,16 | 1,16 | 7,45 | 7,34 | 1.883 | 1.860 | 4.718 | 4.215 | 0,86 | 0,85 | 2,51 | 2,27 |
| 09 | Malattie e disturbi della pelle, del tessuto sottocutaneo e della mammella | 2.458 | 2.366 | 0,82 | 0,84 | 4,41 | 4,08 | 1.172 | 834 | 2.611 | 1.759 | 0,76 | 0,76 | 2,23 | 2,11 |
| 10 | Malattie e disturbi endocrini, nutrizionali e metabolici | 1.832 | 1.729 | 0,66 | 0,66 | 6,59 | 6,18 | 1.253 | 954 | 1.667 | 1.423 | 0,61 | 0,57 | 1,33 | 1,49 |
| 11 | Malattie e disturbi del rene e delle vie urinarie | 3.908 | 3.473 | 0,92 | 0,95 | 8,00 | 8,30 | 870 | 640 | 2.682 | 1.925 | 0,66 | 0,68 | 3,08 | 3,01 |
| 12 | Malattie e disturbi dell'apparato riproduttivo maschile | 1.297 | 1.220 | 0,87 | 0,87 | 5,34 | 5,39 | 1.037 | 815 | 1.767 | 1.449 | 0,70 | 0,72 | 1,70 | 1,78 |
| 13 | Malattie e disturbi dell'apparato riproduttivo femminile | 2.564 | 2.270 | 0,86 | 0,87 | 3,85 | 3,94 | 363 | 417 | 759 | 850 | 0,72 | 0,77 | 2,09 | 2,04 |
| 14 | Gravidanza. Parto e puerperio | 6.827 | 6.965 | 0,55 | 0,54 | 3,74 | 3,63 | 897 | 821 | 1.690 | 1.216 | 0,45 | 0,47 | 1,88 | 1,48 |
| 15 | Malattie e disturbi del periodo neonatale | 4.728 | 4.560 | 0,47 | 0,45 | 4,25 | 4,11 | 10 | 7 | 15 | 15 | 0,49 | 0,41 | 1,50 | 2,14 |
| 16 | Malattie e disturbi del sangue, degli organi ematopoietici e del sistema immunitario | 908 | 768 | 0,91 | 0,90 | 8,78 | 8,31 | 750 | 866 | 6.529 | 7.304 | 0,86 | 0,87 | 8,71 | 8,43 |
| 17 | Malattie e disturbi mieloproliferativi e neoplasie scarsamente differenziate | 1.228 | 1.327 | 1,33 | 1,41 | 8,17 | 7,91 | 3.936 | 2.733 | 24.852 | 21.567 | 0,78 | 0,82 | 6,31 | 7,89 |
| 18 | Malattie infettive e parassitarie | 859 | 1.015 | 1,07 | 1,00 | 8,75 | 7,58 | 83 | 91 | 176 | 226 | 0,82 | 0,81 | 2,12 | 2,48 |
| 19 | Malattie e disturbi mentali | 1.661 | 1.527 | 0,72 | 0,72 | 11,48 | 12,06 | 204 | 173 | 2.643 | 2.202 | 0,62 | 0,63 | 12,96 | 12,73 |
| 20 | Abuso di alcool/droghe e disturbi mentali organici indotti | 178 | 108 | 0,49 | 0,53 | 5,07 | 4,75 | 1 | 1 | 2 | 2 | 0,87 | 0,87 | 2,00 | 2,00 |
| 21 | Traumatismi, avvelenamenti ed effetti tossici dei farmaci | 634 | 520 | 0,70 | 0,66 | 5,05 | 4,52 | 251 | 214 | 339 | 246 | 0,44 | 0,46 | 1,35 | 1,15 |
| 22 | Ustioni | 12 | 16 | 1,26 | 2,26 | 6,83 | 3,63 | | 2 | | 6 | | 2,80 | | 3,00 |
| 23 | Fattori che influenzano lo stato di salute ed il ricorso ai servizi sanitari | 519 | 442 | 0,66 | 0,82 | 7,03 | 8,41 | 329 | 328 | 1.012 | 1.396 | 0,43 | 0,42 | 3,08 | 4,26 |
| 24 | Traumatismi multipli rilevanti | 197 | 150 | 2,77 | 2,90 | 12,56 | 11,93 | | | | | | | | |
| 25 | DRG non classificabile | 50 | 60 | 1,51 | 1,64 | 15,36 | 7,90 | 439 | 426 | 999 | 1.246 | 1,26 | 1,25 | 2,28 | 2,92 |
| | TOTALE | 75.036 | 69.659 | 0,98 | 0,99 | 6,91 | 6,71 | 24.040 | 18.161 | 71.976 | 60.452 | 0,72 | 0,74 | 2,99 | 3,33 |

| RICOVERI EROGATI NELLE CASE DI CURA CONVENZIONATE | | | | | | | | | | | | | | | |
|---|--|-------------------|---------------|-------------|-------------|---------------|-------------|--------------|--------------|---------------|--------------|-------------|-------------|--------------|-------------|
| MDC | | RICOVERI ORDINARI | | | | | | RICOVERI DH | | | | | | | |
| cod | descrizione | Num.Ricoveri | | peso medio | | degenza media | | Num.Ricoveri | | Num.Accessi | | peso medio | | accessi medi | |
| | | 2011 | 2012 | 2011 | 2012 | 2011 | 2012 | 2011 | 2012 | 2011 | 2012 | 2011 | 2012 | 2011 | 2012 |
| 00 | Altri Drg | 122 | 136 | 11,48 | 10,33 | 29,89 | 25,07 | 4 | 2 | 4 | 2 | 1,76 | 1,76 | 1,00 | 1,00 |
| 01 | Malattie e disturbi del sistema nervoso | 2.446 | 2.612 | 1,10 | 1,05 | 13,22 | 12,66 | 205 | 53 | 205 | 54 | 0,72 | 0,74 | 1,00 | 1,02 |
| 02 | Malattie e disturbi dell'occhio | 2.023 | 758 | 0,56 | 0,64 | 1,15 | 2,78 | 1.921 | 362 | 1.921 | 362 | 0,76 | 0,82 | 1,00 | 1,00 |
| 03 | Malattie e disturbi dell'orecchio, del naso, della bocca e della gola | 1.314 | 1.433 | 0,74 | 0,72 | 3,50 | 3,28 | 62 | 94 | 62 | 95 | 0,88 | 0,86 | 1,00 | 1,01 |
| 04 | Malattie e disturbi dell'apparato respiratorio | 1.751 | 1.857 | 1,21 | 1,25 | 9,05 | 9,04 | 4 | 4 | 4 | 4 | 0,55 | 0,66 | 1,00 | 1,00 |
| 05 | Malattie e disturbi dell'apparato cardiocircolatorio | 5.274 | 5.524 | 1,70 | 1,70 | 5,77 | 6,22 | 427 | 308 | 427 | 308 | 0,72 | 0,72 | 1,00 | 1,00 |
| 06 | Malattie e disturbi dell'apparato digerente | 2.456 | 2.092 | 1,05 | 1,06 | 4,84 | 5,58 | 419 | 262 | 422 | 263 | 0,69 | 0,64 | 1,01 | 1,00 |
| 07 | Malattie e disturbi epatobiliari e del pancreas | 984 | 1.098 | 1,35 | 1,34 | 6,80 | 6,46 | 5 | 3 | 5 | 3 | 0,92 | 0,98 | 1,00 | 1,00 |
| 08 | Malattie e disturbi del sistema muscolo-scheletrico e del tessuto connettivo | 5.751 | 5.473 | 1,18 | 1,18 | 5,47 | 5,40 | 1.344 | 1.169 | 3.680 | 3.504 | 0,77 | 0,75 | 2,74 | 3,00 |
| 09 | Malattie e disturbi della pelle, del tessuto sottocutaneo e della mammella | 791 | 880 | 0,78 | 0,77 | 2,26 | 2,21 | 297 | 245 | 303 | 249 | 0,76 | 0,75 | 1,02 | 1,02 |
| 10 | Malattie e disturbi endocrini, nutrizionali e metabolici | 433 | 483 | 0,57 | 0,57 | 4,93 | 4,84 | 235 | 229 | 235 | 231 | 0,71 | 0,70 | 1,00 | 1,01 |
| 11 | Malattie e disturbi del rene e delle vie urinarie | 1.777 | 2.025 | 1,03 | 1,02 | 4,84 | 4,69 | 254 | 87 | 255 | 88 | 0,53 | 0,52 | 1,00 | 1,01 |
| 12 | Malattie e disturbi dell'apparato riproduttivo maschile | 504 | 559 | 0,99 | 0,95 | 4,01 | 3,57 | 167 | 198 | 167 | 198 | 0,60 | 0,60 | 1,00 | 1,00 |
| 13 | Malattie e disturbi dell'apparato riproduttivo femminile | 1.010 | 882 | 0,93 | 0,93 | 3,17 | 3,17 | 229 | 187 | 229 | 187 | 0,88 | 0,88 | 1,00 | 1,00 |
| 14 | Gravidanza. Parto e puerperio | 2.750 | 2.135 | 0,53 | 0,54 | 3,29 | 3,62 | 89 | 100 | 89 | 100 | 0,46 | 0,46 | 1,00 | 1,00 |
| 15 | Malattie e disturbi del periodo neonatale | 1.871 | 1.816 | 0,40 | 0,42 | 4,34 | 4,47 | 1 | | 5 | | 0,21 | | 5,00 | |
| 16 | Malattie e disturbi del sangue, degli organi ematopoietici e del sistema immunitario | 170 | 210 | 0,98 | 0,96 | 6,97 | 6,40 | 382 | 495 | 730 | 678 | 1,07 | 0,99 | 1,91 | 1,37 |
| 17 | Malattie e disturbi mieloproliferativi e neoplasie scarsamente differenziate | 370 | 415 | 1,57 | 1,54 | 8,43 | 7,12 | 1.133 | 1.317 | 1.975 | 2.079 | 0,81 | 0,92 | 1,74 | 1,58 |
| 18 | Malattie infettive e parassitarie | 224 | 284 | 1,22 | 1,29 | 9,68 | 9,75 | 5 | 3 | 12 | 4 | 1,01 | 0,92 | 2,40 | 1,33 |
| 19 | Malattie e disturbi mentali | 804 | 773 | 0,75 | 0,74 | 12,70 | 10,62 | 3 | 1 | 5 | 1 | 0,57 | 0,79 | 1,67 | 1,00 |
| 20 | Abuso di alcool/droghe e disturbi mentali organici indotti | 47 | 35 | 0,85 | 0,79 | 10,09 | 9,20 | | | | | | | | |
| 21 | Traumatismi, avvelenamenti ed effetti tossici dei farmaci | 148 | 197 | 0,88 | 0,75 | 6,64 | 4,15 | 4 | | 4 | | 1,19 | | 1,00 | |
| 22 | Ustioni | 2 | 3 | 1,11 | 1,18 | - | 3,67 | | | | | | | | |
| 23 | Fattori che influenzano lo stato di salute ed il ricorso ai servizi sanitari | 460 | 351 | 0,60 | 0,67 | 9,59 | 10,22 | 137 | 136 | 161 | 153 | 1,16 | 0,99 | 1,18 | 1,13 |
| 24 | Traumatismi multipli rilevanti | 14 | 16 | 2,34 | 2,45 | 16,07 | 21,25 | | | | | | | | |
| 25 | DRG non classificabile | | | | | | | | | | | | | | |
| | TOTALE | 33.496 | 32.047 | 1,09 | 1,13 | 5,88 | 6,16 | 7.327 | 5.255 | 10.900 | 8.563 | 0,77 | 0,81 | 1,49 | 1,63 |

Assistenza specialistica ambulatoriale. Anni 2011 - 2012

Volumi attività per branca di attività strutture eroganti (pubbliche/convenzionate)

| | Branche specialistiche | Strutture a gestione diretta | | Strutture convenzionate | |
|----|--------------------------------|------------------------------|-----------|-------------------------|-----------|
| | | 2011 | 2012 | 2011 | 2012 |
| 02 | CARDIOLOGIA | 760.858 | 754.476 | 175.487 | 170.792 |
| 03 | CHIRURGIA GENERALE | 55.303 | 51.861 | 9.331 | 9.491 |
| 04 | DERMOSIFILOPATIA | 41.860 | 43.122 | 4.900 | 4.704 |
| 06 | ENDOCRINOLOGIA | 15.936 | 15.583 | 6.068 | 6.143 |
| 07 | GASTROENTEROLOGIA | 30.168 | 29.305 | 14.331 | 13.298 |
| 08 | MEDICINA DELLO SPORT | 298.862 | 291.146 | 181.816 | 182.343 |
| 09 | NEFROLOGIA | 66.316 | 60.012 | 4.468 | 6.189 |
| 10 | NEUROCHIRURGIA | 670 | 598 | 461 | 380 |
| 11 | NEUROLOGIA | 27.945 | 23.877 | 48.188 | 50.503 |
| 12 | OCULISTICA | 16.201 | 15.759 | 7.613 | 9.820 |
| 13 | ODONTOSTOMATOLOGIA | 24.601 | 26.297 | 142.961 | 142.023 |
| 14 | ORTOPEDIA E TRAUMATOLOGIA | 84.275 | 81.396 | 38.227 | 24.458 |
| 15 | OSTETRICIA E GINECOLOGIA | 45.799 | 42.388 | 10.656 | 10.919 |
| 16 | OTORINOLARINGOIATRIA | 23.118 | 24.242 | 1.203 | 1.027 |
| 17 | PNEUMOLOGIA | 27.359 | 25.863 | 2.424 | 2.554 |
| 19 | UROLOGIA | 7.992 | 8.169 | 4.682 | 4.865 |
| 20 | PSICHIATRIA | 6.804 | 5.350 | | 1.680 |
| 30 | MEDICINA INTERNA | | 237 | | 120 |
| 35 | CHIRURGIA PLASTICA | 2.936 | 3.277 | 1.421 | |
| 37 | CHIRURGIA VASCOLARE ANGIOLOGIA | 195 | 207 | 108 | 77 |
| 71 | FISIOKINESITERAPIA | 61.708 | 34.308 | 880.078 | 755.467 |
| 72 | MEDICINA NUCLEARE | 4.038 | 4.172 | 5.193 | 6.166 |
| 73 | PATOLOGIA CLINICA | 4.151.922 | 4.175.445 | 4.191.456 | 4.219.393 |
| 74 | RADIOLOGIA DIAGNOSTICA | 204.048 | 199.503 | 137.054 | 125.547 |
| 79 | ONCOLOGIA | 52.991 | 47.407 | 7.930 | 10.957 |
| 87 | RADIOTERAPIA | 51.060 | 61.966 | | |
| 90 | ALTRE PRESTAZIONI | 2.420 | 1.694 | | |
| 91 | ANESTESIA | 1.955 | 1.876 | 5.282 | 6.701 |
| | TOTALE | 6.067.340 | 6.029.536 | 5.881.338 | 5.765.617 |

| STATO PATRIMONIALE | | ATTIVO | | Importi: Euro | |
|---|--|-----------------------|-----------------------|-----------------------|---------------|
| SCHEMA DI BILANCIO Decreto Interministeriale | | Anno 2012 | Anno 2011 | VARIAZIONE 2012/2011 | |
| | | | | Importo | % |
| A) IMMOBILIZZAZIONI | | | | | |
| I Immobilizzazioni immateriali | | 204.042,45 | 193.437,51 | 10.604,94 | 5,5% |
| 1) Costi d'impianto e di ampliamento | | 0,00 | 0,00 | 0,00 | - |
| 2) Costi di ricerca e sviluppo | | 0,00 | 0,00 | 0,00 | - |
| 3) Diritti di brevetto e di utilizzazione delle opere dell'ingegn | | 479,99 | 479,99 | 0,00 | 0,0% |
| 4) Immobilizzazioni immateriali in corso e acconti: | | 0,00 | 0,00 | 0,00 | - |
| 5) Altre immobilizzazioni immateriali | | 203.562,46 | 192.957,52 | 10.604,94 | 5,5% |
| II Immobilizzazioni materiali | | 229.066.088,15 | 228.413.337,20 | 652.750,95 | 0,3% |
| 1) Terreni | | 6.307.749,88 | 6.307.749,88 | 0,00 | 0,0% |
| a) Terreni disponibili | | 6.307.749,88 | 6.307.749,88 | 0,00 | 0,0% |
| b) Terreni indisponibili | | 0,00 | 0,00 | 0,00 | - |
| 2) Fabbricati | | 169.747.093,58 | 172.537.127,81 | -2.790.034,23 | -1,6% |
| a) Fabbricati non strumentali (disponibili, | | 776.810,72 | 776.810,72 | 0,00 | 0,0% |
| b) Fabbricati strumentali (indisponibili, | | 168.970.282,86 | 171.760.317,09 | -2.790.034,23 | -1,6% |
| 3) Impianti e macchinari | | 7.741.130,10 | 7.469.815,94 | 271.314,16 | 3,6% |
| 4) Attrezzature sanitarie e scientifiche | | 18.985.905,02 | 20.925.088,56 | -1.939.183,54 | -9,3% |
| 5) Mobili e arredi | | 2.694.804,72 | 2.875.009,12 | -180.204,40 | -6,3% |
| 6) Automezzi | | 505.702,80 | 524.888,07 | -19.185,27 | -3,7% |
| 7) Oggetti d'arte | | 0,00 | 0,00 | 0,00 | - |
| 8) Altre immobilizzazioni materiali | | 1.238.284,90 | 1.711.778,05 | -473.493,15 | -27,7% |
| 9) Immobilizzazioni materiali in corso e acconti | | 21.845.417,15 | 16.061.879,77 | 5.783.537,38 | 36,0% |
| | | Entro 12 mesi | Oltre 12 mesi | | |
| III Immobilizzazioni finanziarie (con separata indicazione, per ciascuna voce dei crediti, | | 101.862,00 | 101.862,00 | 0,00 | 0,0% |
| 1) Crediti finanziari | | - | - | 0,00 | - |
| a) Crediti finanziari v/Stato | | 0,00 | 0,00 | 0,00 | - |
| b) Crediti finanziari v/Regione | | 0,00 | 0,00 | 0,00 | - |
| c) Crediti finanziari v/partecipate | | 0,00 | 0,00 | 0,00 | - |
| d) Crediti finanziari v/altri | | 0,00 | 0,00 | 0,00 | - |
| 2) Titoli | | 101.862,00 | 101.862,00 | 0,00 | 0,0% |
| a) Partecipazioni | | 101.862,00 | 100.000,00 | 1.862,00 | 1,9% |
| b) Altri titoli | | 0,00 | 1.862,00 | -1.862,00 | -100,0% |
| Totale A) | | 229.371.992,60 | 228.708.636,71 | 663.355,89 | 0,3% |
| B) ATTIVO CIRCOLANTE | | | | | |
| I Rimanenze | | 29.882.187,00 | 24.856.126,00 | 5.026.061,00 | 20,2% |
| 1) Rimanenze beni sanitari | | 28.693.825,00 | 23.309.233,00 | 5.384.592,00 | 23,1% |
| 2) Rimanenze beni non sanitari | | 1.188.362,00 | 1.546.893,00 | -358.531,00 | -23,2% |
| 3) Acconti per acquisti beni sanitari | | 0,00 | 0,00 | 0,00 | - |
| 4) Acconti per acquisti beni non sanitari | | 0,00 | 0,00 | 0,00 | - |
| | | Entro 12 mesi | Oltre 12 mesi | | |
| II Crediti (con separata indicazione, per ciascuna voce, degli importi esigibili oltre | | 122.621.036,58 | 122.621.036,58 | -70.842.029,32 | -36,6% |
| 1) Crediti v/Stato | | 243.366,38 | 243.366,38 | 55.537,00 | 29,6% |
| a) Crediti v/Stato - parte corrente | | - | 0,00 | 0,00 | - |
| 1) Crediti v/Stato per spesa corrente e acconti | | - | 0,00 | 0,00 | - |
| 2) Crediti v/Stato - altro | | - | 0,00 | 0,00 | - |
| b) Crediti v/Stato - investimenti | | - | 0,00 | 0,00 | - |
| c) Crediti v/Stato - per ricerca | | - | 0,00 | 0,00 | - |
| 1) Crediti v/Ministero della Salute per ricerca corrente | | - | 0,00 | 0,00 | - |
| 2) Crediti v/Ministero della Salute per ricerca finalizzata | | - | 0,00 | 0,00 | - |
| 3) Crediti v/Stato per ricerca - altre Amministrazioni centrali | | - | 0,00 | 0,00 | - |
| 4) Crediti v/Stato - investimenti per ricerca | | - | 0,00 | 0,00 | - |
| d) Crediti v/prefetture | | 243.366,38 | 243.366,38 | 55.537,00 | 29,6% |
| 2) Crediti v/Regione o Provincia Autonoma | | 75.857.924,69 | 75.857.924,69 | -55.438.620,40 | -42,2% |
| a) Crediti v/Regione o Provincia Autonoma - parte corrente | | 69.811.425,73 | 69.811.425,73 | -54.714.365,38 | -43,9% |
| 1) Crediti v/Regione o Provincia Autonoma per spesa corrente | | 69.811.425,73 | 69.811.425,73 | -54.714.365,38 | -43,9% |
| a) Cred. v/Regione o Provincia Autonoma per finanz. Sanit. Ord. Corr. | | 37.649.330,92 | 37.649.330,92 | -35.096.649,47 | -48,2% |
| b) Cred. v/Regione o Provincia Autonoma per finanz. Sanit. aggiuntivo corrente LEA | | - | 0,00 | 0,00 | - |
| c) Cred. v/Regione o Provincia Autonoma per finanz. Sanit. aggiuntivo corrente extra | | - | 0,00 | 0,00 | - |
| d) Cred. v/Regione o Provincia Autonoma per spesa corrente - altro | | 32.162.094,81 | 32.162.094,81 | -19.617.715,91 | -37,9% |
| 2) Crediti v/Regione o Provincia Autonoma per ricerca | | 6.046.498,96 | 6.046.498,96 | -724.255,02 | -10,7% |
| b) Crediti v/Regione o Provincia Autonoma - patrimonio netto | | 6.046.498,96 | 6.046.498,96 | -724.255,02 | -10,7% |
| 1) Cred. v/Regione o Provincia Autonoma per finanz. per invest. | | 6.046.498,96 | 6.046.498,96 | -724.255,02 | -10,7% |
| 2) Cred. v/Regione o Provincia Autonoma per increm fondo di dotazione | | - | 0,00 | 0,00 | - |
| 3) Cred. v/Regione o Provincia Autonoma per ripiano perdite | | - | 0,00 | 0,00 | - |
| 4) Cred. v/Regione o Provincia Autonoma per ricostituzione risorse da invest eser prec | | - | 0,00 | 0,00 | - |
| 3) Crediti v/Comuni | | 4.352.078,94 | 4.352.078,94 | -89.597,37 | -2,0% |
| 4) Crediti v/aziende sanitarie pubbliche e acconto quota FSR da distribuir | | 12.391.243,56 | 12.391.243,56 | -3.400.968,95 | -21,5% |
| a) Crediti v/aziende sanitarie pubbliche della Regione | | 12.368.728,61 | 12.368.728,61 | -3.423.483,90 | -21,7% |
| b) Crediti v/aziende sanitarie pubbliche fuori Regione | | 22.514,95 | 22.514,95 | 0,00 | - |
| 5) Crediti v/società partecipate e/o enti dipendenti della Regione | | 22.297,09 | 22.297,09 | -4.115,77 | -15,6% |
| 6) Crediti v/Erario | | 52.682,00 | 52.682,00 | 18.292,77 | 53,2% |
| 7) Crediti v/altri | | 29.701.443,92 | 29.701.443,92 | -11.982.556,60 | -28,7% |
| III Attività finanziarie che non costituiscono immobilizzazioni | | 0,00 | 0,00 | 0,00 | - |
| 1) Partecipazioni che non costituiscono immobilizzazioni | | 0,00 | 0,00 | 0,00 | - |
| 2) Altri titoli che non costituiscono immobilizzazioni | | 0,00 | 0,00 | 0,00 | - |
| IV Disponibilità liquide | | 43.205.578,40 | 19.296.429,58 | 23.909.148,82 | 123,9% |
| 1) Cassa | | 905.751,77 | 693.531,19 | 212.220,58 | 30,6% |
| 2) Istituto Tesoriere | | 41.614.704,20 | 18.453.863,84 | 23.160.840,36 | 125,5% |
| 3) Tesoreria Unica | | 0,00 | 0,00 | 0,00 | - |
| 4) Conto corrente postale | | 685.122,43 | 149.034,55 | 536.087,88 | 359,7% |
| Totale B) | | 195.708.801,98 | 237.615.621,48 | -41.906.819,50 | -17,6% |
| C) RATEI E RISCOINTI ATTIVI | | | | | |
| I Ratei attivi | | 0,00 | 0,00 | 0,00 | - |
| II Risconti attivi | | 193.347,15 | 368.352,55 | -175.005,40 | -47,5% |

| STATO PATRIMONIALE | | ATTIVO | | Importi: Euro | |
|---|--|----------------|----------------|----------------------|--------|
| SCHEMA DI BILANCIO Decreto Interministeriale | | Anno 2012 | Anno 2011 | VARIAZIONE 2012/2011 | |
| | | | | Importo | % |
| Totale C) | | 193.347,15 | 368.352,55 | -175.005,40 | -47,5% |
| TOTALE ATTIVO (A+B+C) | | 425.274.141,73 | 466.692.610,74 | -41.418.469,01 | -8,9% |
| D CONTI D'ORDINE | | | | | |
| 1) Canoni di leasing ancora da pagare | | 0,00 | 0,00 | 0,00 | - |
| 2) Depositi cauzionali | | 0,00 | 0,00 | 0,00 | - |
| 3) Beni in comodato | | 0,00 | 0,00 | 0,00 | - |
| 4) Altri conti d'ordine | | 0,00 | 0,00 | 0,00 | - |
| Totale D) | | 0,00 | 0,00 | 0,00 | - |

| STATO PATRIMONIALE | | PASSIVO E PATRIMONIO NETTO | | Importi: Euro | | |
|--|-----------------|----------------------------|-----------------|----------------------|----------------|---------|
| SCHEMA DI BILANCIO Decreto Interministeriale | | Anno 2012 | Anno 2011 | VARIAZIONE 2012/2011 | | |
| | | | | Importo | % | |
| A) PATRIMONIO NETTO | | | | | | |
| I Fondo di dotazione | | -659.729,44 | -1.030.027,58 | 370.298,14 | -36,0% | |
| II Finanziamenti per investimenti | | -146.345.812,86 | -144.942.865,87 | -1.402.946,99 | 1,0% | |
| 1) Finanziamenti per beni di prima dotazione | | 0,00 | - | 0,00 | - | |
| 2) Finanziamenti da Stato per investimenti | | 0,00 | - | 0,00 | - | |
| a) Finanziamenti da Stato ex art. 20 Legge 67/88 | | 0,00 | - | 0,00 | - | |
| b) Finanziamenti da Stato per ricerca | | 0,00 | - | 0,00 | - | |
| c) Finanziamenti da Stato - altro | | 0,00 | - | 0,00 | - | |
| 3) Finanziamenti da Regione per investimenti | | -146.345.812,86 | -144.942.865,87 | -1.402.946,99 | 1,0% | |
| 4) Finanziamenti da altri soggetti pubblici per investment | | 0,00 | - | 0,00 | - | |
| 5) Finanziamenti per investimenti da rettifica contributi in conto esercizio | | 0,00 | - | 0,00 | - | |
| III Riserve da donazioni e lasciti vincolati ad investment | | -163.492,66 | -561.534,73 | 398.042,07 | -70,9% | |
| IV Altre riserve | | 0,00 | - | 0,00 | - | |
| V Contributi per ripiano perdite | | -825.406.744,97 | -703.881.980,55 | -121.524.764,42 | 17,3% | |
| VI Utili (perdite) portati a nuove | | 908.257.251,87 | 888.490.490,13 | 19.766.761,74 | 2,2% | |
| VII Utile (perdita) dell'esercizio | | 190.098,49 | 11.810.703,17 | -11.620.604,68 | -98,4% | |
| Totale A) | | -64.128.429,57 | 49.884.784,57 | -114.013.214,14 | -228,6% | |
| B) FONDI PER RISCHI ED ONERI | | | | | | |
| 1) Fondi per imposte, anche differite | | -200.000,00 | - | -200.000,00 | - | |
| 2) Fondi per rischi | | -14.347.669,72 | -16.633.128,05 | 2.285.458,33 | -13,7% | |
| 3) Fondi da distribuire | | 0,00 | - | 0,00 | - | |
| 4) Quota inutilizzata contributi di parte corrente vincolat | | -2.644.519,64 | - | -2.644.519,64 | - | |
| 5) Altri fondi oneri | | -5.358.178,56 | -8.697.560,53 | 3.339.381,97 | -38,4% | |
| Totale B) | | -22.550.367,92 | -25.330.688,58 | 2.780.320,66 | -11,0% | |
| C) TRATTAMENTO FINE RAPPORTO | | | | | | |
| 1) Premi operosità | | -5.132.648,85 | -4.617.352,53 | -515.296,32 | 11,2% | |
| 2) TFR personale dipendente | | -643.098,57 | -643.098,57 | 0,00 | 0,0% | |
| Totale C) | | -5.775.747,42 | -5.260.451,10 | -515.296,32 | 9,8% | |
| D) DEBITI (con separata indicazione, per ciascuna voce, degli importi) | | | | | | |
| | Entro 12 mesi | Oltre 12 mesi | | | | |
| 1) Mutui passivi | - | - | 0,00 | - | 0,00 | - |
| 2) Debiti v/Stato | - | - | 0,00 | - | 0,00 | - |
| 3) Debiti v/Regione o Provincia Autonoma | -14.352,63 | - | -14.352,63 | -28.039,22 | 13.686,59 | -48,8% |
| 4) Debiti v/Comuni | -260,09 | - | -260,09 | -6.129.918,31 | 6.129.658,22 | -100,0% |
| 5) Debiti v/aziende sanitarie pubbliche | -2.607.422,40 | - | -2.607.422,40 | -2.064.702,08 | -542.720,32 | 26,3% |
| a) Debiti v/az. Sanit. Pubbl. della Regione per spesa corrente e mobi | - | - | 0,00 | - | 0,00 | - |
| b) Debiti v/aziende sanit. pubbl. della Regione per finanziamento | - | - | 0,00 | - | 0,00 | - |
| c) Debiti v/aziende sanitarie pubbliche della Regione per finanzia. | - | - | 0,00 | - | 0,00 | - |
| d) Debiti v/aziende sanit. Pubbl. della Regione per altre prestazion | -2.607.422,40 | - | -2.607.422,40 | -2.064.702,08 | -542.720,32 | 26,3% |
| e) Debiti v/aziende sanit. Pubbl. della Regione per vers. a patrimoni | - | - | 0,00 | - | 0,00 | - |
| f) Debiti v/aziende sanit. Pubbl. fuori Regione | - | - | 0,00 | - | 0,00 | - |
| 6) Debiti v/società partecipate e/o enti dipendenti della Regione | -151.146,23 | - | -151.146,23 | -2.279.264,07 | 2.128.117,84 | -93,4% |
| 7) Debiti v/fornitori | -274.457.232,39 | - | -274.457.232,39 | -369.661.890,77 | 95.204.658,38 | -25,8% |
| 8) Debiti v/Istituto Tesoriere | - | - | 0,00 | - | 0,00 | - |
| 9) Debiti tributari | -2.095.875,44 | - | -2.095.875,44 | -19.767.158,98 | 17.671.283,54 | -89,4% |
| 10) Debiti v/altri finanziatori | - | - | 0,00 | - | 0,00 | - |
| 11) Debiti v/istituti previdenziali, assistenziali e sicurezza sociali | -3.714.666,81 | - | -3.714.666,81 | -22.710.484,82 | 18.995.818,01 | -83,6% |
| 12) Debiti v/altri | -49.200.226,36 | - | -49.200.226,36 | -46.418.140,29 | -2.782.086,07 | 6,0% |
| Totale D) | -332.241.182,35 | - | -332.241.182,35 | -469.059.598,54 | 136.818.416,19 | -29,2% |
| E) RATEI E RISCONTI PASSIVI | | | | | | |
| 1) Ratei passivi | | -279.100,52 | -322.200,57 | 43.100,05 | -13,4% | |
| 2) Risconti passivi | | -299.313,95 | -16.604.456,52 | 16.305.142,57 | -98,2% | |
| Totale E) | | -578.414,47 | -16.926.657,09 | 16.348.242,62 | -96,6% | |
| TOTALE PASSIVO E PATRIMONIO NETTO (A+B+C+D+E) | | -425.274.141,73 | -466.692.610,74 | 41.418.469,01 | -8,9% | |
| F) CONTI D'ORDINE | | | | | | |
| 1) Canoni di leasing ancora da pagare | | 0,00 | - | 0,00 | - | |
| 2) Depositi cauzionali | | 0,00 | - | 0,00 | - | |
| 3) Beni in comodato | | 0,00 | - | 0,00 | - | |
| 4) Altri conti d'ordine | | 0,00 | - | 0,00 | - | |
| Totale F) | | 0,00 | - | 0,00 | - | |

CONTO ECONOMICO CONSUNTIVO 2012

| SCHEMA DI BILANCIO Decreto Interministeriale | consuntivo 2012 | consuntivo 2011 | preventivo 2012 |
|---|--------------------------|--------------------------|--------------------------|
| A VALORE DELLA PRODUZIONE | | | |
| 1) Contributi in c/esercizio | 1.297.032.534,95 | 1.307.811.023,76 | 1.294.818.313,00 |
| a) Contributi in c/esercizio - da Regione o Provincia Autonoma per quota F.S. regional | 1.285.418.535,39 | 1.288.001.703,96 | 1.289.753.313,00 |
| b) Contributi in c/esercizio - extra fondo | 11.539.185,56 | 19.786.868,13 | 5.055.000,00 |
| 1) Contributi da Regione o Prov. Aut. (extra fondo) - vincolati | 1.533.693,27 | 16.504.186,67 | 1.340.000,00 |
| 2) Contributi da Regione o Prov. Aut. (extra fondo) - Risorse aggiuntive da bilancio a titolo di copertura LE | - | - | - |
| 3) Contributi da Regione o Prov. Aut. (extra fondo) - Risorse aggiuntive da bilancio a titolo di copertura extra LE | 5.630.208,00 | - | - |
| 4) Contributi da Regione o Prov. Aut. (extra fondo) - altri | - | - | - |
| 5) Contributi da aziende sanitarie pubbliche (extra fondo) | 26.495,00 | 981,60 | - |
| 6) Contributi da altri soggetti pubblici | 4.348.789,29 | 3.281.699,86 | 3.715.000,00 |
| c) Contributi in c/esercizio - per ricerca | - | - | - |
| 1) da Ministero della Salute per ricerca corrente | - | - | - |
| 2) da Ministero della Salute per ricerca finalizzata | - | - | - |
| 3) da Regione e altri soggetti pubblici | - | - | - |
| 4) da privati | - | - | - |
| d) Contributi in c/esercizio - da privati | 74.814,00 | 22.451,67 | 10.000,00 |
| 2) Rettifica contributi c/esercizio per destinazione ad investment | - | - | - |
| 3) Utilizzo fondi per quote inutilizzate contributi vincolati di esercizi precedent | 848.152,73 | - | - |
| 4) Ricavi per prestazioni sanitarie e sociosanitarie a rilevanza sanitari: | 45.854.341,51 | 52.459.100,87 | 50.834.915,00 |
| a) Ricavi per prestazioni sanitarie e sociosanitarie - ad aziende sanitarie pubbliche | 36.830.475,80 | 43.902.859,23 | 40.589.915,00 |
| b) Ricavi per prestazioni sanitarie e sociosanitarie - intramoeni: | 5.725.990,29 | 6.101.541,66 | 7.260.000,00 |
| c) Ricavi per prestazioni sanitarie e sociosanitarie - altri | 3.297.875,42 | 2.454.699,98 | 2.985.000,00 |
| 5) Concorsi, recuperi e rimborsi | 10.036.099,91 | 2.901.774,60 | 2.899.000,00 |
| 6) Compartecipazione alla spesa per prestazioni sanitarie (Ticket) | 9.736.258,19 | 9.317.962,24 | 9.110.000,00 |
| 7) Quota contributi in c/capitale imputata nell'esercizio | 4.451.813,12 | 12.065.158,71 | 13.253.619,00 |
| 8) Incrementi delle immobilizzazioni per lavori interni | - | - | - |
| 9) Altri ricavi e proventi | 1.173.638,30 | 1.079.648,62 | 1.008.000,00 |
| Totale A) | 1.369.132.838,71 | 1.385.634.668,80 | 1.371.923.847,00 |
| B) COSTI DELLA PRODUZIONE | | | |
| 1) Acquisti di beni | -198.355.600,29 | -192.185.218,30 | -189.230.000,00 |
| a) Acquisti di beni sanitari | -193.006.225,33 | -186.403.580,70 | -183.400.000,00 |
| b) Acquisti di beni non sanitari | -5.349.374,96 | -5.781.637,60 | -5.830.000,00 |
| 2) Acquisti di servizi sanitari | -603.378.365,97 | -613.416.934,75 | -614.770.674,00 |
| a) Acquisti di servizi sanitari - Medicina di base | -101.183.444,55 | -102.102.920,63 | -106.282.885,00 |
| b) Acquisti di servizi sanitari - Farmaceutica | -137.718.103,93 | -156.751.272,55 | -155.120.640,00 |
| c) Acquisti di servizi sanitari per assistenza specialistica ambulatoriale | -73.300.325,41 | -70.121.442,38 | -70.609.816,00 |
| d) Acquisti di servizi sanitari per assistenza riabilitativa | -12.263.150,95 | -11.730.941,85 | -13.532.348,00 |
| e) Acquisti di servizi sanitari per assistenza integrativa | -10.355.223,81 | -12.471.213,87 | -12.795.285,00 |
| f) Acquisti di servizi sanitari per assistenza protesica | -14.131.193,83 | -12.503.575,75 | -11.505.000,00 |
| g) Acquisti di servizi sanitari per assistenza ospedaliera | -177.147.935,06 | -172.610.554,28 | -176.272.471,00 |
| h) Acquisti prestazioni di psichiatria residenziale e semiresidenziale | -12.776.017,76 | -11.948.122,52 | -11.475.000,00 |
| i) Acquisti prestazioni di distribuzione farmaci File F | -12.687.388,00 | -7.997.090,00 | -7.997.090,00 |
| j) Acquisti prestazioni termali in convenzione | -2.062.778,84 | -2.686.087,83 | -2.885.295,00 |
| k) Acquisti prestazioni di trasporto sanitario | -10.132.979,85 | -7.983.364,74 | -7.886.788,00 |
| l) Acquisti prestazioni socio-sanitarie a rilevanza sanitaria | -23.948.208,24 | -19.706.124,81 | -22.671.556,00 |
| m) Compartecipazione al personale per att. Libero-prof. (intramoenia) | -4.592.993,38 | -4.625.397,64 | -4.854.000,00 |
| n) Rimborsi Assegni e contributi sanitari | -8.354.830,59 | -13.745.883,05 | -7.330.000,00 |
| o) Consulenze, collaborazioni, interinale, altre prestazioni di lavoro sanitarie e sociosanitarie | -2.666.983,30 | -2.927.286,46 | -1.401.000,00 |
| p) Altri servizi sanitari e sociosanitari a rilevanza sanitaria | -56.808,47 | -3.505.656,39 | -2.151.500,00 |
| q) Costi per differenziale Tariffe TUC | - | - | - |
| 3) Acquisti di servizi non sanitari | -72.910.243,72 | -73.573.196,22 | -72.162.822,00 |
| a) Servizi non sanitari | -71.047.561,90 | -72.695.203,97 | -70.101.822,00 |
| b) Consulenze, collaborazioni, interinale, altre prestazioni di lavoro non sanitarie | -1.275.160,23 | -366.035,24 | -429.000,00 |
| c) Formazione | -587.521,59 | -511.957,01 | -1.632.000,00 |
| 4) Manutenzione e riparazione | -26.527.097,75 | -24.797.728,64 | -23.750.000,00 |
| 5) Godimento di beni di terzi | -2.919.657,71 | -3.879.430,93 | -3.559.000,00 |
| 6) Costi del personale | -412.092.146,29 | -424.668.210,95 | -416.026.000,00 |
| a) Personale dirigente medico | -155.159.042,39 | -159.107.219,80 | -156.359.797,33 |
| b) Personale dirigente ruolo sanitario non medico | -15.969.816,12 | -16.376.184,10 | -16.093.404,38 |
| c) Personale comparto ruolo sanitario | -165.331.321,45 | -169.538.342,70 | -166.610.798,29 |
| d) Personale dirigente altri ruoli | -5.370.360,62 | -5.630.075,70 | -5.408.585,97 |
| e) Personale comparto altri ruoli | -70.261.605,71 | -74.016.388,65 | -71.553.414,03 |
| 7) Oneri diversi di gestione | -3.859.664,78 | -3.901.370,90 | -3.461.332,00 |
| 8) Ammortamenti | -10.735.387,07 | -17.208.978,06 | -21.629.259,00 |
| a) Ammortamenti immobilizzazioni immateriali | -31.918,35 | -28.946,36 | -24.143,00 |
| b) Ammortamenti dei Fabbricati | -8.083.937,66 | -7.640.045,82 | -8.247.891,00 |
| c) Ammortamenti delle altre immobilizzazioni materiali | -2.619.531,06 | -9.539.985,88 | -13.357.225,00 |
| 9) Svalutazione delle immobilizzazioni e dei crediti | -1.561.979,17 | -129.155,19 | - |
| 10) Variazione delle rimanenze | 5.026.061,00 | -1.698.426,00 | - |
| a) Variazione delle rimanenze sanitarie | 5.384.592,00 | -1.811.186,00 | - |
| b) Variazione delle rimanenze non sanitarie | -358.531,00 | 112.760,00 | - |
| 11) Accantonamenti | -10.548.788,59 | -9.198.755,25 | -7.000.000,00 |
| a) Accantonamenti per rischi | -4.787.350,00 | -4.500.000,00 | -2.000.000,00 |
| b) Accantonamenti per premio operosità | -578.923,00 | -504.801,00 | - |
| c) Accantonamenti per quote inutilizzate di contributi vincolati | -621.038,73 | - | - |
| d) Altri accantonamenti | -4.561.476,86 | -4.193.954,25 | -5.000.000,00 |
| Totale B) | -1.337.862.870,34 | -1.364.657.405,19 | -1.351.589.087,00 |
| DIFF. TRA VALORE E COSTI DELLA PRODUZIONE (A-B) | 31.269.968,37 | 20.977.263,61 | 20.334.760,00 |

CONTO ECONOMICO CONSUNTIVO 2012

| SCHEMA DI BILANCIO Decreto Interministeriale | consuntivo 2012 | consuntivo 2011 | preventivo 2012 |
|---|----------------------|----------------------|----------------------|
| C) PROVENTI E ONERI FINANZIARI | - | - | - |
| 1) Interessi attivi ed altri proventi finanziari | 633.632,43 | 710.007,66 | 600.500,00 |
| 2) Interessi passivi ed altri oneri finanziari | -1.111.263,46 | -2.398.306,03 | -2.600.000,00 |
| Totale C) | -477.631,03 | -1.688.298,37 | -1.999.500,00 |
| D) RETTIFICHE DI VALORE DI ATTIVITA' FINANZIARIE | - | - | - |
| 1) Rivalutazioni | - | - | - |
| 2) Svalutazioni | - | - | - |
| Totale D) | - | - | - |
| E) PROVENTI E ONERI STRAORDINARI | - | - | - |
| 1) Proventi straordinari | 9.515.780,49 | 9.519.670,20 | - |
| a) Plusvalenze | - | - | - |
| b) Altri proventi straordinari | 9.515.780,49 | 9.519.670,20 | - |
| 2) Oneri straordinari | -11.039.823,45 | -10.465.225,77 | - |
| a) Minusvalenze | - | - | - |
| b) Altri oneri straordinari | -11.039.823,45 | -10.465.225,77 | - |
| Totale E) | -1.524.042,96 | -945.555,57 | - |
| RISULTATO PRIMA DELLE IMPOSTE (A-B+C+D+E) | 29.268.294,38 | 18.343.409,67 | 18.335.260,00 |
| Y) IMPOSTE SUL REDDITO DELL'ESERCIZIO | - | - | - |
| 1) IRAP | -29.258.392,87 | -30.153.281,24 | -32.624.000,00 |
| a) IRAP relativa a personale dipendente | -26.981.587,11 | -27.936.048,01 | -27.714.000,00 |
| b) IRAP relativa a collaboratori e personale assimilato a lavoro dipendente | -2.150.633,23 | -2.217.233,23 | -4.500.000,00 |
| c) IRAP relativa ad attività di libera professione (intramoenia) | -126.172,53 | - | -410.000,00 |
| d) IRAP relativa ad attività commerciali | - | - | - |
| 2) IRES | - | - | - |
| 3) Accantonamento a fondo imposte (accertamenti, condoni, ecc.) | -200.000,00 | - | - |
| Totale Y) | -29.458.392,87 | -30.153.281,24 | -32.624.000,00 |
| UTILE (PERDITA) DELL'ESERCIZIO | -190.098,49 | -11.809.871,57 | -14.288.740,00 |

*Sevizio Sanitario della Puglia
ASL LECCE*

Allegato "D"

Bilancio al 31 Dicembre 2012

NOTA INTEGRATIVA BILANCIO DI ESERCIZIO 2012

ASL Lecce
Documento Predisposto per la Pubblicazione WEB

Indice generale

| | |
|--|-----|
| 1. Criteri generali di formazione del bilancio di esercizio..... | 3 |
| 2. Criteri di valutazione adottati per la redazione del bilancio di esercizio..... | 4 |
| 3. Dati relativi al personale..... | 6 |
| 4. Immobilizzazioni materiali e immateriali..... | 9 |
| 5. Immobilizzazioni finanziarie..... | 13 |
| 6. Rimanenze..... | 16 |
| 7. Crediti..... | 18 |
| 8. Attività finanziarie che non costituiscono immobilizzazioni..... | 27 |
| 9. Disponibilità liquide..... | 29 |
| 10. Ratei e risconti attivi..... | 30 |
| 11. Patrimonio netto..... | 31 |
| 12. Fondi per rischi e oneri..... | 33 |
| 13. Trattamento di fine rapporto..... | 36 |
| 14. Debiti..... | 37 |
| 15. Ratei e risconti passivi..... | 41 |
| 16. Conti d'ordine | 42 |
| 17. Contributi in conto esercizio..... | 43 |
| 18. Proventi e ricavi diversi..... | 45 |
| 19. Acquisti di beni..... | 47 |
| 20. Acquisti di servizi..... | 49 |
| 21. Costi del personale..... | 58 |
| 22. Oneri diversi di gestione..... | 63 |
| 23. Accantonamenti..... | 64 |
| 24. Proventi e oneri finanziari..... | 65 |
| 25. Rettifiche di valore di attività finanziarie..... | 66 |
| 26. Proventi e oneri straordinari..... | 67 |
| 27. Prospetto dei flussi SIOPE..... | 198 |
| 28. Rendiconto finanziario..... | 204 |

1. Criteri generali di formazione del bilancio di esercizio

Il bilancio di esercizio è costituito dallo stato patrimoniale, dal conto economico, dal rendiconto finanziario e dalla presente nota integrativa, ed è corredato dalla relazione sulla gestione. Esso è stato predisposto secondo le disposizioni del D. Lgs. 118/2011, quindi facendo riferimento al Codice Civile e ai Principi Contabili Nazionali (OIC), fatto salvo quanto difformemente previsto dallo stesso D. Lgs. 118/2011 e s.m.i., nonché dai successivi decreti ministeriali di attuazione.

La presente nota integrativa, in particolare, contiene tutte le informazioni richieste dal D. Lgs. 118/2011 e s.m.i., nonché dai successivi decreti ministeriali di attuazione. Fornisce inoltre tutte le informazioni supplementari, anche se non specificamente richieste da disposizioni di legge, ritenute necessarie a dare una rappresentazione veritiera e corretta dei fatti aziendali e in ottemperanza al postulato della chiarezza del bilancio.

Lo stato patrimoniale, il conto economico, il rendiconto finanziario e la nota integrativa sono stati predisposti in unità di euro. L'arrotondamento è stato eseguito all'unità inferiore per decimali inferiori a 0,5 Euro e all'unità superiore per decimali pari o superiori a 0,5 Euro.

Eventuali deroghe all'applicazione di disposizioni di legge:

| | |
|---------------------------|---|
| GEN01 NO | – Non si sono verificati casi eccezionali che impongano di derogare alle disposizioni di legge. |
|---------------------------|---|

Eventuali deroghe al principio di continuità di applicazione dei criteri di valutazione:

| | |
|---------------------------|--|
| GEN02 NO | – I criteri utilizzati nella formazione del bilancio non si discostano dai medesimi utilizzati per la formazione del bilancio del precedente esercizio, in particolare nelle valutazioni e nella continuità dei medesimi principi. |
|---------------------------|--|

Eventuali casi di non comparabilità delle voci rispetto all'esercizio precedente:

| | |
|---------------------------|---|
| GEN03 NO | – Tutte le voci relative allo stato patrimoniale, al conto economico e al rendiconto finanziario dell'esercizio precedente sono comparabili con quelle del presente esercizio e non si è reso necessario alcun adattamento. |
|---------------------------|---|

Altre informazioni di carattere generale, relative alla conversione dei valori

| | |
|---------------------------|--|
| GEN04 NO | – Nel corso dell'esercizio non sono state effettuate conversioni di voci di bilancio espresse all'origine in moneta diversa dall'Euro. |
|---------------------------|--|

2. Criteri di valutazione adottati per la redazione del bilancio di esercizio

Il bilancio di esercizio è lo strumento di informazione patrimoniale, finanziaria ed economica dell'azienda sanitaria. Perché possa svolgere tale funzione, il bilancio è stato redatto con chiarezza, così da rappresentare in modo veritiero e corretto la situazione patrimoniale e finanziaria dell'azienda e il risultato economico dell'esercizio.

Le caratteristiche sopra menzionate sono state assicurate, laddove necessario, dall'inserimento di informazioni complementari. Se vi è stata deroga alle disposizioni di legge, essa è stata motivata e ne sono stati esplicitati gli effetti sulla situazione patrimoniale, finanziaria ed economica dell'azienda nella presente nota integrativa.

La valutazione delle voci di bilancio è stata fatta ispirandosi ai principi di prudenza e competenza, tenendo conto della funzione economica dell'elemento attivo e passivo considerato e nella prospettiva della continuazione dell'attività.

L'applicazione del principio di prudenza ha comportato la valutazione individuale degli elementi componenti le singole poste o voci delle attività o passività, per evitare compensi tra perdite che dovevano essere riconosciute e utili da non riconoscere in quanto non realizzati.

In ottemperanza al principio di competenza, l'effetto delle operazioni e degli altri eventi è stato rilevato contabilmente e attribuito all'esercizio al quale tali operazioni ed eventi si riferiscono, e non a quello in cui si concretizzano i relativi movimenti di numerario (incassi e pagamenti).

I criteri di valutazione adottati sono sintetizzati nella tabella che segue.

| Posta di bilancio | Criterio di valutazione |
|------------------------------|---|
| Immobilizzazioni immateriali | Sono iscritte al costo di acquisto o di produzione, inclusi i costi accessori e l'IVA in quanto non detraibile. Sono esposte in bilancio al netto degli ammortamenti effettuati nel corso degli esercizi. Le aliquote di ammortamento sono quelle fissate dal D.Lgs. 118/2011 e s.m.i., nonché dai successivi decreti ministeriali di attuazione. L'iscrizione tra le immobilizzazioni dei costi di impianto e di ampliamento, di ricerca e sviluppo avviene con il consenso del collegio sindacale. |
| Immobilizzazioni materiali | Sono iscritte al costo di acquisto o di produzione, inclusi i costi accessori e l'IVA in quanto non detraibile. Sono esposte in bilancio al netto dei relativi fondi di ammortamento. Le aliquote di ammortamento sono quelle fissate dal D.Lgs. 118/2011 e s.m.i., nonché dai successivi decreti ministeriali di attuazione. I costi di manutenzione e riparazione che non rivestono carattere incrementativo del valore e/o della funzionalità dei beni sono addebitati al conto economico dell'esercizio in cui sono sostenuti. Le spese di manutenzione e riparazione aventi natura incrementativa sono imputate all'attivo patrimoniale e, successivamente, ammortizzate. Le immobilizzazioni che, alla fine dell'esercizio, presentano un valore durevolmente inferiore rispetto al residuo costo da ammortizzare vengono iscritte a tale minor valore. Questo non viene mantenuto se negli esercizi successivi vengono meno le ragioni della svalutazione effettuata. Le immobilizzazioni materiali detenute in base a contratti di leasing finanziario vengono contabilizzate secondo quanto previsto dalla vigente normativa italiana, la quale prevede l'addebito a conto economico per competenza dei canoni, l'indicazione dell'impegno per canoni a scadere nei conti d'ordine e l'inserimento del cespite tra le im- |

| | |
|-------------------------------|--|
| | mobilizzazioni solo all'atto del riscatto. |
| Titoli | Sono iscritti al minor valore tra il prezzo d'acquisto e quanto è possibile realizzare sulla base dell'andamento del mercato. |
| Partecipazioni | Sono iscritte al costo di acquisto o di sottoscrizione, eventualmente rettificato per riflettere perdite permanenti di valore. Tale minor valore non verrà mantenuto negli esercizi successivi qualora vengano meno le ragioni della svalutazione effettuata. |
| Rimanenze | Sono iscritte al minore tra costo di acquisto o di produzione e valore desumibile dall'andamento del mercato. Per i beni fungibili il costo è calcolato con il metodo della media ponderata. |
| Crediti | Sono esposti al presumibile valore di realizzo. L'adeguamento del valore nominale dei crediti al valore presunto di realizzo è ottenuto mediante apposito fondo al fine di tener conto dei rischi di inesigibilità. |
| Disponibilità liquide | Sono iscritte in bilancio al loro valore nominale. |
| Ratei e risconti | Sono determinati in proporzione al periodo temporale di competenza del costo o del ricavo comune a due o più esercizi. |
| Patrimonio netto | I contributi per ripiano perdite sono rilevati con le modalità previste dal D.Lgs. 118/2011 e s.m.i., nonché dai successivi decreti ministeriali di attuazione. I contributi in conto capitale sono rilevati con le modalità previste dal D.Lgs. 118/2011 e s.m.i., nonché dai successivi decreti ministeriali di attuazione. L'ammortamento dei beni acquistati in sostituzione di beni acquisiti con contributi in conto capitale o conferiti che siano stati alienati o destinati alla vendita viene anch'esso sterilizzato. Per i beni di primo conferimento, la sterilizzazione degli ammortamenti avviene mediante storno a conto economico di quote della voce di Patrimonio Netto "Finanziamenti per beni di prima dotazione". |
| Fondi per rischi e oneri | I fondi per quote inutilizzate di contributi sono costituiti da accantonamenti determinati con le modalità previste dall'art. 29 comma 1, lett. e) del D.Lgs. 118/2011 e s.m.i., nonché dai successivi decreti ministeriali di attuazione. I fondi per rischi e oneri sono costituiti da accantonamenti effettuati allo scopo di coprire perdite o debiti di natura determinata e di esistenza certa o probabile, che alla data di chiusura dell'esercizio sono però indeterminati nell'ammontare e/o nella data di sopravvenienza, secondo quanto previsto dall'art. 29, comma 1, lett. g) del D.Lgs. 118/2011 e s.m.i., nonché dai successivi decreti ministeriali di attuazione. |
| Premio operosità Medici SUMAI | È determinato secondo le norme e disposizioni contenute nella Convenzione Unica Nazionale che regolano la determinazione del premio di operosità dei medici SUMAI. |
| TFR | Rappresenta l'effettivo debito maturato, in conformità alla legge e ai contratti vigenti, verso le seguenti figure professionali: Personale ex L.R. 16/87. Il fondo corrisponde al totale delle singole indennità maturate alla data di chiusura del bilancio, al netto degli acconti erogati, ed è pari a quanto si sarebbe dovuto corrispondere nell'ipotesi di cessazione del rapporto di lavoro in tale data. |
| Debiti | Sono rilevati al loro valore nominale. |
| Ricavi e costi | Sono rilevati secondo i principi della prudenza e della competenza economica, anche mediante l'iscrizione dei relativi ratei e risconti. |
| Imposte sul reddito | Sono determinate secondo le norme e le aliquote vigenti |
| Conti d'ordine | Impegni e garanzie sono indicati nei conti d'ordine al loro valore contrattuale residuo. I beni di terzi sono indicati nei conti d'ordine in base al loro valore di mercato al momento dell'ingresso in azienda. |

3. Dati relativi al personale

Dati sull'occupazione al 31.12.2012

PERSONALE DIPENDENTE (*) (Conto Annuale)

| | T1 | | | | T12 | | T13 |
|-----------------------------|----------------------------|--|----------------------------|--|---------------------|--|----------------------------|
| Tipologia di personale | Personale al 31/12/2011 | di cui Personale Part Time al 31/12/2011 | Personale al 31/12/2012 | di cui Personale Part Time al 31/12/2012 | Numero Mensilità | Totale spese a carattere stipendiale | Totale Spese Accessorie |
| RUOLO SANITARIO | 5.668 | 40 | 5.529 | 42 | 37.018,38 | 185.650.746,00 | 67.662.519,00 |
| Dirigenza | 1.620 | 7 | 1.597 | 8 | 1.302,59 | 78.770.684,00 | 48.859.487,00 |
| - Medico Veterinaria | 1.433 | 7 | 1.410 | 7 | 1.302,59 | 69.891.296,00 | 44.762.137,00 |
| - Sanitaria | 187 | - | 187 | 1 | - | 8.879.388,00 | 4.097.350,00 |
| Comparto | 4.048 | 33 | 3.932 | 34 | 35.715,79 | 106.880.062,00 | 18.803.032,00 |
| - Categoria DS | 166 | 1 | 154 | 1 | 1.230,53 | 4.883.685,00 | 925.420,00 |
| - Categoria D | 3.602 | 32 | 3.523 | 33 | 34.420,26 | 95.551.232,00 | 16.636.207,00 |
| - Categoria C | 274 | - | 250 | - | - | 6.317.675,00 | 1.218.770,00 |
| - Categoria Bs | 6 | - | 5 | - | 65,00 | 127.470,00 | 22.635,00 |
| RUOLO PROFESSIONALE | 10 | 2 | 13 | 1 | 60,00 | 510.714,00 | 223.608,00 |
| Dirigenza | 5 | 2 | 8 | 1 | - | 376.254,00 | 216.618,00 |
| -Livello Dirigenziale | 5 | 2 | 8 | 1 | - | 376.254,00 | 216.618,00 |
| Comparto | 5 | - | 5 | - | 60,00 | 134.460,00 | 6.990,00 |
| - Categoria D | 5 | - | 5 | - | 60,00 | 134.460,00 | 6.990,00 |
| RUOLO TECNICO | 1.550 | 2 | 1.480 | 2 | 12.225,52 | 31.022.480,00 | 4.752.713,00 |
| Dirigenza | 12 | - | 11 | - | - | 535.416,00 | 296.680,00 |
| -Livello Dirigenziale | 12 | - | 11 | - | - | 535.416,00 | 296.680,00 |
| Comparto | 1.538 | 2 | 1.469 | 2 | 12.225,52 | 30.487.064,00 | 4.456.033,00 |
| - Categoria DS | 7 | - | 6 | - | 48,00 | 187.576,00 | 47.030,00 |
| - Categoria D | 101 | - | 96 | - | 1.119,02 | 2.741.977,00 | 212.182,00 |
| - Categoria C | 127 | 1 | 119 | 1 | - | 2.953.484,00 | 773.797,00 |
| - Categoria Bs | 385 | - | 368 | - | 1.125,12 | 7.663.259,00 | 1.666.464,00 |
| - Categoria B | 178 | 1 | 164 | 1 | 1.228,00 | 3.649.823,00 | 521.870,00 |
| - Categoria A | 740 | - | 716 | - | 8.705,38 | 13.290.945,00 | 1.234.690,00 |
| RUOLO AMMINISTRATIVO | 743 | 8 | 707 | 7 | 8.509,19 | 17.748.594,00 | 1.922.855,00 |
| Dirigenza | 21 | - | 21 | - | 96,00 | 821.351,00 | 654.296,00 |
| -Livello Dirigenziale | 21 | - | 21 | - | 96,00 | 821.351,00 | 654.296,00 |
| Comparto | 722 | 8 | 686 | 7 | 8.413,19 | 16.927.243,00 | 1.268.559,00 |
| - Categoria DS | 88 | - | 84 | - | 1.037,92 | 2.446.197,00 | 222.267,00 |
| - Categoria D | 190 | 6 | 186 | 6 | 2.255,53 | 5.032.236,00 | 331.801,00 |
| - Categoria C | 250 | 2 | 235 | 1 | 2.839,78 | 5.626.658,00 | 429.274,00 |
| - Categoria Bs | 21 | - | 19 | - | 249,00 | 452.998,00 | 32.023,00 |
| - Categoria B | 116 | - | 108 | - | 1.346,96 | 2.272.071,00 | 147.740,00 |
| - Categoria A | 57 | - | 54 | - | 684,00 | 1.097.083,00 | 105.454,00 |

*) E' necessario comprendere anche il personale dipendente del comparto a tempo determinato che però è rilevato nella Tabella 2 del conto annuale con diverso criterio (uomini - anno)

Dati sull'occupazione al 31.12.2012

PERSONALE DIPENDENTE (Conto Annuale)

| | T1A | T1C | T1A | T1C |
|-----------------------------|--|--|--|--|
| Tipologia di personale | Personale in comando al 31/12/2011 ad altri enti | Personale in comando al 31/12/2011 da altri enti | Personale in comando al 31/12/2012 ad altri enti | Personale in comando al 31/12/2012 da altri enti |
| RUOLO SANITARIO | | | | |
| Dirigenza | | | | |
| - Medico Veterinaria | | | | |
| - Sanitaria | | | | |
| Comparto | | | | |
| - Categoria DS | | | | |
| - Categoria D | 1 | 1 | 1 | - |
| - Categoria C | | | | |
| - Categoria Bs | | | | |
| RUOLO PROFESSIONALE | | | | |
| Dirigenza | | | | |
| -Livello Dirigenziale | | | | |
| Comparto | | | | |
| - Categoria D | | | | |
| RUOLO TECNICO | | | | |
| Dirigenza | | | | |
| -Livello Dirigenziale | | | | |
| Comparto | | | | |
| - Categoria DS | | | | |
| - Categoria D | | | | |
| - Categoria C | | | | |
| - Categoria Bs | | | | |
| - Categoria B | | | | |
| - Categoria A | | | | |
| RUOLO AMMINISTRATIVO | | | | |
| Dirigenza | | | | |
| -Livello Dirigenziale | | | | |
| Comparto | | | | |
| - Categoria DS | | | | |
| - Categoria D | | 1 | 0 | 1 |
| - Categoria C | | 2 | 0 | 2 |
| - Categoria Bs | | | | |
| - Categoria B | | | | |
| - Categoria A | | | | |

PERSONALE UNIVERSITARIO (Conto Annuale T1B)

| Tipologia di personale | Personale al 31/12/2011 | Di cui Personale a tempo parziale al 31/12/2011 | Personale al 31/12/2012 | Di cui Personale a tempo parziale al 31/12/2012 |
|-----------------------------|-------------------------|---|-------------------------|---|
| RUOLO SANITARIO | | | | |
| Dirigenza | | | | |
| Comparto | | | | |
| RUOLO PROFESSIONALE | | | | |
| Dirigenza | | | | |
| Comparto | | | | |
| RUOLO TECNICO | | | | |
| Dirigenza | | | | |
| Comparto | | | | |
| RUOLO AMMINISTRATIVO | | | | |
| Dirigenza | | | | |
| Comparto | | | | |

| PERSONALE CON ALTRO CONTRATTO – FORMAZIONE E LAVORO (Conto annuale T2) | | |
|--|-------------------------|-------------------------|
| Tipologia di personale | Uomini – Anno Anno 2011 | Uomini – Anno Anno 2012 |
| RUOLO SANITARIO | | |
| Dirigenza | | |
| - Medico-Veterinaria | | |
| - Sanitaria non medica | | |
| Comparto | | |
| RUOLO PROFESSIONALE | | |
| Dirigenza | | |
| Comparto | | |
| RUOLO TECNICO | | |
| Dirigenza | | |
| Comparto | | |
| RUOLO AMMINISTRATIVO | | |
| Dirigenza | | |
| Comparto | | |

| PERSONALE CON ALTRO CONTRATTO – CONTRATTO DI SOMMINISTRAZIONE (Conto annuale T2) | | |
|--|-------------------------|-------------------------|
| Tipologia di personale | Uomini – Anno Anno 2011 | Uomini – Anno Anno 2012 |
| RUOLO SANITARIO | | |
| Dirigenza | | |
| - Medico-Veterinaria | | |
| - Sanitaria non medica | | |
| Comparto | | |
| RUOLO PROFESSIONALE | | |
| Dirigenza | | |
| Comparto | | |
| RUOLO TECNICO | | |
| Dirigenza | | |
| Comparto | | |
| RUOLO AMMINISTRATIVO | | |
| Dirigenza | | |
| Comparto | | |

| PERSONALE CON ALTRO CONTRATTO – LSU (Conto annuale T2) | | |
|--|-------------------------|-------------------------|
| Tipologia di personale | Uomini – Anno Anno 2011 | Uomini – Anno Anno 2012 |
| RUOLO SANITARIO | | |
| Dirigenza | | |
| - Medico-Veterinaria | | |
| - Sanitaria non medica | | |
| Comparto | | |
| RUOLO PROFESSIONALE | | |
| Dirigenza | | |
| Comparto | | |
| RUOLO TECNICO | | |
| Dirigenza | | |
| Comparto | | |
| RUOLO AMMINISTRATIVO | | |
| Dirigenza | | |
| Comparto | | |

| PERSONALE IN CONVENZIONE (FLS 12 quadro E per MMG e PLS) | | |
|--|-------------------------|-------------------------|
| Tipologia di personale | Personale al 31/12/2011 | Personale al 31/12/2012 |
| MEDICINA DI BASE | | |
| MMG | 526 | 518 |
| PLS | 50 | 49 |
| Continuità assistenziale | 190 | 210 |
| Altro | 45 | 45 |

4. Immobilizzazioni materiali e immateriali

Tab. 1 – Dettagli e movimentazioni delle immobilizzazioni immateriali

| CODICE MOD. SP | IMMOBILIZZAZIONI IMMATERIALI | Costo storico | ESERCIZI PRECEDENTI | | | | MOVIMENTI DELL'ESERCIZIO | | | | | | | | Valore netto contabile |
|----------------|--|---------------|---------------------|--------------|--------------------|-----------------------|-------------------------------|---------------|--------------|--|-----------------------------|-------------------------|-------------------------|--------------|------------------------|
| | | | Rivalutazioni | Svalutazioni | Fondo Ammortamento | Valore netto iniziale | Giroconti e riclassificazioni | Rivalutazioni | Svalutazioni | Acquisizioni e costruzioni in economia | Manutenzioni incrementative | Interessi capitalizzati | Cessioni (valore netto) | Ammortamenti | |
| AA010 | Costi di impianto e di ampliamento | 0 | 0 | 0 | 0 | 0 | 0 | 0 | 0 | 0 | 0 | 0 | 0 | 0 | 0 |
| | di cui soggette a svalutazione | 0 | 0 | 0 | 0 | 0 | 0 | 0 | 0 | 0 | 0 | 0 | 0 | 0 | 0 |
| AA010 | Costi di ricerca, sviluppo | 0 | 0 | 0 | 0 | 0 | 0 | 0 | 0 | 0 | 0 | 0 | 0 | 0 | 0 |
| | di cui soggette a svalutazione | 0 | 0 | 0 | 0 | 0 | 0 | 0 | 0 | 0 | 0 | 0 | 0 | 0 | 0 |
| AA070 | Diritti di brevetto e diritti di utilizzazione delle opere d'ingegno | 80 | 0 | 0 | 0.000 | 80 | 0 | 0 | 0 | 0 | 0 | 0 | 0 | 0 | 80 |
| | di cui soggette a svalutazione | 0 | 0 | 0 | 0 | 0 | 0 | 0 | 0 | 0 | 0 | 0 | 0 | 0 | 0 |
| AA120 | Immobilizzazioni immateriali in corso e acconti | 0 | 0 | 0 | 0 | 0 | 0 | 0 | 0 | 0 | 0 | 0 | 0 | 0 | 0 |
| AA130 | Altre immobilizzazioni immateriali | 662.957 | 0 | 0 | 70.000 | 192.957 | 0 | 0 | 0 | 2.523 | 0 | 0 | 0 | 31.918 | 203.562 |
| | di cui soggette a svalutazione | 0 | 0 | 0 | 0 | 0 | 0 | 0 | 0 | 0 | 0 | 0 | 0 | 0 | 0 |
| AA110 | Concessioni, licenze, marchi e diritti simili | 55.918 | 0 | 0 | 321.000 | 13.918 | 0 | 0 | 0 | 2.523 | 0 | 0 | 0 | 11.918 | 165.52 |
| | di cui soggette a svalutazione | 0 | 0 | 0 | 0 | 0 | 0 | 0 | 0 | 0 | 0 | 0 | 0 | 0 | 0 |
| AA160 | Migliori e su beni di terzi | 207.039 | 0 | 0 | 1.9.000 | 58.039 | 0 | 0 | 0 | 0 | 0 | 0 | 0 | 20.000 | 38.039 |
| | di cui soggette a svalutazione | 0 | 0 | 0 | 0 | 0 | 0 | 0 | 0 | 0 | 0 | 0 | 0 | 0 | 0 |
| AA180 | Pubblicità | 0 | 0 | 0 | 0 | 0 | 0 | 0 | 0 | 0 | 0 | 0 | 0 | 0 | 0 |
| | di cui soggette a svalutazione | 0 | 0 | 0 | 0 | 0 | 0 | 0 | 0 | 0 | 0 | 0 | 0 | 0 | 0 |
| | TOTALE IMMOBILIZZAZIONI IMMATERIALI | | | | | | | | | | | | | | |
| | di cui soggette a svalutazione | 667.31 | 0 | 0 | 7.000 | 193.37 | 0 | 0 | 0 | 2.523 | 0 | 0 | 0 | 31.918 | 203.562 |

Tab. 2 – Dettaglio costi di impianto e di ampliamento

| DETTAGLIO COSTI DI IMPIANTO E AMPLIAMENTO | MOVIMENTI DELL'ESERCIZIO | | | ALTRE INFORMAZIONI | |
|---|--------------------------|------------|---------------|--------------------|--|
| | Valore iniziale | Incrementi | Valore finale | Ragioni iscrizione | Estremi del verbale del Collegio Sindacale |
| Descrizione composizione | 0 | 0 | 0 | 0 | 0 |
| | | | 0 | | |
| | | | 0 | | |
| | | | 0 | | |

Tab. 3 – Dettaglio costi di ricerca e sviluppo

| DETTAGLIO COSTI DI RICERCA E SVILUPPO | MOVIMENTI DELL'ESERCIZIO | | | ALTRE INFORMAZIONI | |
|---------------------------------------|--------------------------|------------|---------------|--------------------|--|
| | Valore iniziale | Incrementi | Valore finale | Ragioni iscrizione | Estremi del verbale del Collegio Sindacale |
| Descrizione composizione | 0 | 0 | 0 | 0 | 0 |
| | | | 0 | | |
| | | | 0 | | |
| | | | 0 | | |

Tab. 4 – Dettaglio costi di pubblicità

| DETTAGLIO PUBBLICITA' | MOVIMENTI DELL'ESERCIZIO | | | ALTRE INFORMAZIONI | |
|--------------------------|--------------------------|------------|---------------|--------------------|--|
| | Valore iniziale | Incrementi | Valore finale | Ragioni iscrizione | Estremi del verbale del Collegio Sindacale |
| Descrizione composizione | 0 | 0 | 0 | 0 | 0 |
| | | | 0 | | |
| | | | 0 | | |
| | | | 0 | | |

Tab. 5 – Dettagli e movimentazioni delle immobilizzazioni materiali

| CODICE MOD. SP | IMMOBILIZZAZIONI MATERIALI | Costo storico | ESERCIZI PRECEDENTI | | | | MOVIMENTI DELL'ESERCIZIO | | | | | | | | Valore netto contabile |
|----------------|---|---------------|---------------------|--------------|--------------------|-----------------------|--|---------------|--------------|---|-----------------------------|-------------------------|-------------------------|--------------|------------------------|
| | | | Rivalutazioni | Svalutazioni | Fondo ammortamento | Valore netto iniziale | Giroconti e riclassificazioni. Applicazioni e D.Lgs 118/11 | Rivalutazioni | Svalutazioni | Acquisizioni e costituzioni in economia | Manutenzioni incrementalive | Interessi capitalizzati | Cessioni (valore netto) | Ammortamenti | |
| AA290 | Terreni disponibili | 6.307.750 | 0 | 0 | 0 | 6.307.750 | 0 | 0 | 0 | 0 | 0 | 0 | 0 | 0 | 6.307.750 |
| AA300 | Terreni indisponibili | 0 | 0 | 0 | 0 | 0 | 0 | 0 | 0 | 0 | 0 | 0 | 0 | 0 | 0 |
| AA320 | Fabbricati non s. numentali (disponib. II) | 775.811 | 0 | 0 | 0 | 775.811 | 0 | 0 | 0 | 0 | 0 | 0 | 0 | 0 | 775.811 |
| AA350 | Fabbricati s. numentali (disponib. II) | 276.208.530 | 0 | 0 | 104.448.213 | 171.760.317 | 0 | 0 | 0 | 5.293.903 | 0 | 0 | 0 | 8.083.938 | 168.970.282 |
| AA360 | Impianti e macchinari | 13.548.651 | 0 | 0 | 6.079.835 | 7.469.816 | -400.000 | 0 | 0 | 1.451.612 | 0 | 0 | 0 | 780.298 | 7.741.130 |
| AA410 | Attrezzature sanitarie e scientifiche | 105.515.267 | 0 | 0 | 84.590.179 | 20.925.088 | -11.005.858 | 0 | 0 | 9.195.765 | 0 | 0 | 0 | 120.090 | 18.985.905 |
| AA440 | Mobili e arredi | 11.291.783 | 0 | 0 | 8.416.77 | 2.875.009 | -328.947 | 0 | 0 | 646.919 | 0 | 0 | 0 | 498.276 | 2.694.80 |
| AA470 | Automezzi | 3.002.658 | 0 | 0 | 2.477.770 | 524.888 | 0 | 0 | 0 | 236.152 | 0 | 0 | 0 | 255.37 | 505.703 |
| AA500 | Oggetti d'arte | 0 | 0 | 0 | 0 | 0 | 0 | 0 | 0 | 0 | 0 | 0 | 0 | 0 | 0 |
| AA610 | Altre immobilizzazioni materiali | 11.939.512 | 0 | 0 | 10.227.73 | 1.711.779 | -8.028 | 0 | 0 | 500.025 | 0 | 0 | 0 | 965.490 | 1.238.285 |
| AA640 | immobilizzazioni materiali in corso e acconti | 16.061.880 | 0 | 0 | 0 | 16.061.880 | 0 | 0 | 0 | 5.793.537 | 0 | 0 | 0 | 0 | 21.845.417 |
| | TOTALE IMMOBILIZZAZIONI MATERIALI | 444.852.842 | 0 | 0 | 216.239.505 | 228.413.337 | -11.742.733 | 0 | 0 | 23.098.952 | 0 | 0 | 0 | 10.703.468 | 229.066.087 |

Tab. 6 – Dettaglio altre immobilizzazioni materiali

| DETTAGLIO ALTRE IMMOBILIZZAZIONI MATERIALI | Valore lordo | Fondo ammortamento | Valore netto |
|--|--------------|--------------------|--------------|
| Costruzioni leggere | 95.755 | 29.349 | 66.406 |
| Attrezzature non sanitarie ed altri beni | 4.285.179 | 3.842.764 | 442.415 |
| Macchine elettroniche per ufficio | 6.925.187 | 6.266.046 | 659.141 |
| Macchine ordinarie d'ufficio | 1.067.542 | 1.045.983 | 21.559 |
| Telefoni cellulari | 65.873 | 17.108 | 48.765 |

Tab. 7 – Dettaglio immobilizzazioni materiali in corso

| DETTAGLIO IMMOBILIZZAZIONI MATERIALI IN CORSO | Tipologia finanziamento | MOVIMENTI DELL'ESERCIZIO | | | |
|---|-------------------------|--------------------------|------------|-------------------------------|---------------|
| | | Valore iniziale | Incrementi | Giroconti e riclassificazioni | Valore finale |
| Immobilizzazioni materiali in corso e acconti | | 16.061.880 | 7.393.487 | 1.609.950 | 21.845.417 |
| | | | | | 0 |
| | | | | | 0 |
| | | | | | 0 |

IMM01 – Aliquote di ammortamento immobilizzazioni immateriali.

| | |
|-------------------|---|
| IMM01 – NO | Per le immobilizzazioni immateriali, non ci si è avvalsi della facoltà di adottare aliquote di ammortamento superiori a quelle indicate nel D.Lgs. 118/2011 e s.m.i., nonché dai successivi decreti ministeriali di attuazione. |
|-------------------|---|

IMM02 – Aliquote di ammortamento immobilizzazioni materiali.

| | |
|-------------------|---|
| IMM02 – NO | Per le immobilizzazioni materiali, non ci si è avvalsi della facoltà di adottare aliquote di ammortamento superiori a quelle indicate nel D.Lgs.118 /2011 e s.m.i., nonché dai successivi decreti ministeriali di attuazione. |
|-------------------|---|

IMM03 – Eventuale ammortamento dimezzato per i cespiti acquistati nell'anno.

| | |
|-------------------|--|
| IMM03 – SI | Per i cespiti acquistati nell'anno, ci si è avvalsi della facoltà di dimezzare forfettariamente l'aliquota normale di ammortamento al 50%. |
|-------------------|--|

IMM04 – Eventuale ammortamento integrale.

| | |
|-------------------|--|
| IMM04 – SI | Per i cespiti di valore inferiore a € 516.46, ci si è avvalsi della facoltà di ammortizzare integralmente il bene nell'esercizio in cui il bene è divenuto disponibile e pronto per l'uso. |
|-------------------|--|

IMM05 – Svalutazioni.

| | |
|-------------------|--|
| IMM05 – NO | Nel corso dell'esercizio non sono state effettuate svalutazioni di immobilizzazioni materiali e/o immateriali. |
|-------------------|--|

IMM06 – Rivalutazioni.

| | |
|-------------------|---|
| IMM06 – NO | Nel corso dell'esercizio non sono state effettuate rivalutazioni di immobilizzazioni materiali e/o immateriali. |
|-------------------|---|

IMM07 – Incrementi delle immobilizzazioni per lavori interni.

| | |
|-------------------|--|
| IMM07 – NO | Nel corso dell'esercizio non si sono effettuate capitalizzazioni di costi (la voce CE "Incrementi delle immobilizzazioni per lavori interni" è pari a zero). |
|-------------------|--|

IMM08 – Oneri finanziari capitalizzati.

| | |
|-------------------|--|
| IMM08 – NO | Nel corso dell'esercizio non si sono capitalizzati oneri finanziari. |
|-------------------|--|

Altre informazioni relative alle immobilizzazioni materiali e immateriali

| Informazione | Caso presente in azienda? | | Se sì, illustrare |
|--|---------------------------|----|---|
| IMM09 – Gravami. Sulle immobilizzazioni dell'azienda vi sono gravami quali ipoteche, privilegi, pegni, pignoramenti ecc? | NO X | SI | |
| IMM10 – Immobilizzazioni in contenzioso iscritte in bilancio. Sulle immobilizzazioni iscritte in bilancio sono in corso contenziosi con altre aziende sanitarie, con altri enti pubblici o con soggetti privati? | X | | |
| IMM11 – Immobilizzazioni in contenzioso non iscritte in bilancio. Esistono immobilizzazioni non iscritte nello stato patrimoniale perché non riconosciute come proprietà dell'azienda in seguito a contenziosi in corso con altre aziende sanitarie, con altri enti pubblici o con soggetti privati? | X | | |
| IMM12 – Eventuali impegni significativi assunti con fornitori per l'acquisizione di immobilizzazioni materiali. Esistono impegni già assunti, ma non ancora tradottisi in debiti?[SE SÌ ILLUSTRARE L'AMMONTARE PER SINGOLO IMPEGNO] | X | | |
| IMM13 – Immobilizzazioni destinate alla vendita. Esistono immobilizzazioni destinate alla vendita con apposito atto deliberativo aziendale? | | X | Delib. 1750 e 1751 del 17/05/2007: DELEGA ALLA REGIONE PARALIE- NAZIONE IMMOBILI EX AUSL LE/1 E LE/2 |
| IMM14 – Altro. Esistono altre informazioni che si ritiene necessario fornire per soddisfare la regola generale secondo cui “Se le informazioni richieste da specifiche disposizioni di legge non sono sufficienti a dare una rappresentazione veritiera e corretta, si devono fornire le informazioni complementari necessarie allo scopo” (art 2423 cc)? | X | | |

5. Immobilizzazioni finanziarie

Tab. 8 – Movimentazione dei crediti finanziari

| CODICE MOD. SP | CREDITI FINANZIARI (VALORE NOMINALE) | Valore iniziale | Incrementi | Decrementi | Valore finale |
|----------------|--------------------------------------|-----------------|------------|------------|---------------|
| AAA660 | Crediti finanziari v/Stato | 0 | 0 | 0 | 0 |
| AAA670 | Crediti finanziari v/Regione: | 0 | 0 | 0 | 0 |
| AAA680 | Crediti finanziari v/partecipate: | 0 | 0 | 0 | 0 |
| | ... | | | | 0 |
| | ... | | | | 0 |
| AAA690 | Crediti finanziari v/altri: | 0 | 0 | 0 | 0 |
| | ... | | | | 0 |
| | ... | | | | 0 |
| | TOTALE CREDITI FINANZIARI | 0 | 0 | 0 | 0 |

Tab. 9 – Movimentazione del fondo svalutazione dei crediti finanziari

| CODICE MOD. SP | CREDITI FINANZIARI (FONDO SVALUTAZIONE) | Fondo svalutazione iniziale | Accantonamenti | Utilizzi | Fondo svalutazione finale |
|----------------|---|-----------------------------|----------------|----------|---------------------------|
| AAA660 | Crediti finanziari v/Stato | 0 | 0 | 0 | 0 |
| AAA670 | Crediti finanziari v/Regione: | 0 | 0 | 0 | 0 |
| AAA680 | Crediti finanziari v/partecipate: | 0 | 0 | 0 | 0 |
| | ... | | | | |
| | ... | | | | |
| AAA690 | Crediti finanziari v/altri: | 0 | 0 | 0 | 0 |
| | ... | | | | |
| | ... | | | | |
| | TOTALE CREDITI FINANZIARI | 0 | 0 | 0 | 0 |

Tab. 10 – Valore nominale dei crediti finanziari distinti per anno di formazione

| CODICE MOD. SP | CREDITI FINANZIARI | VALORE NOMINALE DEI CREDITI AL 31/12/X PER ANNO DI FORMAZIONE | | | | |
|----------------|-----------------------------------|---|----------|----------|----------|----------|
| | | Anno X-4 e precedenti | Anno X-3 | Anno X-2 | Anno X-1 | Anno X |
| AAA660 | Crediti finanziari v/Stato | 0 | 0 | 0 | 0 | 0 |
| AAA670 | Crediti finanziari v/Regione: | 0 | 0 | 0 | 0 | 0 |
| AAA680 | Crediti finanziari v/partecipate: | 0 | 0 | 0 | 0 | 0 |
| | ... | | | | | |
| | ... | | | | | |
| AAA690 | Crediti finanziari v/altri: | 0 | 0 | 0 | 0 | 0 |
| | ... | | | | | |
| | ... | | | | | |
| | TOTALE CREDITI FINANZIARI | 0 | 0 | 0 | 0 | 0 |

Tab. 11 – Valore netto dei crediti finanziari distinti per scadenza

| CODICE MOD. SP | CREDITI FINANZIARI | VALORE NETTO DEI CREDITI AL 31/12/x PER SCADENZA | | |
|----------------|-----------------------------------|--|----------------|--------------|
| | | Entro 12 mesi | Tra 1 e 5 anni | Oltre 5 anni |
| AAA660 | Crediti finanziari v/Stato | 0 | 0 | 0 |
| AAA670 | Crediti finanziari v/Regione: | 0 | 0 | 0 |
| AAA680 | Crediti finanziari v/partecipate: | 0 | 0 | 0 |
| | ... | | | |
| | ... | | | |
| AAA690 | Crediti finanziari v/altri: | 0 | 0 | 0 |
| | ... | | | |
| | ... | | | |
| | TOTALE CREDITI FINANZIARI | 0 | 0 | 0 |

Tab. 12 – Dettagli e movimentazioni dei titoli iscritti nelle immobilizzazioni finanziarie

| CODICE MOD. SP | TITOLI CHE COSTITUISCONO IMMOBILIZZAZIONI FINANZIARIE | Costo storico | ESERCIZI PRECEDENTI | | | MOVIMENTI DELL'ESERCIZIO | | | | | |
|----------------|---|----------------|---------------------|---------------|-----------------|-------------------------------|---------------|--------------|-----------------------------|-----------------------------|------------------|
| | | | Rivalutazioni | Svalutazioni | Valore iniziale | Giroconti e riclassificazioni | Rivalutazioni | Svalutazioni | Acquisizioni e conferimenti | Cessioni (valore contabile) | Valore contabile |
| AAA710 | Partecipazioni | | | | | | | | | | |
| | Partecipazioni in imprese controllate | 100.000 | 0 | 0 | 100.000 | 0 | 0 | 0 | 0 | 0 | 100.000 |
| | Partecipazioni in imprese collegate | | | | | | | | | | |
| | Partecipazioni in altre imprese | 20.000 | 0 | 18.138 | 1.862 | 0 | 0 | 0 | 0 | 0 | 1.862 |
| AAA720 | Altri titoli: | | | | | | | | | | |
| AAA730 | Titoli di Stato | | | | | | | | | | |
| AAA740 | Altre obbligazioni | | | | | | | | | | |
| AAA750 | Titoli azionari quotati in Borsa | | | | | | | | | | |
| AAA760 | Titoli diversi | | | | | | | | | | |
| | TOTALE | 120.000 | 0 | 18.138 | 101.862 | 0 | 0 | 0 | 0 | 0 | 101.862 |

Tab. 13 – Informativa in merito alle partecipazioni iscritte nelle immobilizzazioni finanziarie

| ELENCO PARTECIPAZIONI | Sede | Forma giuridica | Capitale | % capitale pubblico | Patrimonio netto incluso riserve | Totale attivo | Risultato di esercizio | % di possesso | Valore attribuito a bilancio | Criterio di valorizzazione (costo / PN) |
|--|----------|-----------------|----------|---------------------|----------------------------------|---------------|------------------------|---------------|------------------------------|---|
| Partecipazioni in imprese controllate: | LECCE | S.R.L. | 100.000 | 100% | 99.898 | 4.104.380 | 195 | 100% | 100.000 | PN |
| ... | | | | | | | | | | |
| Partecipazioni in imprese collegate: | | | | | | | | | | |
| ... | | | | | | | | | | |
| Partecipazioni in altre imprese: | BRINDISI | SOC.COOP.P.A. | 1.862 | 1,81% | | | | 1,81% | 1.862 | PN |
| ... | | | | | | | | | | |
| ... | | | | | | | | | | |

Tab. 14 – Dettagli e movimentazioni delle partecipazioni iscritte nelle immobilizzazioni finanziarie

| DETTAGLIO PARTECIPAZIONI | Costo storico | ESERCIZI PRECEDENTI | | | MOVIMENTI DELL'ESERCIZIO | | | | | |
|--|---------------|---------------------|--------------|-----------------|-------------------------------|---------------|--------------|-----------------------------|-----------------------------|------------------|
| | | Rivalutazioni | Svalutazioni | Valore iniziale | Giroconti e riclassificazioni | Rivalutazioni | Svalutazioni | Acquisizioni e conferimenti | Cessioni (valore contabile) | Valore contabile |
| Partecipazioni in imprese controllate: | 100.000 | 0 | 0 | 100.000 | 0 | 0 | 0 | 0 | 0 | 100.000 |
| ... | | | | | | | | | | |
| Partecipazioni in imprese collegate: | | | | | | | | | | |
| ... | | | | | | | | | | |
| Partecipazioni in altre imprese: | 20.000 | 0 | 18.138 | 1.862 | 0 | 0 | 0 | 0 | 0 | 1.862 |
| ... | | | | | | | | | | |
| ... | | | | | | | | | | |

IF01 – Svalutazione delle immobilizzazioni finanziarie.

| | |
|------------------|---|
| IF01 – NO | Nel corso dell'esercizio non sono state effettuate svalutazioni delle immobilizzazioni finanziarie. |
|------------------|---|

Altre informazioni relative alle immobilizzazioni finanziarie

| Informazione | Caso presente in azienda? | | Se sì, illustrare |
|---|---------------------------|----|-------------------|
| IF02 – Gravami. Su crediti immobilizzati, partecipazioni e altri titoli dell'azienda vi sono gravami quali pegni, pignoramenti ecc? | NO X | SI | |
| IF03 – Contenzioso con iscrizione in bilancio. Su crediti immobilizzati, partecipazioni e altri titoli iscritti in bilancio sono in corso contenziosi con altre aziende sanitarie, con altri enti pubblici o con soggetti privati? | X | | |
| IF04 – Contenzioso senza iscrizione in bilancio. Esistono partecipazioni o altri titoli non iscritti nello stato patrimoniale perché non riconosciuti come proprietà dell'azienda in seguito a contenziosi in corso con altre aziende sanitarie, con altri enti pubblici o con soggetti privati? | X | | |
| IF05 – Altro. Esistono altre informazioni che si ritiene necessario fornire per soddisfare la regola generale secondo cui "Se le informazioni richieste da specifiche disposizioni di legge non sono sufficienti a dare una rappresentazione veritiera e corretta, si devono fornire le informazioni complementari necessarie allo scopo" (art 2423 cc)? | X | | |

6. Rimanenze

Tab. 15 – Movimentazioni delle rimanenze di beni sanitari e non sanitari

| Codice Mod. SP | Rimanenze | Valore iniziale | Giroconti e riclassificazioni | Incrementi | Incrementi/UA fazzo fondo Svalutazione magazzino | Decrementi | Valore Finale | di cui presso terzi per distribuzione per nome e per conto | di cui scorte di reparto |
|----------------|--|-------------------|-------------------------------|--------------------|--|--------------------|-------------------|--|--------------------------|
| ABA020 | Prodotti farmaceutici ed emoderivati: | 9.821.223 | 0 | 72.829.049 | 0 | 70.627.319 | 12.022.957 | 0 | 3.143.441 |
| | Medicinali con AIC, ad eccezione di vaccini ed emoderivati di produzione regionale | 9.821.223 | | 72.869.126 | | 70.467.392 | 12.022.957 | | 3.062.186 |
| | Medicinali senza AIC | 0 | | 159.923 | | 159.923 | 0 | | 0 |
| | Emoderivati di produzione regionale | | | | | | | | 81.255 |
| ABA030 | Sangue ed emocomponenti: | 467.684 | | 839.618 | | 912.961 | 394.341 | 0 | 0 |
| ABA040 | Dispositivi medici: | 6.611.312 | 0 | 82.159.760 | 0 | 81.872.299 | 6.898.773 | 0 | 3.180.962 |
| | dispositivi medici | 6.611.312 | | 43.149.017 | | 42.861.556 | 6.898.773 | | 2.473.189 |
| | dispositivi medici impiantabili attivi | | | 11.280.317 | | 11.280.317 | | | 221.536 |
| | dispositivi medico diagnostici in vitro (IVD) | | | 27.730.426 | | 27.730.426 | | | 486.226 |
| ABA050 | Prodotti dietetici: | 32.409 | 0 | 2.185.331 | 0 | 2.009.998 | 207.742 | 0 | 0 |
| | Prodotti dietetici | 32.409 | | 2.185.331 | | 2.009.998 | 207.742 | | 24.772 |
| ABA060 | Materiali per la profilassi (vaccini): | 700.709 | 0 | 6.952.031 | 0 | 7.502.659 | 150.081 | 0 | 0 |
| | Sieri | 90.088 | | 968.382 | | 906.883 | 149.587 | | 15.153 |
| | Vaccini | 610.621 | | 5.983.649 | | 6.595.776 | 494 | | 0 |
| ABA070 | Prodotti chimici: | 0 | 0 | 3.981 | 0 | 3.981 | 0 | 0 | 0 |
| | Prodotti chimici | 0 | | 3.981 | | 3.981 | 0 | | 0 |
| ABA080 | Materiali e prodotti per uso veterinario: | 12.781 | 0 | 98.969 | 0 | 99.478 | 12.267 | 0 | 0 |
| | Prodotti farmaceutici per uso veterinario | 12.781 | | 93.981 | | 94.495 | 12.267 | | 0 |
| | Mat. Chir. sanit. e diagn. per uso veterinario | 0 | | 4.988 | | 4.983 | 0 | | 0 |
| ABA090 | Altri beni e prodotti sanitari: | 5.663.119 | 0 | 56.977.848 | 0 | 53.633.299 | 9.007.664 | 0 | 5.191.200 |
| | Ossigeno Terapeutico e altri Gas Medicali Con AIC | 55.557 | | 1.737 | | 18.277 | 39.017 | | 1.086 |
| | Ossigeno Terapeutico e altri Gas Medicali Senza AIC | | | | | 0 | | | 0 |
| | Materiali diagnostici | 3.771.099 | | 27.730.426 | | 24.518.390 | 6.983.135 | | 4.030.433 |
| | Mat. diagn., lastre RX, carta per ECG, ecc. | 360.908 | | 2.948.714 | | 2.927.795 | 379.827 | | 262.946 |
| | Mezzi di contrasto per RX | 178.847 | | 1.331.600 | | 1.305.888 | 204.759 | | 124.261 |
| | Protesi impiantabili attive | 75.134 | | 11.280.317 | | 11.133.894 | 221.557 | | 19 |
| | Materiale protesico fornitura diretta (ass. prot.) | 443.607 | | 8.162.610 | | 8.084.610 | 521.807 | | 128.876 |
| | Materiali per emodialisi | 777.963 | | 5.504.420 | | 5.626.408 | 655.975 | | 632.187 |
| | Rimanenze di Altri acquisti di beni sanitari | | | | | -1.787 | 1.787 | | 1.787 |
| | Beni e prodotti sanitari da Aziende sanitarie pubbliche della Regione | | | 20.025 | | 20.025 | 0 | | 0 |
| ABA100 | Acconti per acquisto di beni e prodotti sanitari | 0 | 0 | 0 | 0 | 0 | 0 | 0 | 0 |
| | RIAMANENZE BENI SANITARI | 23.309.233 | 0 | 222.046.583 | 0 | 216.661.991 | 28.693.825 | 0 | 11.515.603 |
| ABA120 | Prodotti alimentari: | 207 | 0 | 25.347 | 0 | 25.179 | 375 | 0 | 65 |
| | Prodotti alimentari | 207 | | 25.347 | | 25.179 | 375 | | 65 |
| ABA130 | Materiale di guardaroba, di pulizia e di convivenza in genere | 127.394 | 0 | 404.016 | 0 | 413.791 | 117.619 | 0 | 15.427 |
| | Materiale di guardaroba, di pulizia e di convivenza in genere | 127.394 | | 404.016 | | 413.791 | 117.619 | | 15.427 |
| ABA140 | Combustibili, carburanti e lubrificanti: | 21.897 | 0 | 2.591.541 | 0 | 2.602.107 | 11.331 | 0 | 1.661 |
| | Combustibili, carburanti e lubrificanti uso riscaldamento e cucine | 21.897 | | 1.920.304 | | 1.930.870 | 11.331 | | 1.661 |
| | Combustibili, carburanti e lubrificanti uso trasporto | | | 671.237 | | 671.237 | | | 0 |
| ABA150 | Supporti informatici e cancelleria: | 1.254.331 | 0 | 1.755.601 | 0 | 2.100.466 | 909.466 | 0 | 289.869 |
| | Cancelleria, stampati e supporti informatici | 1.254.331 | | 1.755.601 | | 2.100.466 | 909.466 | | 289.869 |
| ABA160 | Materiale per la manutenzione: | 142.925 | 0 | 461.104 | 0 | 466.738 | 137.291 | 0 | 9.798 |
| | Materiali per la manutenzione in strutture immobiliari | 114.314 | | 125.734 | | 133.881 | 106.167 | | 5.410 |
| | Materiali per la manutenzione di impianti | 6.763 | | 155.512 | | 152.312 | 9.963 | | 703 |
| | Materiali per la manut. di automezzi (sanit. e non sanit.) | 385 | | 2.366 | | 2.366 | 356 | | 0 |
| | Materiali per la manut. di attrezzature sanitarie | 3.850 | | 155.817 | | 154.459 | 5.208 | | 3.262 |
| | Materiali per la man. di altr. san. dest. alla ricerca | | | | | 0 | | | 0 |
| | Materiali per la manut. di mobili, macchine e altri beni | 17.613 | | 21.675 | | 23.891 | 15.597 | | 423 |
| ABA170 | Altri beni e prodotti non sanitari: | 139 | 0 | 111.767 | 0 | 99.626 | 12.280 | 0 | 2.132 |
| | Altri acquisti di beni non sanitari | 139 | | 111.767 | | 99.626 | 12.280 | | 2.132 |
| | Beni e prodotti non sanitari da Aziende sanitarie pubbliche della Regione | | | | | | | | |
| | Acconti per acquisto di beni e prodotti non sanitari | | | | | | | | |
| | RIAMANENZE BENI NON SANITARI | 1.546.893 | 0 | 5.349.375 | 0 | 5.707.906 | 1.188.362 | 0 | 318.952 |

RIM01 – Svalutazioni.

| | | |
|--------------|---|--|
| RIM01 | – | Nel corso dell'esercizio non sono state effettuate svalutazioni di rimanenze obsolete o a lento rigiro |
| NO | | |

Altre informazioni relative alle rimanenze.

| Informazione | Caso presen- te in azienda? | | Se sì, illustrare |
|---|--------------------------------|----|-------------------|
| RIM02 – Gravami. Sulle rimanenze dell'a- zienda vi sono gravami quali pegni, patti di riservato dominio, pignoramenti ecc? | NO | SI | |
| RIM03 – Modifiche di classificazione. Nel corso dell'esercizio vi sono stati rilevanti cambiamenti nella classificazione delle voci? | X | | |
| RIM04 – Valore a prezzi di mercato. Vi è una differenza, positiva e significativa, tra il valore delle rimanenze a prezzi di mercato e la loro valutazione a bilancio? | X | | |
| RIM05 – Altro. Esistono altre informazioni che si ritiene necessario fornire per soddisfare la regola generale secondo cui "Se le infor- mazioni richieste da specifiche disposizioni di legge non sono sufficienti a dare una rappre- sentazione veritiera e corretta, si devono for- nire le informazioni complementari necessa- rie allo scopo" (art 2423 cc)? | X | | |

7. Crediti

Tab. 16 – Movimentazioni dei crediti (valore nominale) – I parte

| CODICE MOD. SP | CREDITI (VALORE NOMINALE) | MOVIMENTI DELL'ESERCIZIO | | | | di cui per fatture e note di credito da emettere |
|-------------------|--|--------------------------|----------------------|----------------------|-------------------|---|
| | | Valore iniziale | Incrementi | Decrementi | Valore finale | |
| | CREDITI V/STATO – PARTE CORRENTE | | | | 0 | |
| | Crediti v/Stato per spesa corrente e acconti | | | | 0 | |
| ABA210 | Crediti v/Stato per spesa corrente – integrazione a norma del D.Lvo 56/2000 | | | | 0 | |
| ABA220 | Crediti v/Stato per spesa corrente – FSN | | | | 0 | |
| ABA230 | Crediti v/Stato per mobilità attiva extraregionale | | | | 0 | |
| ABA240 | Crediti v/Stato per mobilità attiva internazionale | | | | 0 | |
| ABA250 | Crediti v/Stato per acconto quota fabbisogno sanitario regionale standard | | | | 0 | |
| ABA260 | Crediti v/Stato per finanziamento sanitario aggiuntivo corrente | | | | 0 | |
| | Crediti v/Stato – altro | | | | 0 | |
| ABA270 | Crediti v/Stato per spesa corrente – altro | | | | 0 | |
| | CREDITI V/STATO – INVESTIMENTI | | | | 0 | |
| ABA280 | Crediti v/Stato per finanziamenti per investimenti: | | | | 0 | |
| | ... | | | | 0 | |
| | ... | | | | 0 | |
| | CREDITI V/STATO – RICERCA | | | | 0 | |
| ABA300 | Crediti v/Stato per ricerca corrente – Ministero della Salute | | | | 0 | |
| ABA310 | Crediti v/Stato per ricerca finalizzata – Ministero della salute | | | | 0 | |
| ABA320 | Crediti v/Stato per ricerca – altre Amministrazioni centrali | | | | 0 | |
| ABA330 | Crediti v/Stato per ricerca – finanziamenti per investimenti | | | | 0 | |
| ABA340 | CREDITI V/PREFETTURE | 187.829 | 83.118 | 30.094 | 240.853 | |
| | Fatture e ricevute da emettere a Prefetture | 0 | 36.947 | 34.353 | 2.594 | 2.594 |
| | Note di credito da emettere a Prefetture | 0 | 0 | 81 | -81 | -81 |
| | TOTALE CREDITI V/STATO | 187.829 | 120.065 | 64.528 | 243.366 | |
| | CREDITI V/REGIONE O P.A. PER SPESA CORRENTE | | | | 0 | |
| | Crediti v/Regione o P.A. Per finanziamento sanitario ordinario corrente | | | | 0 | |
| ABA370 | Crediti v/Regione o P.A. Per spesa corrente – IRAP | | | | 0 | |
| ABA380 | Crediti v/Regione o P.A. Per spesa corrente – Addizionale IRPEF | | | | 0 | |
| ABA390 | Crediti v/Regione o P.A. Per quota FSR | 72.745.980 | 1.252.762.025 | 1.287.858.674 | 37.649.331 | |
| ABA400 | Crediti v/Regione o P.A. Per mobilità attiva intraregionale | | | | 0 | |
| ABA410 | Crediti v/Regione o P.A. Per mobilità attiva extraregionale | | | | 0 | |
| ABA420 | Crediti v/Regione o P.A. Per acconto quota FSR | | | | 0 | |
| ABA430 | Crediti v/Regione o P.A. Per finanziamento sanitario aggiuntivo corrente LEA | | | | 0 | |
| ABA440 | Crediti v/Regione o P.A. Per finanziamento sanitario aggiuntivo corrente extra LEA | | | | 0 | |
| ABA450 | Crediti v/Regione o P.A. Per spesa corrente – altro | | | | 0 | |
| ABA450 | Crediti v/Regione per Contrib. Legge 210 | 7.913.209 | 4.322.868 | 7.913.209 | 4.322.868 | |
| ABA450 | Crediti v/Regione per Contrib. TBC | 36.032 | 0 | 13.933 | 22.099 | |
| ABA450 | Crediti v/Regione per Finanz. L.R. 16/87 | 36.664.654 | 0 | 16.812.060 | 19.852.594 | |
| ABA450 | Crediti v/Regione per sussidi ed infermi di mente | 243.641 | 169.448 | 413.089 | 0 | |
| ABA450 | Crediti v/Regione per rimborsi spese trapianti | 3.297.582 | 266.760 | 123.796 | 3.440.546 | |
| ABA450 | Crediti v/Regione per Finanz. Assist. Domicil. | 655.530 | 0 | 655.530 | 0 | |
| ABA450 | Crediti v/Regione per Finanz. Categ. Non Autosuff. | 2.033.548 | 6.455.024 | 4.725.057 | 3.763.515 | |
| ABA450 | Crediti v/Regione per Finanz. Medici Borsisti | 0 | 263.853 | 263.853 | 0 | |
| ABA450 | Crediti v/Regione altri prog. E/o progetti ext. | 843.380 | 155.953.062 | 156.108.204 | 688.238 | |
| ABA450 | Crediti v/Regione per Finanz. Hanseniani | 92.233 | 0 | 19.999 | 72.234 | |
| ABA450 | Crediti v/Regione per contributi in c/ca. | 6.770.754 | 9.066.885 | 9.791.140 | 6.046.499 | |
| ABA450 | Crediti v/Regione per Finanz. Screening tum. f. | 0 | 169.448 | 169.448 | 0 | |
| ABA460 | CREDITI V/REGIONE O P.A. PER RICERCA | | | | 0 | |
| | ... | | | | 0 | |
| | ... | | | | 0 | |
| | CREDITI V/REGIONE O P.A. PER VERSAMENTI A PATRIMONIO NETTO | | | | 0 | |
| ABA480 | Crediti v/Regione o P.A. Per finanziamenti per investimenti | | | | 0 | |
| ABA490 | Crediti v/Regione o P.A. Per incremento fondo dotazione | | | | 0 | |
| | Crediti v/Regione o P.A. Per ripiano perdite | | | | 0 | |
| ABA500 | Crediti v/Regione o P.A. per ripiano perdite | | | | 0 | |
| ABA510 | Crediti v/Regione per copertura debiti al 31/12/2005 | | | | 0 | |
| ABA520 | Crediti v/Regione o P.A. Per ricostruzione risorse da investimenti esercizi precedenti | | | | 0 | |
| | TOTALE CREDITI V/REGIONE O PROVINCIA AUTONOMA | 131.296.543 | 1.429.429.373 | 1.484.867.992 | 75.857.924 | |

Tab. 17 – Movimentazioni dei crediti (valore nominale) – II parte

| CODICE MOD. SP | CREDITI (VALORE NOMINALE) | MOVIMENTI DELL'ESERCIZIO | | | | |
|-------------------|---|--------------------------|------------------|------------------|-------------------|---|
| | | Valore iniziale | Incrementi | Decrementi | Valore finale | di cui per fatture e note di credito da emettere |
| ABA530 | CREDITI V/COMUNI | | | | 0 | |
| | Partitario comuni | 7.562.263 | 1.357.309 | 901.385 | 8.018.187 | |
| | Fatture e ricevute da emettere a Comuni | 0 | 498.560 | -243.953 | 254.607 | 254.607 |
| | Fondo Svalut. Crediti da Comune | -3.120.586 | -800.000 | 0 | -3.920.586 | |
| | Note di credito da emettere a Comuni | 0 | 0 | -129 | -129 | -129 |
| | CREDITI V/AZIENDE SANITARIE PUBBLICHE DELLA REGIONE | | | | 0 | |
| ABA560 | Crediti v/Aziende sanitarie pubbliche della Regione – mobilità in compensazione | | | | 0 | |
| ABA570 | Crediti v/Aziende sanitarie pubbliche della Regione – mobilità non in compensazione | | | | 0 | |
| ABA580 | Crediti v/Aziende sanitarie pubbliche della Regione – altre prestazioni | 15.792.213 | 3.608.194 | 7.047.104 | 12.353.303 | |
| ABA590 | Acconto quota FSR da distribuire | | | | 0 | |
| ABA600 | CREDITI V/AZIENDE SANITARIE PUBBLICHE FUORI REGIONE | 0 | 22.719 | 270 | 22.449 | |
| | TOTALE CREDITI V/AZIENDE SANITARIE PUBBLICHE | 20.233.890 | 4.686.782 | 7.704.677 | 16.727.831 | |
| | CREDITI V/SOCIETA' PARTECIPATE E/O ENTI DIPENDENTI | | | | 0 | |
| ABA620 | Crediti v/enti regionali: | 26.413 | 12.422 | 18.353 | 20.482 | -9 |
| | ... | | | | 0 | |
| | ... | | | | 0 | |
| ABA630 | Crediti v/sperimentazioni gestionali: | | | | 0 | |
| | ... | | | | 0 | |
| | ... | | | | 0 | |
| ABA640 | CREDITI v/altre partecipate: | 0 | 5.831.511 | 5.829.696 | 1.815 | |
| | ... | | | | 0 | |
| | ... | | | | 0 | |
| ABA650 | CREDITI V/ERARIO | | | | 0 | |
| | Erario C/RES | 34.389 | 0 | 10.798 | 23.591 | |
| | Acconto Iva a Credito | 0 | 26.384 | 0 | 26.384 | |
| | Altri crediti v/Erario | 0 | 2.707 | 0 | 2.707 | |
| | ... | | | | 0 | |
| | CREDITI V/ALTRI | | | | 0 | |
| ABA670 | Crediti v/clienti privati | 1.819.065 | 3.892.363 | 2.422.753 | 3.288.675 | |
| | Fatture e ricevute da emettere a Clienti Privati | 0 | 4.622.883 | 4.569.015 | 53.868 | 53.868 |
| | Fondo Svalut. Crediti da Clienti | 0 | 0 | 761.979 | -761.979 | |
| | Note di credito da emettere a Clienti Privati | 0 | 0 | 527 | -527 | -527 |
| ABA680 | Crediti v/gestioni liquidatorie | 415 | 1.207.150 | 39.032 | 1.168.533 | |
| | ... | | | | 0 | |
| | ... | | | | 0 | |
| ABA690 | Crediti v/altri soggetti pubblici | 143.836 | 1.420.158 | 545.846 | 1.018.148 | |
| | Fatture e ricevute da emettere ad altri soggetti pubblici | 0 | 173.354 | 0 | 173.354 | 173.354 |
| | Note di credito da emettere ad altri soggetti pubblici | 0 | 0 | 3.953 | -3.953 | -3.953 |
| | ... | | | | 0 | |
| ABA700 | Crediti v/altri soggetti pubblici per ricerca | | | | 0 | |
| | ... | | | | 0 | |
| | ... | | | | 0 | |
| ABA710 | Altri crediti diversi | | | | 0 | |
| ABA710 | Crediti v/Enti Previdenziali | 52.097 | 681.326 | 688.374 | 45.049 | |
| ABA710 | Altri crediti | 35.570.868 | 103.291.558 | 113.999.019 | 24.863.407 | |
| ABA710 | Crediti v/personale dipendente per antic. prest. e altro | 180.066 | 320.245 | 189.251 | 311.060 | |
| ABA710 | Fondo Svalut. Altri Crediti diversi | 454.191 | 0 | 0 | 454.191 | |

Tab. 18 – Movimentazioni del fondo svalutazione crediti – I parte

| CODICE MOD. SP | FONDO SVALUTAZIONE CREDITI | Fondo svalutazione iniziale | Accantonamenti | Utilizzi | Fondo svalutazione finale |
|----------------|--|-----------------------------|----------------|----------|---------------------------|
| | CREDITI V/STATO – PARTE CORRENTE | | | | 0 |
| | Crediti v/Stato per spesa corrente e acconti: | | | | 0 |
| ABA210 | Crediti i v/Stato per spesa corrente – Integrazione a norma del D.Lvo 56/2000 | | | | 0 |
| ABA220 | Crediti i v/Stato per spesa corrente – FSN | | | | 0 |
| ABA230 | Crediti i v/Stato per mobilità attiva extraregionale | | | | 0 |
| ABA240 | Crediti i v/Stato per mobilità attiva internazionale | | | | 0 |
| ABA250 | Crediti i v/Stato per acconto quota fabbisogno sanitario regionale standard | | | | 0 |
| ABA260 | Crediti i v/Stato per finanziamento sanitario aggiuntivo corrente | | | | 0 |
| | Crediti v/Stato – altro: | | | | 0 |
| ABA270 | Crediti i v/Stato per spesa corrente – altro | | | | 0 |
| | CREDITI V/STATO – INVESTIMENTI | | | | 0 |
| ABA280 | Crediti i v/Stato per finanziamenti per investimenti | | | | 0 |
| | ... | | | | 0 |
| | ... | | | | 0 |
| | CREDITI V/STATO – RICERCA | | | | 0 |
| ABA300 | Crediti i v/Stato per ricerca corrente – Ministero della Salute | | | | 0 |
| ABA310 | Crediti i v/Stato per ricerca finalizzata – Ministero della salute | | | | 0 |
| ABA320 | Crediti i v/Stato per ricerca – altre Amministrazioni centrali | | | | 0 |
| ABA330 | Crediti i v/Stato per ricerca – finanziamenti per investimenti | | | | 0 |
| ABA340 | CREDITI V/PREFETTURE | | | | 0 |
| | TOTALE CREDITI V/STATO | | | | 0 |
| | CREDITI V/REGIONE O P.A. PER SPESA CORRENTE | | | | 0 |
| | Crediti v/Regione o P.A. Per finanziamento sanitario ordinario corrente: | | | | 0 |
| ABA370 | Crediti i v/Regione o P.A. Per spesa corrente – IRAP | | | | 0 |
| ABA380 | Crediti i v/Regione o P.A. Per spesa corrente – Addizionale IRPEF | | | | 0 |
| ABA390 | Crediti i v/Regione o P.A. Per quota FSR | | | | 0 |
| ABA400 | Crediti i v/Regione o P.A. Per mobilità attiva intraregionale | | | | 0 |
| ABA410 | Crediti i v/Regione o P.A. Per mobilità attiva extraregionale | | | | 0 |
| ABA420 | Crediti i v/Regione o P.A. Per acconto quota FSR | | | | 0 |
| ABA430 | Crediti i v/Regione o P.A. Per finanziamento sanitario aggiuntivo corrente LEA | | | | 0 |
| ABA440 | Crediti i v/Regione o P.A. Per finanziamento sanitario aggiuntivo corrente extra LEA | | | | 0 |
| ABA450 | Crediti i v/Regione o P.A. Per spesa corrente – altro | | | | 0 |
| ABA460 | CREDITI V/REGIONE O P.A. PER RICERCA: | | | | 0 |
| | ... | | | | 0 |
| | ... | | | | 0 |
| | CREDITI V/REGIONE O P.A. PER VERSAMENTI A PATRIMONIO NETTO | | | | 0 |
| ABA480 | Crediti i v/Regione o P.A. Per finanziamenti per investimenti | | | | 0 |
| ABA490 | Crediti i v/Regione o P.A. Per incremento fondo dotazione | | | | 0 |
| | Crediti v/Regione o P.A. Per ripiano perdite: | | | | 0 |
| ABA500 | Crediti i v/Regione o P.A. per ripiano perdite | | | | 0 |
| ABA510 | Crediti i v/Regione per copertura debiti al 31/12/2005 | | | | 0 |
| ABA520 | Crediti i v/Regione o P.A. Per ricostruzione risorse da investimenti esercizi precedenti | | | | 0 |
| | TOTALE CREDITI V/REGIONE O PROVINCIA AUTONOMA | | | | 0 |

Tab. 19 – Movimentazioni del fondo svalutazione crediti – II parte

| CODICE MOD. SP | FONDO SVALUTAZIONE CREDITI | Fondo svalutazione iniziale | Accantonamenti | Utilizzi | Fondo svalutazione finale |
|----------------|---|-----------------------------|----------------|----------|---------------------------|
| ABA530 | CREDITI V/COMUNI | 3.120.586 | 800.000 | 0 | 3.920.586 |
| | | | | | 0 |
| | | | | | 0 |
| | | | | | 0 |
| | CREDITI V/AZIENDE SANITARIE PUBBLICHE DELLA REGIONE | | | | 0 |
| ABA560 | Crediti v/Aziende sanitarie pubbliche della Regione – mobilità in compensazione | | | | 0 |
| ABA570 | Crediti v/Aziende sanitarie pubbliche della Regione – mobilità non in compensazione | | | | 0 |
| ABA580 | Crediti v/Aziende sanitarie pubbliche della Regione – altre prestazioni | | | | 0 |
| ABA590 | Acconto quota FSR da distribuire | | | | 0 |
| ABA600 | CREDITI V/AZIENDE SANITARIE E PUBBLICHE FUORI REGIONE | | | | 0 |
| | TOTALE CREDITI V/AZIENDE SANITARIE PUBBLICHE | | | | 0 |
| | | | | | 0 |
| | CREDITI V/SOCIETA' PARTECIPATE E/O ENTI DIPENDENTI | | | | 0 |
| ABA620 | Crediti v/enti regionali: | | | | 0 |
| | | | | | 0 |
| ABA630 | Crediti v/sperimentazioni gestionali: | | | | 0 |
| | | | | | 0 |
| ABA640 | Crediti v/altre partecipate: | | | | 0 |
| | | | | | 0 |
| ABA650 | CREDITI V/ERARIO | | | | 0 |
| | | | | | 0 |
| | | | | | 0 |
| | CREDITI V/ALTRI | | | | 0 |
| ABA670 | Crediti v/clienti privati | 0 | 761.979 | 0 | 761.979 |
| ABA680 | Crediti v/gestioni liquidatorie | | | | 0 |
| | | | | | 0 |
| ABA690 | Crediti v/altri soggetti pubblici | | | | 0 |
| | | | | | 0 |
| ABA700 | Crediti v/altri soggetti pubblici per ricerca | | | | 0 |
| | | | | | 0 |
| ABA710 | Altri crediti diversi | 454.191 | 0 | 0 | 454.191 |
| | | | | | 0 |
| | | | | | 0 |

Tab. 20 – Valore nominale dei crediti distinti per anno di formazione – I parte

| CODICE MOD. SP | CREDITI | VALORE NOMINALE DEI CREDITI AL 31/12/2012 PER ANNO DI FORMAZIONE | | | | |
|-------------------|--|--|----------------|----------------|----------------|-------------------|
| | | Anno 2008 e precedenti | Anno 2009 | Anno 2010 | Anno 2011 | Anno 2012 |
| | CREDITI V/STATO – PARTE CORRENTE | | | | | |
| | Crediti v/Stato per spesa corrente e acconti | | | | | |
| ABA210 | Crediti v/Stato per spesa corrente – Integrazione a norma del D.Lvo 56/2000 | | | | | |
| ABA220 | Crediti v/Stato per spesa corrente – FSN | | | | | |
| ABA230 | Crediti v/Stato per mobilità attiva extraregionale | | | | | |
| ABA240 | Crediti v/Stato per mobilità attiva internazionale | | | | | |
| ABA250 | Crediti v/Stato per acconto quota fabbisogno sanitario regionale standard | | | | | |
| ABA260 | Crediti v/Stato per finanziamento sanitario aggiuntivo corrente | | | | | |
| | Crediti v/Stato – altro | | | | | |
| ABA270 | Crediti v/Stato per spesa corrente – altro | | | | | |
| | CREDITI V/STATO – INVESTIMENTI | | | | | |
| ABA280 | Crediti v/Stato per finanziamenti per investimenti | | | | | |
| | | | | | | |
| | CREDITI V/STATO – RICERCA | | | | | |
| ABA300 | Crediti v/Stato per ricerca corrente – Ministero della Salute | | | | | |
| ABA310 | Crediti v/Stato per ricerca finalizzata – Ministero della salute | | | | | |
| ABA320 | Crediti v/Stato per ricerca – altre Amministrazioni centrali | | | | | |
| ABA330 | Crediti v/Stato per ricerca – finanziamenti per investimenti | | | | | |
| ABA340 | CREDITI V/PREFETTURE | 0 | 56.509 | 0 | 101.906 | 82.438 |
| | TOTALE CREDITI V/STATO | 0 | 56.509 | 0 | 101.906 | 82.438 |
| | | | | | | |
| | CREDITI V/REGIONE O P.A. PER SPESA CORRENTE | | | | | |
| | Crediti v/Regione o P.A. Per finanziamento sanitario ordinario corrente | | | | | |
| ABA370 | Crediti v/Regione o P.A. Per spesa corrente – RAP | | | | | |
| ABA380 | Crediti v/Regione o P.A. Per spesa corrente – Addizionale RPEF | | | | | |
| ABA390 | Crediti v/Regione o P.A. Per quota FSR | 10.793.826 | 0 | 0 | 0 | 26.855.505 |
| ABA400 | Crediti v/Regione o P.A. Per mobilità attiva intraregionale | | | | | |
| ABA410 | Crediti v/Regione o P.A. Per mobilità attiva extraregionale | | | | | |
| ABA420 | Crediti v/Regione o P.A. Per acconto quota FSR | | | | | |
| ABA430 | Crediti v/Regione o P.A. Per finanziamento sanitario aggiuntivo corrente LEA | | | | | |
| ABA440 | Crediti v/Regione o P.A. Per finanziamento sanitario aggiuntivo corrente extra LEA | | | | | |
| ABA450 | Crediti v/Regione o P.A. Per spesa corrente – altro | 21.548.178 | 471.286 | 839.107 | 931.442 | 8.372.081 |
| ABA460 | CREDITI V/REGIONE O P.A. PER RICERCA | | | | | |
| | | | | | | |
| | CREDITI V/REGIONE O P.A. PER VERSAMENTI A PATRIMONIO NETTO | 6.046.499 | | | | |
| ABA480 | Crediti v/Regione o P.A. Per finanziamenti per investimenti | | | | | |
| ABA490 | Crediti v/Regione o P.A. Per incremento fondo dotazione | | | | | |
| | Crediti v/Regione o P.A. Per ripiano perdite | | | | | |
| ABA500 | Crediti v/Regione o P.A. Per ripiano perdite | | | | | |
| ABA510 | Crediti v/Regione per copertura debiti al 31/12/2005 | | | | | |
| ABA520 | Crediti v/Regione o P.A. Per ricostruzione risorse da investimenti esercizi precedenti | | | | | |
| | TOTALE CREDITI V/REGIONE O PROVINCIA AUTONOMA | 38.388.503 | 471.286 | 839.107 | 931.442 | 35.227.586 |

Tab. 21 – Valore nominale dei crediti distinti per anno di formazione – II parte

| CODICE MOD. SP | CREDITI | VALORE NOMINALE DEI CREDITI AL 31/12/2012 PER ANNO DI FORMAZIONE | | | | |
|----------------|---|--|------------------|----------------|------------------|------------------|
| | | Anno 2008 e precedenti | Anno 2009 | Anno 2010 | Anno 2011 | Anno 2012 |
| ABA530 | CREDITI V/COMUNI | 4 528 909 | 1 271 253 | 306 347 | 736 067 | 1.175.611 |
| | CREDITI V/AZIENDE SANITARIE PUBBLICHE DELLA REGIONE | | | | | |
| ABA560 | Crediti v/Aziende sanitarie pubbliche della Regione – mobilità in compensazione | | | | | |
| ABA570 | Crediti v/Aziende sanitarie pubbliche della Regione – mobilità non in compensazione | | | | | |
| ABA580 | Crediti v/Aziende sanitarie pubbliche della Regione – altre prestazioni | 1 335 919 | 4 569 936 | 284 066 | 2.703 932 | 3.459.450 |
| ABA590 | Acconto quota FSR da distribuire | | | | | |
| ABA600 | CREDITI V/AZ ENDE SANITAR E PUBBLICHE FUORI REGIONE | 0 | 0 | 0 | 0 | 22.449 |
| | TOTALE CREDITI V/AZIENDE SANITARIE PUBBLICHE | 5.864.828 | 5.841.189 | 590.413 | 3.439.999 | 4.657.510 |
| | CREDITI V/SOCIETA' PARTECIPATE E/O ENTI DIPENDENTI | | | | | |
| ABA620 | Crediti v/enti regionali: | 0 | 0 | 0 | 20 259 | 232 |
| | | | | | | |
| ABA630 | Crediti v/sperimentazioni gestionali: | | | | | |
| | | | | | | |
| ABA640 | Crediti v/altre partecipate: | 0 | 0 | 0 | 0 | 1.815 |
| | | | | | | |
| | CREDITI V/ERARIO | | | | | |
| ABA650 | Erario C/RES | 23 591 | 0 | 0 | 0 | 0 |
| ABA650 | Acconto Iva a Credito | 0 | 0 | 0 | 0 | 26.384 |
| ABA650 | Altri crediti v/Erario | 0 | 0 | 0 | 0 | 2.707 |
| | CREDITI V/ALTRI | | | | | |
| ABA670 | Crediti v/clienti privati | 680 584 | 514 654 | 232 582 | 1.356.125 | 504.730 |
| ABA680 | Crediti v/gestioni liquidatorie | 415 | 0 | 0 | 0 | 1.168.118 |
| | | | | | | |
| ABA690 | Crediti v/altri soggetti pubblici | 0 | 8 664 | 13.731 | 84 845 | 910.908 |
| | | | | | | |
| ABA700 | Crediti v/altri soggetti pubblici per ricerca | | | | | |
| | | | | | | |
| ABA710 | Altri crediti diversi | | | | | |
| ABA710 | Crediti v/Enti Previdenziali | 3 967 | 1 942 | 1 978 | 4 399 | 32.763 |
| ABA710 | Altri crediti | 436 699 | 30.719 | 10.704 306 | 1.230 606 | 12.461.077 |
| ABA710 | Crediti v/personale dipendente per antic. prest. e altro | 107 280 | 0 | 27.496 | 163.732 | 12.552 |

Tab. 22 – Valore netto dei crediti per anno di scadenza – I parte

| CODICE MOD. SP | CREDITI | VALORE NETTO DEI CREDITI AL 31/12/2012 PER SCADENZA | | |
|-------------------|--|--|----------------|--------------|
| | | Entro 12 mesi | Tra 1 e 5 anni | Oltre 5 anni |
| ABA200 | CREDITI V/STATO – PARTE CORRENTE | 243.366 | | |
| | Crediti v/Stato per spesa corrente e acconti: | | | |
| ABA210 | Crediti v/Stato per spesa corrente – Integrazione a norma del D.Lvo 56/2000 | | | |
| ABA220 | Crediti v/Stato per spesa corrente – FSN | | | |
| ABA230 | Crediti v/Stato per mobilità attiva extraregionale | | | |
| ABA240 | Crediti v/Stato per mobilità attiva internazionale | | | |
| ABA250 | Crediti v/Stato per acconto quota fabbisogno sanitario regionale standard | | | |
| ABA260 | Crediti v/Stato per finanziamento sanitario aggiuntivo corrente | | | |
| | Crediti v/Stato – altro: | | | |
| ABA270 | Crediti v/Stato per spesa corrente – altro | | | |
| | CREDITI V/STATO – INVESTIMENTI | | | |
| ABA280 | Crediti v/Stato per finanziamenti per investimenti | | | |
| | ... | | | |
| | ... | | | |
| | CREDITI V/STATO – RICERCA | | | |
| ABA300 | Crediti v/Stato per ricerca corrente – Ministero della Salute | | | |
| ABA310 | Crediti v/Stato per ricerca finalizzata – Ministero della salute | | | |
| ABA320 | Crediti v/Stato per ricerca – altre Amministrazioni centrali | | | |
| ABA330 | Crediti v/Stato per ricerca – finanziamenti per investimenti | | | |
| ABA340 | CREDITI V/PREFETTURE | | | |
| | TOTALE CREDITI V/STATO | 243.366 | 0 | 0 |
| ABA350 | CREDITI V/REGIONE O P.A. PER SPESA CORRENTE | 75 857.925 | | |
| ABA360 | Crediti v/Regione o P.A. Per finanziamento sanitario ordinario corrente: | 69 811.426 | | |
| ABA370 | Crediti v/Regione o P.A. Per spesa corrente – IRAP | | | |
| ABA380 | Crediti v/Regione o P.A. Per spesa corrente – Addizionale IRPEF | | | |
| ABA390 | Crediti v/Regione o P.A. Per quota FSR | 37.649.331 | | |
| ABA400 | Crediti v/Regione o P.A. Per mobilità attiva intraregionale | | | |
| ABA410 | Crediti v/Regione o P.A. Per mobilità attiva extraregionale | | | |
| ABA420 | Crediti v/Regione o P.A. Per acconto quota FSR | | | |
| ABA430 | Crediti v/Regione o P.A. Per finanziamento sanitario aggiuntivo corrente LEA | | | |
| ABA440 | Crediti v/Regione o P.A. Per finanziamento sanitario aggiuntivo corrente extra LEA | | | |
| ABA450 | Crediti v/Regione o P.A. Per spesa corrente – altro | | | |
| ABA460 | CREDITI V/REGIONE O P.A. PER RICERCA: | 32.162.094 | | |
| | ... | | | |
| | ... | | | |
| ABA470 | CREDITI V/REGIONE O P.A. PER VERSAMENTI A PATRIMONIO NETTO | 6 046.499 | | |
| ABA480 | Crediti v/Regione o P.A. Per finanziamenti per investimenti | 6 046.499 | | |
| ABA490 | Crediti v/Regione o P.A. Per incremento fondo dotazione | | | |
| | Crediti v/Regione o P.A. Per ripiano perdite: | | | |
| ABA500 | Crediti v/Regione o P.A. Per ripiano perdite | | | |
| ABA510 | Crediti v/Regione per copertura debiti al 31/12/2005 | | | |
| ABA520 | Crediti v/Regione o P.A. Per ricostruzione risorse da investimenti esercizi precedenti | | | |
| | TOTALE CREDITI V/REGIONE O PROVINCIA AUTONOMA | 75 857.925 | 0 | 0 |

Tab. 23 – Valore netto dei crediti per anno di scadenza – II parte

| CODICE MOD. SP | CREDITI | VALORE NETTO DEI CREDITI AL 31/12/2012 PER SCADENZA | | |
|-------------------|---|--|----------------|--------------|
| | | Entro 12 mesi | Tra 1 e 5 anni | Oltre 5 anni |
| ABA530 | CREDITI V/COMUNI | 4.352.079 | | |
| | | | | |
| ABA540 | CREDITI V/AZIENDE SANITARIE PUBBLICHE DELLA REGIONE | 12.413.758 | | |
| ABA550 | CREDITI V/AZIENDE SANITARIE PUBBLICHE DELLA REGIONE | 12.391.244 | | |
| ABA560 | Crediti v/Aziende sanitarie pubbliche della Regione – mobilità in compensazione | | | |
| ABA570 | Crediti v/Aziende sanitarie pubbliche della Regione – mobilità non in compensazione | | | |
| ABA580 | Crediti v/Aziende sanitarie pubbliche della Regione – altre prestazioni | 12.368.729 | | |
| ABA590 | Acconto quota FSR da distribuire | | | |
| ABA600 | CREDITI V/AZIENDE SANITARIE PUBBLICHE FUORI REGIONE | 22.515 | | |
| | TOTALE CREDITI V/AZIENDE SANITARIE PUBBLICHE | 37.196.246 | | |
| ABA610 | CREDITI V/SOCIETA' PARTECIPATE E/O ENTI DIPENDENTI | 22.297 | | |
| ABA620 | Crediti v/enti regionali: | 20.482 | | |
| | | | | |
| ABA630 | Crediti v/sperimentazioni gestionali: | | | |
| | | | | |
| ABA640 | Crediti v/altre partecipate: | 1.815 | | |
| | | | | |
| ABA650 | CREDITI V/ERARIO | 52.682 | | |
| | | | | |
| ABA660 | CREDITI V/ALTRI | 29.701.444 | | |
| ABA670 | Crediti v/clienti privati | 2.580.037 | | |
| ABA680 | Crediti v/gestioni liquidatorie | 1.168.533 | | |
| | | | | |
| ABA690 | Crediti v/altri soggetti pubblici | 1.187.549 | | |
| | | | | |
| ABA700 | Crediti v/altri soggetti pubblici per ricerca | | | |
| | | | | |
| ABA710 | Altri crediti diversi | 24.765.325 | | |
| | | | | |

Tab. 24 – Dettaglio crediti intraregionali per mobilità (in compensazione e non) e per altre prestazioni

| DETTAGLIO CREDITI "R" PER SINGOLA AZIENDA | Mobilità in compensazione | Mobilità non in compensazione | Altre prestazioni |
|---|------------------------------|----------------------------------|-------------------|
| ... | | | |
| ... | | | |
| ... | | | |

Tab. 25 – Dettagli crediti per incrementi di patrimonio netto

| CODICE MOD. SP | DETTAGLIO CREDITI PER INCREMENTI DI PATRIMONIO NETTO DELIBERATI | Delibera n°/anno | Importo delibera | Riscosso negli esercizi precedenti (-) | Consistenza iniziale | Importo nuove deliberazioni | Riscossioni (-) | CONSISTENZA FINALE |
|----------------|---|------------------|------------------|--|----------------------|-----------------------------|-----------------|--------------------|
| ABA280 | Crediti v/Stato per finanziamenti per investimenti <i>inserire dettaglio</i> | - | 0 | 0 | 0 | 0 | 0 | 0 |
| ABA480 | Crediti v/Regione o Provincia Autonoma per finanziamenti per investimenti | | | | | | | |
| | Per finanziamento attivazione Oncologico P.O. V.Fazzi | 1498/2003 | 1.074.850 | 0 | 1.074.850 | 0 | 0 | 1.074.850 |
| | EX LE/2 – Art. 20 | 329/2004 | 14.800.000 | 10.497.630 | 4.302.370 | 0 | 724.255 | 3.578.115 |
| | Servizio Emergenza Urgenza lav. + attrezz. EX LE/1 | 688/2003 | 1.393.534 | 0 | 1.393.534 | 0 | 0 | 1.393.534 |
| ABA490 | Crediti v/Regione o Provincia Autonoma per incremento fondo dotazione <i>inserire dettaglio</i> | - | 0 | 0 | 0 | 0 | 0 | 0 |
| ABA500 | Crediti v/Regione o Provincia Autonoma per ripiano perdite <i>inserire dettaglio</i> | - | 0 | 0 | 0 | 0 | 0 | 0 |
| ABA510 | Crediti v/Regione per copertura debiti al 31/12/2005 <i>inserire dettaglio</i> | - | 0 | 0 | 0 | 0 | 0 | 0 |
| ABA520 | Crediti v/Regione o Provincia Autonoma per ricostruzione risorse da investimenti esercizi precedenti <i>inserire dettaglio</i> | - | 0 | 0 | 0 | 0 | 0 | 0 |

CRED01 – Svalutazione crediti iscritti nell'attivo circolante.

| | |
|--------------------|--|
| CRED01 – SI | <p>Nel corso dell'esercizio sono state effettuate svalutazioni di crediti iscritti nell'attivo circolante così come segue:</p> <p>1) Crediti verso Comuni: Attesa l'accertata indisponibilità di una parte dei Comuni a non provvedere al pagamento di quanto dovuto per il servizio di Trasporto disabili si è provveduto a svalutare di circa il 30% il credito relativo all'anno 2007.</p> <p>2) Crediti verso Clienti Privati: Data l'anzianità dei crediti v/Clienti Privati si è provveduto alla svalutazione integrale di quelli al 31/12/2007.</p> |
|--------------------|--|

Altre informazioni relative ai crediti.

| Informazione | Caso presente in azienda? | | Se sì, illustrare |
|---|---------------------------|----|-------------------|
| CRED02 – Gravami. Sui crediti dell'azienda vi sono gravami quali pignoramenti ecc? | NO X | SI | |
| CRED03 – Cartolarizzazioni. L'azienda ha in atto operazioni di cartolarizzazione dei crediti? | X | | |
| CRED04 – Altro. Esistono altre informazioni che si ritiene necessario fornire per soddisfare la regola generale secondo cui "Se le informazioni richieste da specifiche disposizioni di legge non sono sufficienti a dare una rappresentazione veritiera e corretta, si devono fornire le informazioni complementari necessarie allo scopo" (art 2423 cc)? | X | | |

8. Attività finanziarie che non costituiscono immobilizzazioni

Tab. 26 – Movimentazioni delle attività finanziarie che non costituiscono immobilizzazioni

| ATTIVITA' FINANZIARIE CHE NON COSTITUISCONO IMMOBILIZZAZIONI | Costo storico | ESERCIZI PRECEDENTI | | | MOVIMENTI DELL'ESERCIZIO | | | | | Valore netto |
|---|---------------|---------------------|--------------|-----------------|-------------------------------|---------------|--------------|--------------|-------------------------|--------------|
| | | Rivalutazioni | Svalutazioni | Valore iniziale | Giroconti e riclassificazioni | Rivalutazioni | Svalutazioni | Acquisizioni | Cessioni (valore netto) | |
| Partecipazioni in imprese controllate | 0 | | | | | | | | | 0 |
| Partecipazioni in imprese collegate | 0 | | | | | | | | | 0 |
| Partecipazioni in altre imprese | 0 | | | | | | | | | 0 |
| Altri titoli che non costituiscono immobilizzazioni | 0 | | | | | | | | | 0 |
| TOTALE ATTIVITA' FINANZIARIE CHE NON COSTITUISCONO IMMOBILIZZAZIONI | 0 | | | | | | | | | 0 |

Tab. 27 – Elenco e informativa delle partecipazioni che non costituiscono immobilizzazioni

| ELENCO PARTECIPAZIONI CHE NON COSTITUISCONO IMMOBILIZZAZIONI | Sede | Forma giuridica | Capitale | % capitale pubblico | Patrimonio netto incluse riserve | Totale attivo | Risultato di esercizio | % di possesso | Valore attribuito a bilancio |
|--|------|-----------------|----------|---------------------|----------------------------------|---------------|------------------------|---------------|------------------------------|
| Partecipazione in imprese controllate | 0 | | | | | | | | 0 |
| ... | | | | | | | | | |
| Partecipazione in imprese collegate | 0 | | | | | | | | 0 |
| ... | | | | | | | | | |
| Partecipazione in altre imprese | 0 | | | | | | | | 0 |
| ... | | | | | | | | | |

Tab. 28 – Dettagli e movimentazioni delle attività finanziarie che non costituiscono immobilizzazioni

| DETTAGLIO ATTIVITA' FINANZIARIE CHE NON COSTITUISCONO IMMOBILIZZAZIONI | Costo storico | ESERCIZI PRECEDENTI | | | MOVIMENTI DELL'ESERCIZIO | | | | | Valore finale |
|--|---------------|---------------------|--------------|-----------------|-------------------------------|---------------|--------------|--------------|-------------------------|---------------|
| | | Rivalutazioni | Svalutazioni | Valore iniziale | Giroconti e riclassificazioni | Rivalutazioni | Svalutazioni | Acquisizioni | Cessioni (valore netto) | |
| Partecipazioni in imprese controllate | 0 | | | | | | | | | 0 |
| ... | | | | | | | | | | |
| Partecipazioni in imprese collegate | 0 | | | | | | | | | 0 |
| ... | | | | | | | | | | |
| Partecipazioni in altre imprese | 0 | | | | | | | | | 0 |
| ... | | | | | | | | | | |
| Altri titoli (diversi dalle partecipazioni) | 0 | | | | | | | | | 0 |
| ... | | | | | | | | | | |

Altre informazioni relative alle attività finanziarie che non costituiscono immobilizzazioni

| Informazione | Caso presente in azienda? | | Se sì, illustrare |
|---|---------------------------|----|-------------------|
| AF01 – Gravami. Sulle attività finanziarie che non costituiscono immobilizzazioni vi sono gravami quali pegni, pignoramenti ecc? | NO X | SI | |
| AF02 – Contenzioso con iscrizione in bilancio. Sulle attività finanziarie che non costituiscono immobilizzazioni iscritte in bilancio sono in corso contenziosi con altre aziende sanitarie, con altri enti pubblici o con soggetti privati? | X | | |
| AF03 – Contenzioso senza iscrizione in bilancio. Esistono attività finanziarie che non costituiscono immobilizzazioni non iscritte nello stato patrimoniale perché non riconosciute come proprietà dell'azienda in seguito a contenziosi in corso con altre aziende sanitarie, con altri enti pubblici o con soggetti privati? | X | | |
| AF04 – Altro. Esistono altre informazioni che si ritiene necessario fornire per soddisfare la regola generale secondo cui “Se le informazioni richieste da specifiche disposizioni di legge non sono sufficienti a dare una rappresentazione veritiera e corretta, si devono fornire le informazioni complementari necessarie allo scopo” (art 2423 cc)? | X | | |

9. Disponibilità liquide

Tab. 29 – Movimentazioni delle disponibilità liquide

| CODICE MOD. SP | DISPONIBILITA' LIQUIDE | Valore iniziale | MOVIMENTI DELL'ESERCIZIO | | Valore finale |
|----------------|------------------------|-----------------|--------------------------|---------------|---------------|
| | | | Incrementi | Decrementi | |
| ABA760 | Cassa | 693.531 | 16.521.832 | 16.309.611 | 905.752 |
| ABA770 | Istituto tesoriere | 18.453.863 | 1.498.136.977 | 1.474.976.136 | 41.614.704 |
| ABA780 | Tesoreria unica | 0 | 0 | 0 | 0 |
| ABA790 | Conto corrente postale | 149.035 | 1.795.030 | 1.258.943 | 685.122 |

DL01 – Fondi vincolati.

| | | |
|-------------|---|---|
| DL01 | – | Le disponibilità liquide non comprendono fondi vincolati. |
| NO | | |

Altre informazioni relative alle disponibilità liquide.

| Informazione | Caso presente in azienda? | | Se sì, illustrare | | | | | | | | | | | | | | | | | | | | | | | | | | | | | | | | | | | | | | | | |
|--|---------------------------|--------------|--|-------|------|---------|---------|----------|------------|--------------|--|----------|------------|----------|---|----------|------------|----------|--|----------|------------|----------|--|----------|------------|----------|--|----------|------------|----------|---|--------|------------|----------|--|--------|------------|------------|---|----------|------------|----------|---|
| DL02 – Gravami. Sulle disponibilità liquide dell'azienda vi sono gravami quali pignoramenti ecc? | NO | SI X | | | | | | | | | | | | | | | | | | | | | | | | | | | | | | | | | | | | | | | | | |
| <table border="1"> <thead> <tr> <th>CONTO</th><th>DATA</th><th>IMPORTO</th><th>CAUSALE</th></tr> </thead> <tbody> <tr> <td>17532730</td><td>09/10/2012</td><td>1.105.505,95</td><td>PIGN. ISTITUTO ORT. PRENESTE SPA - PALESTRINA (RM) - DECR. 223/10 IN ESTENSIONE SU RGE 957/12 TRIB. RM UD. 14/11/12 NOT. 3/10/12</td></tr> <tr> <td>17532730</td><td>19/10/2009</td><td>1.996,27</td><td>PIGN. ITOP SPA - ISTITUTO ORTOPEDICO PRENESTE SPA - PALESTRINA (RM) - DECRETO 28/09 TRIBUNALE ROMA UDIENZA 23/11/2009</td></tr> <tr> <td>17532730</td><td>20/01/2011</td><td>3.194,10</td><td>PIGNORAMENTO COLOPLAST SPA DECRETO 176/10 TRIBUNALE ROMA UDIENZA 25/2/2011</td></tr> <tr> <td>17532730</td><td>20/01/2011</td><td>3.229,24</td><td>PIGNORAMENTO COLPLAST SPA DECRETO 8865/09 TRIBUNALE ROMA UDIENZA 25/2/2011</td></tr> <tr> <td>17532730</td><td>20/01/2011</td><td>1.306,20</td><td>PIGNORAMENTO COLOPLAS SPA DECRETO 8048/09 TRIBUNALE ROMA UDIENZA 25/2/2011</td></tr> <tr> <td>17532730</td><td>20/01/2011</td><td>3.894,75</td><td>PIGNORAMENTO COLOPLAST SPA DECRETO 8515/2010 TRIBUNALE ROMA UDIENZA 25/2/2011</td></tr> <tr> <td>542738</td><td>05/10/2011</td><td>1.042,29</td><td>PIGNORAMENTO ITOP OFFICINE ORTOPEDICHE SPA DECRETO 137/09 TRIBUNALE DI ROMA UDIENZA DEL 11/11/2011</td></tr> <tr> <td>542738</td><td>06/04/2012</td><td>809.903,89</td><td>PIGNORAMENTO BORRACCINO IN ESTENSIONE SU RGE 322/12 TRIBUNALE PALESTRINA UDIENZA DEL 12/4/2012 NOTIFICA 27/3/2012</td></tr> <tr> <td>11721735</td><td>25/09/2003</td><td>6.000,00</td><td>PIGNORAMENTO NEOPHARMED SPA C/AZIENDA OSP.FAZZI UDIENZA DEL 3/10/2003</td></tr> </tbody> </table> | | | | CONTO | DATA | IMPORTO | CAUSALE | 17532730 | 09/10/2012 | 1.105.505,95 | PIGN. ISTITUTO ORT. PRENESTE SPA - PALESTRINA (RM) - DECR. 223/10 IN ESTENSIONE SU RGE 957/12 TRIB. RM UD. 14/11/12 NOT. 3/10/12 | 17532730 | 19/10/2009 | 1.996,27 | PIGN. ITOP SPA - ISTITUTO ORTOPEDICO PRENESTE SPA - PALESTRINA (RM) - DECRETO 28/09 TRIBUNALE ROMA UDIENZA 23/11/2009 | 17532730 | 20/01/2011 | 3.194,10 | PIGNORAMENTO COLOPLAST SPA DECRETO 176/10 TRIBUNALE ROMA UDIENZA 25/2/2011 | 17532730 | 20/01/2011 | 3.229,24 | PIGNORAMENTO COLPLAST SPA DECRETO 8865/09 TRIBUNALE ROMA UDIENZA 25/2/2011 | 17532730 | 20/01/2011 | 1.306,20 | PIGNORAMENTO COLOPLAS SPA DECRETO 8048/09 TRIBUNALE ROMA UDIENZA 25/2/2011 | 17532730 | 20/01/2011 | 3.894,75 | PIGNORAMENTO COLOPLAST SPA DECRETO 8515/2010 TRIBUNALE ROMA UDIENZA 25/2/2011 | 542738 | 05/10/2011 | 1.042,29 | PIGNORAMENTO ITOP OFFICINE ORTOPEDICHE SPA DECRETO 137/09 TRIBUNALE DI ROMA UDIENZA DEL 11/11/2011 | 542738 | 06/04/2012 | 809.903,89 | PIGNORAMENTO BORRACCINO IN ESTENSIONE SU RGE 322/12 TRIBUNALE PALESTRINA UDIENZA DEL 12/4/2012 NOTIFICA 27/3/2012 | 11721735 | 25/09/2003 | 6.000,00 | PIGNORAMENTO NEOPHARMED SPA C/AZIENDA OSP.FAZZI UDIENZA DEL 3/10/2003 |
| CONTO | DATA | IMPORTO | CAUSALE | | | | | | | | | | | | | | | | | | | | | | | | | | | | | | | | | | | | | | | | |
| 17532730 | 09/10/2012 | 1.105.505,95 | PIGN. ISTITUTO ORT. PRENESTE SPA - PALESTRINA (RM) - DECR. 223/10 IN ESTENSIONE SU RGE 957/12 TRIB. RM UD. 14/11/12 NOT. 3/10/12 | | | | | | | | | | | | | | | | | | | | | | | | | | | | | | | | | | | | | | | | |
| 17532730 | 19/10/2009 | 1.996,27 | PIGN. ITOP SPA - ISTITUTO ORTOPEDICO PRENESTE SPA - PALESTRINA (RM) - DECRETO 28/09 TRIBUNALE ROMA UDIENZA 23/11/2009 | | | | | | | | | | | | | | | | | | | | | | | | | | | | | | | | | | | | | | | | |
| 17532730 | 20/01/2011 | 3.194,10 | PIGNORAMENTO COLOPLAST SPA DECRETO 176/10 TRIBUNALE ROMA UDIENZA 25/2/2011 | | | | | | | | | | | | | | | | | | | | | | | | | | | | | | | | | | | | | | | | |
| 17532730 | 20/01/2011 | 3.229,24 | PIGNORAMENTO COLPLAST SPA DECRETO 8865/09 TRIBUNALE ROMA UDIENZA 25/2/2011 | | | | | | | | | | | | | | | | | | | | | | | | | | | | | | | | | | | | | | | | |
| 17532730 | 20/01/2011 | 1.306,20 | PIGNORAMENTO COLOPLAS SPA DECRETO 8048/09 TRIBUNALE ROMA UDIENZA 25/2/2011 | | | | | | | | | | | | | | | | | | | | | | | | | | | | | | | | | | | | | | | | |
| 17532730 | 20/01/2011 | 3.894,75 | PIGNORAMENTO COLOPLAST SPA DECRETO 8515/2010 TRIBUNALE ROMA UDIENZA 25/2/2011 | | | | | | | | | | | | | | | | | | | | | | | | | | | | | | | | | | | | | | | | |
| 542738 | 05/10/2011 | 1.042,29 | PIGNORAMENTO ITOP OFFICINE ORTOPEDICHE SPA DECRETO 137/09 TRIBUNALE DI ROMA UDIENZA DEL 11/11/2011 | | | | | | | | | | | | | | | | | | | | | | | | | | | | | | | | | | | | | | | | |
| 542738 | 06/04/2012 | 809.903,89 | PIGNORAMENTO BORRACCINO IN ESTENSIONE SU RGE 322/12 TRIBUNALE PALESTRINA UDIENZA DEL 12/4/2012 NOTIFICA 27/3/2012 | | | | | | | | | | | | | | | | | | | | | | | | | | | | | | | | | | | | | | | | |
| 11721735 | 25/09/2003 | 6.000,00 | PIGNORAMENTO NEOPHARMED SPA C/AZIENDA OSP.FAZZI UDIENZA DEL 3/10/2003 | | | | | | | | | | | | | | | | | | | | | | | | | | | | | | | | | | | | | | | | |
| DL03 – Altro. Esistono altre informazioni che si ritiene necessario fornire per soddisfare la regola generale secondo cui “Se le informazioni richieste da specifiche disposizioni di legge non sono sufficienti a dare una rappresentazione veritiera e corretta, si devono fornire le informazioni complementari necessarie allo scopo” (art 2423 cc)? | X | | | | | | | | | | | | | | | | | | | | | | | | | | | | | | | | | | | | | | | | | | |

10. Ratei e risconti attivi

Tab. 30 – Ratei attivi – Dettaglio a livello di ricavo (codice CE)

| CODICE MOD. CE | RATEI ATTIVI | Importo | Di cui oltre 12 mesi |
|----------------|--|---------|----------------------|
| | Dettaglio a livello di codice di ricavo CE | 0 | 0 |
| | --- | | |
| | --- | | |

Tab. 31 – Risconti attivi – Dettaglio a livello di costo (codice CE)

| CODICE MOD. CE | RISCOTRI ATTIVI | Importo | Di cui oltre 12 mesi |
|----------------|---|---------|----------------------|
| | Dettaglio a livello di codice di costo CE | | |
| BA1650 | Telefono | 100.147 | |
| BA1940 | Manutenz. Ord. su attrezzature Tecn. Scient. Sanit. | 979 | |
| BA2000 | Fitti reali | 92.021 | |
| BA2510 | Imposte, tasse e tributi | 200 | |

Altre informazioni relative a ratei e risconti attivi.

| Informazione | Caso presente in azienda? | | Se sì, illustrare |
|--|---------------------------|----|-------------------|
| RR01 – Esistono altre informazioni che si ritiene necessario fornire per soddisfare la regola generale secondo cui “Se le informazioni richieste da specifiche disposizioni di legge non sono sufficienti a dare una rappresentazione veritiera e corretta, si devono fornire le informazioni complementari necessarie allo scopo” (art 2423 cc)? | NO X | SI | |

11. Patrimonio netto

Tab. 32 – Consistenza, movimentazioni e utilizzazioni delle poste di patrimonio netto

| CODICE MOD. SP | PATRIMONIO NETTO | Consistenza iniziale | MOVIMENTI DELL'ESERCIZIO | | | | | Consistenza finale | R EPILOGO DELLE UTILIZZAZIONI EFFETTUATE NEI TRE PRECEDENTI ESERCIZI | | |
|----------------|--|----------------------|-------------------------------|---------------------------------------|---|------------------------|------------------------------|--------------------|--|-----------------|-------------------|
| | | | Giroconti e riclassificazioni | Assegnazioni nel corso de l'Esercizio | Utilizzo per sterilizzazioni nel corso dell'Esercizio | Altre variazioni (+/-) | Risultato di Esercizio (+/-) | | copertura perdite | ster lizzazioni | altre motivazioni |
| PAA000 | FONDO DI DOTAZIONE | 659.722 | 0 | 0 | 0 | 0 | 0 | 659.722 | 0 | 0 | 0 |
| PAA010 | FINANZIAMENTI PER INVESTIMENTI | 0 | 0 | 0 | 0 | 0 | 0 | 0 | 0 | 0 | 0 |
| PAA020 | Finanziamenti per beni di prima dotazione | 0 | 0 | 0 | 0 | 0 | 0 | 0 | 0 | 0 | 0 |
| PAA030 | Finanziamenti da Stato per investimenti | 0 | 0 | 0 | 0 | 0 | 0 | 0 | 0 | 0 | 0 |
| PAA040 | Finanziamenti da Stato per investimenti – ex art. 20 legge 67/88 | 0 | 0 | 0 | 0 | 0 | 0 | 0 | 0 | 0 | 0 |
| PAA050 | Finanziamenti da Stato per investimenti – ricerca | 0 | 0 | 0 | 0 | 0 | 0 | 0 | 0 | 0 | 0 |
| PAA060 | Finanziamenti da Stato per investimenti – altro | 0 | 0 | 0 | 0 | 0 | 0 | 0 | 0 | 0 | 0 |
| PAA070 | Finanziamenti da Regione per investimenti | 144.942.866 | 0 | 9.111.421 | 7.708.474 | 0 | 0 | 146.345.813 | 0 | 601.379 | 0 |
| PAA080 | Finanziamenti da altri soggetti pubblici per investimenti | 0 | 0 | 0 | 0 | 0 | 0 | 0 | 0 | 0 | 0 |
| PAA090 | Finanziamenti per investimenti da retifica contributi in conto esercizio | 0 | 0 | 0 | 0 | 0 | 0 | 0 | 0 | 0 | 0 |
| PAA100 | RISERVE DA DONAZIONI E LASCITI VINCOLATI ED INVESTIMENTI | 561.535 | 0 | 131.971 | 530.013 | 0 | 0 | 163.493 | 0 | 0 | 0 |
| PAA110 | ALTRE RISERVE | 0 | 0 | 0 | 0 | 0 | 0 | 0 | 0 | 0 | 0 |
| PAA120 | Riserve da rivalutazioni | 0 | 0 | 0 | 0 | 0 | 0 | 0 | 0 | 0 | 0 |
| PAA130 | Riserve da plusvalenze da reinvestire | 0 | 0 | 0 | 0 | 0 | 0 | 0 | 0 | 0 | 0 |
| PAA140 | Contributi da reinvestire | 0 | 0 | 0 | 0 | 0 | 0 | 0 | 0 | 0 | 0 |
| PAA150 | Riserve da utili di esercizio destinati ad investimenti | 0 | 0 | 0 | 0 | 0 | 0 | 0 | 0 | 0 | 0 |
| PAA160 | Riserve diverse | 0 | 0 | 0 | 0 | 0 | 0 | 0 | 0 | 0 | 0 |
| PAA170 | CONTRIBUTI PER RIPIANO PERDITE | 0 | 0 | 0 | 0 | 0 | 0 | 0 | 0 | 0 | 0 |
| PAA180 | Contributi per copertura debiti al 31/12/2005 | 443.683.194 | 0 | 0 | 0 | 0 | 0 | 443.683.194 | 15.506 | 0 | 0 |
| PAA190 | Contributi per ricostruzione risorse da investimenti esercizi precedenti | 0 | 0 | 0 | 0 | 0 | 0 | 0 | 0 | 0 | 0 |
| PAA200 | Altro | 260.569.085 | 0 | 121.154.466 | 0 | 0 | 0 | 381.723.551 | 133.912.716 | 0 | 0 |
| PAA210 | UTILI (PERDITE) PORTATI A NUOVO | -888.490.490 | 0 | -19.766.762 | 0 | 0 | 0 | -908.257.252 | 0 | 0 | 0 |
| PAA220 | UTILI (PERDITE) D'ESERCIZIO | -11.810.703 | 0 | 0 | 0 | 0 | -190.098 | -190.098 | 0 | 0 | 0 |
| | TOTALE PATRIMONIO NETTO | -49.884.784 | 0 | 110.631.096 | 8.238.487 | 0 | -190.098 | 64.128.430 | 0 | 0 | 0 |

Tab. 33 – Dettaglio finanziamenti per investimenti (ultimi 3 esercizi)

| CODICE MOD. SP | DE AGLIO FINANZIAMENTI PER INVESTIMENTI RICEVUTI NEGLI ESERCIZI | INFORMAZIONI | | | | Consistenza a l'inizio dell'esercizio | MOVIMENTI DELL'ESERCIZIO | | | | | Consistenza finale | di cui rimborsi | di cui investimenti |
|----------------|---|------------------------|---------------------------|---------------------------|---|---------------------------------------|-------------------------------|---------------------------------------|---|------------------------|--------------------|--------------------|-----------------|---------------------|
| | | Vinculato o indistinto | Esercizio di assegnazione | Estremi del provvedimento | Destinazione (tipologia di beni acquistati) | | Giroconti e riclassificazioni | Assegnazioni nel corso dell'esercizio | Utilizzo a fronte di sterilizzazioni nel corso dell'esercizio | Altre variazioni (+/-) | Consistenza finale | | | |
| PAA020 | Per beni di prima dotazione: | | | | | | | | | | | | | |
| | ... assegnati in data antecedente al 1/1/X-2 | 0 | 0 | 0 | 0 | 0 | 0 | 0 | 0 | 0 | 0 | 0 | 0 | 0 |
| | ... assegnati a partire dall'1/1/X-2 (dettagliare) | 0 | 0 | 0 | 0 | 0 | 0 | 0 | 0 | 0 | 0 | 0 | 0 | 0 |
| PAA030 | Da Stato: | | | | | | | | | | | | | |
| | ... assegnati in data antecedente al 1/1/X-2 | 0 | 0 | 0 | 0 | 0 | 0 | 0 | 0 | 0 | 0 | 0 | 0 | 0 |
| | ... assegnati a partire dall'1/1/X-2 (dettagliare) | 0 | 0 | 0 | 0 | 0 | 0 | 0 | 0 | 0 | 0 | 0 | 0 | 0 |
| PAA070 | Da Regione: | | | | | | | | | | | | | |
| | ... assegnati in data antecedente al 1/1/X-2 | 175606908 | | | | 1 9 2866 | 0 | 9111 21 | 7708 7 | 0 | 1 63 5813 | 9111 21 | | |
| | ... assegnati a partire dall'1/1/X-2 (dettagliare) | 172 3566 | 2010/2012 | | | | | | | | | | | |
| PAA080 | Da altri soggetti pubblici: | | | | | | | | | | | | | |
| | ... assegnati in data antecedente al 1/1/X-2 | 0 | 0 | 0 | 0 | 0 | 0 | 0 | 0 | 0 | 0 | 0 | 0 | 0 |
| | ... assegnati a partire dall'1/1/X-2 (dettagliare) | 0 | 0 | 0 | 0 | 0 | 0 | 0 | 0 | 0 | 0 | 0 | 0 | 0 |
| PAA090 | Per investimenti da retifica contributi in conto esercizio: | | | | | | | | | | | | | |
| | ... assegnati in data antecedente al 1/1/X-2 | 0 | 0 | 0 | 0 | 0 | 0 | 0 | 0 | 0 | 0 | 0 | 0 | 0 |
| | ... assegnati a partire dall'1/1/X-2 (dettagliare) | 0 | 0 | 0 | 0 | 0 | 0 | 0 | 0 | 0 | 0 | 0 | 0 | 0 |

Tab. 34 – Dettaglio riserve da plusvalenze da reinvestire

| DETTAGLIO RISERVE DA PLUSVALENZE DA REINVESTIRE | ESERCIZI PRECEDENTI | | | Valore Finale |
|---|----------------------------------|---------------------|---------------------------------------|---------------|
| | Valore al 31/12/X-3 e precedenti | Valore al 31/12/X-2 | Valore al 31/12/X-1 (Valore Iniziale) | |
| Valore iniziale | 0 | 0 | 0 | 0 |
| Incrementi | 0 | 0 | 0 | 0 |
| Utilizzi | 0 | 0 | 0 | 0 |
| Valore finale | 0 | 0 | 0 | 0 |

Tab. 35 – Dettaglio contributi da reinvestire

| DETTAGLIO CONTRIBUTI DA REINVESTIRE | ESERCIZI PRECEDENTI | | | Valore Finale |
|-------------------------------------|----------------------------------|---------------------|---------------------------------------|---------------|
| | Valore al 31/12/X-3 e precedenti | Valore al 31/12/X-2 | Valore al 31/12/X-1 (Valore Iniziale) | |
| Valore iniziale | 0 | 0 | 0 | 0 |
| Incrementi | 0 | 0 | 0 | 0 |
| Utilizzi | 0 | 0 | 0 | 0 |
| Valore finale | 0 | 0 | 0 | 0 |

PN01 – Donazioni e lasciti vincolati ad investimenti

| PN 01 – SI | | Nell'esercizio sono state rilevate donazioni e lasciti vincolati ad investimenti, erogati da: | |
|---|-----------|--|--|
| SOGGETTO EROGATORE | IMPORTO | TIPOLOGIA DI BENI ACQUISITI | |
| SG. ORONZO TRIO | 14.000,00 | DONAZIONE NCUBATRICE AL P.O. FAZZI DEL N. 2154 DEL 21/12/2012 | |
| ALFA WASSERMANN | 3.305,48 | DONAZIONE N.1 GASTROLYSER AL S.O. POGGIARDO DEL N.1920 DEL 16/11/2012 | |
| SBM SRL | 600,00 | DONAZIONE PULSOSSIMETRO AL DSS CASARANO DEL N.1890 DEL 15/11/2012 | |
| PFIZER ITALIA SRL | 4.840,00 | DONAZIONE N.1 SONDA ESAOTE AL DSS GALLIPOLI DEL N.1849 DEL 7/11/2012 | |
| THE INTERNATIONAL ASSOCIATION OF LIONS CLUBS | 16.000,00 | DONAZIONE N.1 RETINOGRFO AL P.O. FAZZI DEL N.1250 DEL 12/07/2012 | |
| ASSOCIAZIONE SALENTINA ANGELA SERRA | 2.585,00 | DONAZIONE N.6 PC N.6 MONITOR N.5 STAMPANTI AL P.O. FAZZI DEL N.739 DEL 20/04/2012 | |
| A.I.S.C.A.P. ONLUS | 267,41 | DONAZIONE N.1 STAMPANTE AL P.O. FAZZI DEL N.738 DEL 20/04/2012 | |
| PFIZER ITALIA SRL – FILANTO SPA – BANCA POPOLARE PUGLIESE | 840,00 | DONAZIONE MATERIALE VARIO | |
| ROTARY CLUB GALATINA | 500,00 | DONAZIONE N.1 TELEVISORE AL U.O. DI NEFROLOGIA DI GALATINA DEL N.614 DEL 3/04/2012 | |
| LA SALENTO COPIATORI | 544,50 | DONAZIONE N.1 BARELLA AL O.P. FAZZI DEL N.890 DEL 15/05/2012 | |
| ASSOCIAZIONE L'ABBRACCIO | 3.171,17 | DONAZIONE N.1 BIRUBINOMETRO N.1 FOTOTERAPIA N.1 STATIVO PER FOTOTERAPIA AL P.O. FAZZI DEL N.779 DEL 26/04/2012 | |
| ASSOCIAZIONE AMI.PEL. " AMICI PER LA PELLE " | 7.260,00 | DONAZIONE N. 1 ALPHA FOTODERM ALLA CITTA DELLA DELLA SALUTE DI LECCE DEL N.777 DEL 26/04/2012 | |
| ASSOCIAZIONE GENITORI " PER UN SORRISO N P U " | 2.153,80 | DONAZIONE N.2 UMIDIFICATORI SERVOCONTROLLATI AL REPARTO DI PEDIATRIA DI GALATINA DEL N.719 DEL 19/04/2012 | |
| ASSOCIAZIONE GENITORI " PER UN SORRISO N P U " | 38.478,00 | DONAZIONE N.1 CARRELLO SCHERMATO N.3 POMPA A SIRINGA N.1 POMPA VOLUMETRICA N.3 MODULO METODICA A POMPE A SIRINGA AL P.O. FAZZI DEL N.615 DEL 3/04/2012 | |
| ASSOCIAZIONE DI VOLONTARIATO "ENRICA RIZZO" | 9.244,00 | DONAZIONE N.1 CISTO-URETRO-FIBROSCOPIO AL U.O. UROLOGIA N.1 CARDIOTOCOGRAFO AL U.O. DI OSTETRICIA DEL N.587 DEL 27/03/2012 | |
| QUARTA CAFFE' SPA | 5.445,00 | DONAZIONE N. LAMPADA PER FOTOTERAPIA AL P.O. FAZZI DEL N.571 DEL 22/03/2012 | |
| 61 STORMO DELL'AERONAUTICA MILITARE GALATINA | 2.496,50 | DONAZIONE N.22 MISURATORI DI PRESSIONE N.1 MONITOR SANITARIO DEL N.333 DEL 16/02/2012 | |
| TONDO CARMINE | 3.267,00 | DONAZIONE N.1 MICROSCOPIO OTTICO AL P.O. FAZZI DEL N.301 DEL 9/02/2012 | |
| ASSOCIAZIONE CRISTIANA NOCCO " IL SORRISO DI CRI " | 14.476,50 | DONAZIONE N.1 ECOGRAFO N.1 MONITOR MULTIP N.1 SONDA N.1 MOBILETTO PER ECOGRAFO N.1 POMPA A SIRINGA N.2 POMPE INFUSIONALI N.1 ARMADIETTO N.1 CLASSIFICATORE AL P.O. FAZZI DEL N.282 DEL 9/02/2012 | |
| 61 STORMO DELL'AERONAUTICA MILITARE GALATINA | 2.496,50 | DONAZIONE N.22 SFIGMOMANOMETRI E N.1 MONITOR TV AL P.O. GALATINA DEL N.259 DEL 7/02/2012 | |

PN02 – Fondo di dotazione

| | | |
|-------------|---|---|
| PN02 | – | Il fondo di dotazione non ha subito variazioni rispetto all'esercizio precedente. |
| NO | | |

Altre informazioni relative al patrimonio netto

| Informazione | Caso presente in azienda? | | Se sì, illustrare |
|---|---------------------------|----|-------------------|
| PN03 – Altro. Esistono altre informazioni che si ritiene necessario fornire per soddisfare la regola generale secondo cui "Se le informazioni richieste da specifiche disposizioni di legge non sono sufficienti a dare una rappresentazione veritiera e corretta, si devono fornire le informazioni complementari necessarie allo scopo" (art 2423 cc)? | NO X | SI | |

12. Fondi per rischi e oneri

Tab. 36 – Consistenza e movimentazioni dei fondi rischi e oneri

| CODICE MOD. SP | FONDO RISCHI E ONERI | Consistenza iniziale | Accantonamenti dell'esercizio | Riclassifiche dell'esercizio | Utilizzi | Valore Finale |
|----------------|--|----------------------|-------------------------------|------------------------------|------------|---------------|
| PBA000 | FONDI PER IMPOSTE, ANCHE DIFFERITE | 0 | 200.000 | 0 | 0 | 200.000 |
| PBA010 | FONDI PER RISCHI | | | | | 0 |
| PBA020 | Fondo rischi per cause civili e oneri processuali | 14.084.990 | 4.487.350 | 0 | 7.024.670 | 11.547.670 |
| PBA030 | Fondo rischi per contenzioso personale dipendente | 0 | 300.000 | 0 | 0 | 300.000 |
| PBA040 | Fondo rischi connessi all'acquisto di prestazioni sanitarie da privato | 0 | 0 | 0 | 0 | 0 |
| PBA050 | Fondo rischi per copertura diretta dei rischi (autoassicurazione) | 0 | 0 | 0 | 0 | 0 |
| PBA060 | Altri fondi rischi: | | | | | 0 |
| | Fondo per interessi di mora | 2.548.138 | 2.500.000 | 0 | 2.548.138 | 2.500.000 |
| | ... | | | | | 0 |
| PBA070 | FONDI DA DISTRIBUIRE: | 0 | 0 | 0 | 0 | 0 |
| PBA080 | FSR indistinto da distribuire | 0 | 0 | 0 | 0 | 0 |
| PBA090 | FSR vincolato da distribuire | 0 | 0 | 0 | 0 | 0 |
| PBA100 | Fondo per ripiano disavanz pregressi | 0 | 0 | 0 | 0 | 0 |
| PBA110 | Fondo finanziamento sanitario aggiuntivo corrente LEA | 0 | 0 | 0 | 0 | 0 |
| PBA120 | Fondo finanziamento sanitario aggiuntivo corrente extra LEA | 0 | 0 | 0 | 0 | 0 |
| PBA130 | Fondo finanziamento per ricerca | 0 | 0 | 0 | 0 | 0 |
| PBA140 | Fondo finanziamento per investimenti | 0 | 0 | 0 | 0 | 0 |
| PBA150 | QUOTE INUTILIZZATE CONTRIBUTI: | | | | | 0 |
| PBA160 | Quote inutilizzate contributi da Regione o Prov. Aut. Per quota F.S. Vincolato | 0 | 0 | 13.604.999 | 13.604.999 | 0 |
| PBA170 | Quote inutilizzate contributi vincolati da soggetti pubblici (extra fondo) | 0 | 0 | 107.461 | 10.292 | 97.169 |
| PBA180 | Quote inutilizzate contributi per ricerca | 0 | 0 | 0 | 0 | 0 |
| PBA190 | Quote inutilizzate contributi vincolati da privati | 0 | 621.039 | 2.774.464 | 848.153 | 2.547.350 |
| PBA200 | ALTRI FONDI PER ONERI E SPESE: | | | | | 0 |
| PBA210 | Fondi integrativi pensione | 0 | 0 | 0 | 0 | 0 |
| PBA230 | Fondo rinnovi contrattuali personale dipendente | 5.728.437 | 0 | 0 | 5.728.437 | 0 |
| PBA240 | Fondo rinnovi convenzioni MMG-PLS-MCA | 1.628.969 | 706.896 | 0 | 0 | 2.335.865 |
| PBA250 | Fondo rinnovi convenzioni Medici SUMAI | 188.606 | 77.311 | 0 | 0 | 265.917 |
| PBA260 | ALTRI FONDI PER ONERI E SPESE: | | | | | 0 |
| PBA260 | Fondo ALPI | 0 | 655.562 | 0 | 0 | 655.562 |
| PBA260 | Fondo Dip. Prev. ART. 38 L.R. 4/10 | 0 | 899.382 | 859.843 | 0 | 1.759.225 |
| PBA260 | Altri fondi (Rim. Contr. Pers. 118) | 1.151.548 | 49.904 | 859.843 | 0 | 341.609 |
| | TOTALE FONDI RISCHI E ONERI | 25.330.688 | 10.497.444 | 18.206.610 | 29.764.689 | 22.550.367 |

Tab. 37 – Dettaglio movimentazioni quota inutilizzata contributi da Regione o P.A. per quota F.S.R. vincolato

| DETTAGLIO QUOTE INUTILIZZATE CONTRIBUTI | ASSEGNAZIONE INIZIALE CONTRIBUTO | | Tipologia | UTILIZZI / COSTI | | | | | FONDO AL 31/12/12 |
|---|--|-----------------------|--|-------------------------------|---------------|---------------|---------------|----------------|----------------------|
| | Esercizio | Importo contributo | | Importo | | | | | |
| | | | | Esercizio x-4 e precedenti | Esercizio x-3 | Esercizio x-2 | Esercizio x-1 | Esercizio 2012 | |
| Quote inutilizzate contributi da Regione o Prov. Aut. Per quota FSR vincolato | <DAL 2001 AL 2011> | 13.604.999 | B.1) Acquisti di beni | | | | | | |
| | | | B.2) Acquisti di servizi sanitari | | | | | | |
| | | | B.3) Acquisti di servizi non sanitari | | | | | | |
| | | | B.6) Costi del personale | | | | | | |
| | | | Altri costi (dettagliare) | | | | | | |
| | | | Applicazione D.Lgs.n.118/2001- N.Prot.A00-168-000511 Regione Puglia | | | | | | 13.604.999 |
| | | | Totale | | | | | | 13.604.999 |
| | <indicare esercizio di assegnazione> | | B.1) Acquisti di beni | | | | | | |
| | | | B.2) Acquisti di servizi sanitari | | | | | | |
| | | | B.3) Acquisti di servizi non sanitari | | | | | | |
| | | | B.6) Costi del personale | | | | | | |
| | | | Altri costi (dettagliare) | | | | | | |
| | | | Totale | | | | | | 0 |
| | <indicare esercizio di assegnazione> | | B.1) Acquisti di beni | | | | | | |
| | | | B.2) Acquisti di servizi sanitari | | | | | | |
| | | | B.3) Acquisti di servizi non sanitari | | | | | | |
| | | | B.6) Costi del personale | | | | | | |
| | | | Altri costi (dettagliare) | | | | | | |
| | | | Totale | | | | | | 0 |
| | TOTALE | | 13604999 | TOTALE | | | | | 13.604.999 |

Tab. 38 – Dettaglio movimentazioni quota inutilizzata contributi vincolati da soggetti pubblici (extrafondo)

| ASSEGNAZIONE INIZIALE CONTRIBUTO | | UTILIZZI / COSTI | | | | | FONDO AL 31/12/12 | |
|-------------------------------------|-----------------------|---------------------------------------|----------------|----------------|----------------|----------------|----------------------|----------------|
| Esercizio | Importo contributo | Tipologia | Importo | | | | | |
| | | | Esercizio 2008 | Esercizio 2009 | Esercizio 2010 | Esercizio 2011 | | Esercizio 2012 |
| 2008 | 83 896,00 | B.1) Acquisti di beni | | 762,00 | 16 658,00 | 982,00 | | 36 514,00 |
| | | B 2) Acquisti di servizi sanitari | | | | | | |
| | | B 3) Acquisti di servizi non sanitari | | | | | | |
| | | B 6) Costi del personale | | 28 980,00 | | | | |
| | | Altri costi (dettagliare) | | | | | | |
| | | Totale | 762,00 | 45.638,00 | 982,00 | | | |
| 2008 | 4 992,00 | B.1) Acquisti di beni | | 2.497,00 | | | | 2.495,00 |
| | | B 2) Acquisti di servizi sanitari | | | | | | |
| | | B 3) Acquisti di servizi non sanitari | | | | | | |
| | | B 6) Costi del personale | | | | | | |
| | | Altri costi (dettagliare) | | | | | | |
| | | Totale | 2.497,00 | | | | | |
| 2009 | 54.480,00 | B.1) Acquisti di beni | | | | | | 29 804,00 |
| | | B 2) Acquisti di servizi sanitari | | | | | | |
| | | B 3) Acquisti di servizi non sanitari | | | | | | |
| | | B 6) Costi del personale | | 24 676,00 | | | | |
| | | Altri costi (dettagliare) | | | | | | |
| | | Totale | | 24.676,00 | | | | |
| 2010 | 28 355,00 | B.1) Acquisti di beni | | | | | | 28 355,00 |
| | | B 2) Acquisti di servizi sanitari | | | | | | |
| | | B 3) Acquisti di servizi non sanitari | | | | | | |
| | | B 6) Costi del personale | | | | | | |
| | | Altri costi (dettagliare) | | | | | | |
| | | Totale | | | | | | |
| TOTALE | 171.723,00 | TOTALE | | 3.259,00 | 70.314,00 | 982,00 | 97.168,00 | |

Tab. 39 – Dettaglio movimentazioni quota inutilizzata contributi per ricerca

| DETTAGLIO QUOTE INUTILIZZATE CONTRIBUTI | ASSEGNAZIONE INIZIALE CONTRIBUTO | | Tipologia | UTILIZZI / COSTI | | | | FONDO AL 31/12/x |
|--|--|-----------------------|--|-------------------------------|---------------|---------------|---------------|---------------------|
| | Esercizio | Importo contributo | | Importo | | | | |
| | | | | Esercizio x-4 e precedenti | Esercizio x-3 | Esercizio x-2 | Esercizio x-1 | |
| Quote inutilizzate contributi per ricerca | <indicare esercizio di assegnazione> | | B.1) Acquisti di beni | | | | | |
| | | | B.2) Acquisti di servizi sanitari | | | | | |
| | | | B.3) Acquisti di servizi non sanitari | | | | | |
| | | | B.6) Costi del personale | | | | | |
| | | | Altri costi (dettagliare) | | | | | |
| | | | Totale | | | | | |
| | <indicare esercizio di assegnazione> | | B.1) Acquisti di beni | | | | | |
| | | | B.2) Acquisti di servizi sanitari | | | | | |
| | | | B.3) Acquisti di servizi non sanitari | | | | | |
| | | | B.6) Costi del personale | | | | | |
| | | | Altri costi (dettagliare) | | | | | |
| | | | Totale | | | | | |
| | <indicare esercizio di assegnazione> | | B.1) Acquisti di beni | | | | | |
| | | | B.2) Acquisti di servizi sanitari | | | | | |
| | | | B.3) Acquisti di servizi non sanitari | | | | | |
| | | | B.6) Costi del personale | | | | | |
| | | | Altri costi (dettagliare) | | | | | |
| | | | Totale | | | | | |
| | TOTALE | | | TOTALE | | | | |

Tab. 40 – Dettaglio movimentazioni quota inutilizzata contributi vincolati da privati

| DETTAGLIO QUOTE INUTILIZZATE CONTRIBUTI | ASSEGNAZIONE INIZIALE CONTRIBUTO | | UTILIZZI / COSTI | | | | | | FONDO AL 31/12/12 |
|---|-------------------------------------|-----------------------|---------------------------------------|-----------------------|----------------|----------------|----------------|----------------|----------------------|
| | Esercizio | Importo contributo | Tipologia | Importo | | | | | |
| | | | | Eserc.2008 e prec. | Esercizio 2009 | Esercizio 2010 | Esercizio 2011 | Esercizio 2012 | |
| Quote inutilizzate contributi vincolati da privati | 2002/2012 | 3.351.740,00 | B.1) Acquisti di beni | 18.312,00 | 32.338,00 | 35.172,00 | 28.223,00 | 161.973,00 | 1.971.651,00 |
| | | | B.2) Acquisti di servizi sanitari | | | | | | |
| | | | B.3) Acquisti di servizi non sanitari | | | | | | |
| | | | B.6) Costi del personale | 73.248,00 | 129.350,00 | 140.689,00 | 112.892,00 | 647.892,00 | |
| | | | Altri costi (dettagliare) | | | | | | |
| | | | Totale | 91.560,00 | 161.688,00 | 175.861,00 | 141.115,00 | 809.865,00 | |
| | 2003/2012 | 472.447,00 | B.1) Acquisti di beni | | 884,00 | | 110,00 | 16.472,00 | 401.965,00 |
| | | | B.2) Acquisti di servizi sanitari | | | | | | |
| | | | B.3) Acquisti di servizi non sanitari | | | | | | |
| | | | B.6) Costi del personale | 8.334,00 | 1.047,00 | | 21.820,00 | 21.815,00 | |
| | | | Altri costi (dettagliare) | | | | | | |
| | | | Totale | 8.334,00 | 1.931,00 | | 21.930,00 | 38.287,00 | |
| | 2006/2011 | 244.595,00 | B.1) Acquisti di beni | | | | | | 173.734,00 |
| | | | B.2) Acquisti di servizi sanitari | | | | | | |
| | | | B.3) Acquisti di servizi non sanitari | | | | | | |
| | | | B.6) Costi del personale | 26.062,00 | | 44.799,00 | | | |
| | | | Altri costi (dettagliare) | | | | | | |
| | | | Totale | 26.062,00 | | 44.799,00 | | | |
| | TOTALE | 4.068.782,00 | TOTALE | 125.956,00 | 163.619,00 | 220.560,00 | 163.045,00 | 848.152,00 | 2.547.350,00 |

Altre informazioni relative a fondi rischi e oneri.

| Informazione | Caso presen- te in azienda? | | Se sì, illustrare |
|---|--------------------------------|----|-------------------|
| FR01. Con riferimento ai rischi per i quali è stato costituito un fondo, esiste la possibilità di subire perdite addizionali rispetto agli ammontari stanziati? | NO | SI | |
| FR02. Esistono rischi probabili, a fronte dei quali non è stato costituito un apposito fondo per l'impossibilità di formulare stime attendibili? | X | | |
| FR03. Esistono rischi (né generici, né remoti) a fronte dei quali non è stato costituito un apposito fondo perché solo possibili, anziché probabili? Da tali rischi potrebbero scaturire perdite significative? | X | | |
| FR04 – Altro. Esistono altre informazioni che si ritiene necessario fornire per soddisfare la regola generale secondo cui “Se le informazioni richieste da specifiche disposizioni di legge non sono sufficienti a dare una rappresentazione veritiera e corretta, si devono fornire le informazioni complementari necessarie allo scopo” (art 2423 cc)? | X | | |

13.Trattamento di fine rapporto

Tab. 41 – Consistenza e movimentazioni del Trattamento di Fine Rapporto

| CODICE MOD. SP | TRATTAMENTO DI FINE RAPPORTO | Consistenza iniziale | Accantonamenti dell'esercizio | Utilizzi dell'esercizio | Valore Finale |
|----------------|---|----------------------|-------------------------------|-------------------------|---------------|
| PBA250 | Fondo per premi operosità medici SUMAI | 4.617.353 | 578.923 | 63.627 | 5.132.649 |
| PCA010 | Fondo per trattamento di fine rapporto dipendente | 643.099 | 0 | 0 | 643.099 |
| | TOTALE TRATTAMENTO DI FINE RAPPORTO | 5.260.452 | 578.923 | 63.627 | 5.775.748 |

Illustrazione dei criteri utilizzati per la determinazione dell'entità dei fondi, come specificato nella seguente tabella.

| Fondo | Criteri di determinazione |
|---|--|
| Fondo per trattamento di fine rapporto dipendente | L'accantonamento è relativo alle competenze maturate nei confronti del personale della L.R. 16/87 della ex ASL LE/2 Maglie, per le ore di servizio dallo stesso reso nei confronti dell'Azienda e fino al mese di Settembre 2003, data di passaggio di detto personale a rapporto di lavoro subordinato. |

Altre informazioni relative a trattamento di fine rapporto.

| Informazione | Caso presente in azienda? | | Se sì, illustrare |
|---|---------------------------|----|-------------------|
| TR01 - Altro. Esistono altre informazioni che si ritiene necessario fornire per soddisfare la regola generale secondo cui “Se le informazioni richieste da specifiche disposizioni di legge non sono sufficienti a dare una rappresentazione veritiera e corretta, si devono fornire le informazioni complementari necessarie allo scopo” (art 2423 cc)? | NO X | SI | |

14.Debiti

Tab. 42 – Consistenza e movimentazioni dei debiti

| CODICE MOD. SP | DEBITI | Valore iniziale | MOVIMENTI DELL'ESERCIZIO | | Valore finale | di cui per fatture da ricevere | di cui per acquisti di beni iscritti tra le immobilizzazioni |
|----------------|--|-----------------|--------------------------|-------------|---------------|--------------------------------|--|
| | | | Incrementi | Decrementi | | | |
| PDA000 | MUTUI PASSIVI | 0 | 0 | 0 | 0 | | |
| | DEBITI V/STATO | | | | 0 | | |
| PDA020 | Debiti v/Stato per mobilità passiva extraregionale | 0 | 0 | 0 | 0 | | |
| PDA030 | Debiti v/Stato per mobilità passiva internazionale | 0 | 0 | 0 | 0 | | |
| PDA040 | Acconto quota FSR v/Stato | 0 | 0 | 0 | 0 | | |
| PDA050 | Debiti v/Stato per restituzione finanziamenti – per ricerca | 0 | 0 | 0 | 0 | | |
| | .. | | | | 0 | | |
| | .. | | | | 0 | | |
| PDA060 | Altri debiti v/Stato | | | | 0 | | |
| | .. | | | | 0 | | |
| | .. | | | | 0 | | |
| | DEBITI V/REGIONE O PROVINCIA AUTONOMA | | | | 0 | | |
| PDA080 | Debiti v/Regione o Provincia Autonoma per finanziamenti | 0 | | | 0 | | |
| PDA090 | Debiti v/Regione o Provincia Autonoma per mobilità passiva intraregionale | 0 | | | 0 | | |
| PDA100 | Debiti v/Regione o Provincia Autonoma per mobilità passiva extraregionale | 0 | | | 0 | | |
| PDA110 | Acconto quota FSR da Regione o Provincia autonoma | 0 | | | 0 | | |
| PDA120 | Altri debiti v/Regione o Provincia autonoma | 28.039 | 11.714 | 25.400 | 14.353 | | |
| | .. | | | | 0 | | |
| PDA130 | DEBITI V/COMUNI Paritario Comuni | 6.129.918 | 997.694 | 7.127.352 | 260 | | |
| | .. | | | | 0 | | |
| | .. | | | | 0 | | |
| | DEBITI V/AZIENDE SANITARIE PUBBLICHE DELLA REGIONE | | | | 0 | | |
| PDA160 | Debiti v/Aziende sanitarie pubbliche della Regione – quota FSR | 0 | 0 | 0 | 0 | | |
| PDA170 | Debiti v/Aziende sanitarie pubbliche della Regione – finanziamento sanitario aggiuntivo corrente LEA | 0 | 0 | 0 | 0 | | |
| PDA180 | Debiti v/Aziende sanitarie pubbliche della Regione – finanziamento sanitario aggiuntivo corrente extra LEA | 0 | 0 | 0 | 0 | | |
| PDA190 | Debiti v/Aziende sanitarie pubbliche della Regione – Mobilità in compensazione | 0 | 0 | 0 | 0 | | |
| PDA200 | Debiti v/Aziende sanitarie pubbliche della Regione – Mobilità non in compensazione | 0 | 0 | 0 | 0 | | |
| PDA210 | Debiti v/Aziende sanitarie pubbliche della Regione – Altre prestazioni | 2.064.702 | 1.163.435 | 620.715 | 2.607.422 | 167.676 | |
| PDA220 | Debiti v/Aziende sanitarie pubbliche fuori Regione | 0 | 0 | 0 | 0 | | |
| PDA230 | Debiti v/Aziende sanitarie pubbliche della Regione per versamenti c/patrimonio netto | 0 | 0 | 0 | 0 | | |
| | TOTALE DEBITI V/AZIENDE SANITARIE PUBBLICHE | | | | 0 | | |
| | DEBITI V/SOCIETA' PARTECIPATE E/O ENTI DIPENDENTI | | | | 0 | | |
| PDA250 | Debiti v/Enti Regionali | 6.641 | 2.234 | 7.852 | 1.023 | | |
| | .. | | | | 0 | | |
| | .. | | | | 0 | | |
| PDA260 | Debiti v/sperimentazioni gestionali | 0 | 0 | 0 | 0 | | |
| | .. | | | | 0 | | |
| | .. | | | | 0 | | |
| PDA270 | Debiti v/altre partecipate | 2.272.623 | 27.465.475 | 29.587.975 | 150.123 | 150.000 | |
| | .. | | | | 0 | | |
| | .. | | | | 0 | | |
| PDA280 | DEBITI V/FORNITORI | | | | 0 | | |
| PDA290 | Debiti v/erogatori (privati accreditati e convenzionati) di prestazioni sanitarie | 74.626.636 | 182.582.151 | 195.978.953 | 61.229.834 | 1.683.972 | |
| PDA300 | Debiti v/altre fornitori | 295.035.254 | 418.612.857 | 500.420.712 | 213.227.399 | 14.084.564 | |
| | .. | | | | 0 | | |
| PDA310 | DEBITI V/ISTITUTO TESORIERE | 0 | 0 | 0 | 0 | | |
| | .. | | | | 0 | | |
| PDA320 | DEBITI TRIBUTARI | | | | 0 | | |
| | Erario c/va | 27.965 | 374.858 | 354.579 | 48.244 | | |
| | Erario c/rap | 5.850.737 | 29.268.430 | 33.134.137 | 1.985.030 | | |
| | Altri debiti v/Erario | 0 | 66.104 | 3.502 | 62.602 | | |
| PDA330 | DEBITI V/ISTITUTI PREVIDENZIALI, ASSISTENZIALI E SICUREZZA SOCIALE | | | | 0 | | |
| | NPS | 1.809.777 | 4.626.887 | 6.289.899 | 146.765 | | |
| | NPDPAP | 18.178.745 | 127.278.891 | 143.419.031 | 2.038.605 | | |
| | ENPAM | 335.160 | 3.860.298 | 4.161.971 | 33.487 | | |
| | Debiti v/ENPAM per Generali e Pediatri | 1.014.743 | 14.281.853 | 14.146.830 | 1.149.766 | | |
| | Debiti v/ENPAM per Continuità Assistenziale | 162.319 | 3.442.852 | 3.433.471 | 171.700 | | |
| | Debiti v/ENPAM per Convenzionati Esterni | 210.322 | 833.217 | 886.705 | 156.834 | | |
| | ENPAF | 732.821 | 2.003.787 | 2.727.450 | 9.158 | | |
| | ENPAV | 19.189 | 70.979 | 86.347 | 3.821 | | |
| | ENPAB | 1.019 | 60.809 | 60.809 | 1.019 | | |
| | Debiti v/Asso FARM | 304 | 8.246 | 5.038 | 3.512 | | |
| PDA340 | DEBITI V/ALTRI | | | | 0 | | |
| PDA350 | Debiti v/Altri finanziatori | | | | 0 | | |
| PDA360 | Debiti v/dipendenti | 21.748.329 | 349.218.574 | 342.454.498 | 28.512.405 | | |
| PDA370 | Debiti v/gestioni liquidatorie | 23.993 | 26.159 | 26.159 | 23.993 | | |
| PDA380 | Altri debiti diversi | | | | 0 | | |
| | Debiti v/Medici di Ass.ist. Sanit. di Base | 8.431.742 | 71.279.846 | 73.629.042 | 6.082.546 | | |
| | Debiti v/Medici di Guardia Medica | 1.080.383 | 12.746.184 | 12.651.230 | 1.175.337 | | |
| | Debiti v/Medici 118 | 473.107 | 5.571.795 | 5.580.636 | 464.266 | | |
| | Debiti v/Farmacie Convenzionate | 7.077.884 | 136.914.692 | 137.376.477 | 6.616.099 | | |
| | Debiti v/Medici Specialisti int. Convenzionati | 73.388 | 8.248.057 | 8.313.885 | 7.580 | | |
| | Debiti v/Altre Categorie Convenzionate | 2.058.404 | 63.046.704 | 65.026.665 | 78.443 | | |
| | Depositi Cauzionali | 15.473 | 1.859 | 6.667 | 10.665 | | |
| | Debiti per rimborsi e/o sussidi agli assistiti | 1.098.380 | 6.432.658 | 5.634.383 | 1.896.655 | | |
| | Debiti v/Istituti Assicurativi | 9.661 | 611.263 | 497.633 | 123.291 | | |
| | Debiti v/Allevatori | 49.844 | 2.417 | 2.417 | 49.844 | | |
| | Debiti v/Borsisti | 14.804 | 492.087 | 412.143 | 94.748 | | |
| | Debiti per cessioni, rate ed assicurazioni | 2.826.892 | 16.879.226 | 19.384.050 | 322.068 | | |
| | Somma a disposizione per c/terzi | 788.931 | 156.821.763 | 157.359.674 | 251.020 | | |
| | Altri debiti diversi | 263.571 | 131.970.037 | 128.749.169 | 3.484.439 | 759.107 | |
| | Debiti v/Collegio Sindacale | 1.153 | 68.329 | 74.024 | 6.848 | | |

Tab. 43 – Dettaglio dei debiti per anno di formazione

| CODICE MOD. SP | DEBITI | DEBITI PER ANNO DI FORMAZIONE | | | | |
|-------------------|--|-------------------------------|-----------|------------|------------|-------------|
| | | Anno 2008 e precedenti | 2009 | 2010 | 2011 | 2012 |
| PDA000 | MUTUI PASSIVI | | | | | |
| | DEBITI V/STATO | | | | | |
| PDA020 | Debiti v/Stato per mobilità passiva extraregionale | | | | | |
| PDA030 | Debiti v/Stato per mobilità passiva internazionale | | | | | |
| PDA040 | Acconto quota FSR v/Stato | | | | | |
| PDA050 | Debiti v/Stato per restituzione finanziamenti – per ricerca | | | | | |
| ... | ... | | | | | |
| PDA060 | Altri debiti v/Stato | | | | | |
| ... | ... | | | | | |
| | DEBITI V/REGIONE O PROVINCIA AUTONOMA | | | | | |
| PDA080 | Debiti v/Regione o Provincia Autonoma per finanziamenti | | | | | |
| PDA090 | Debiti v/Regione o Provincia Autonoma per mobilità passiva intraregionale | | | | | |
| PDA100 | Debiti v/Regione o Provincia Autonoma per mobilità passiva extraregionale | | | | | |
| PDA110 | Acconto quota FSR da Regione o Provincia autonoma | | | | | |
| PDA120 | Altri debiti v/Regione o Provincia autonoma | 0 | 0 | 2.860 | 879 | 10.614 |
| PDA130 | DEBITI V/COMUNI Partitativo comuni | 0 | 0 | 0 | 0 | 260 |
| ... | ... | | | | | |
| | DEBITI V/AZIENDE SANITARIE PUBBLICHE DELLA REGIONE | | | | | |
| PDA160 | Debiti v/Aziende sanitarie pubbliche della Regione – quota FSR | | | | | |
| PDA170 | Debiti v/Aziende sanitarie pubbliche della Regione – finanziamento sanitario aggiuntivo corrente LEA | | | | | |
| PDA180 | Debiti v/Aziende sanitarie pubbliche della Regione – finanziamento sanitario aggiuntivo corrente extra LEA | | | | | |
| PDA190 | Debiti v/Aziende sanitarie pubbliche della Regione – Mobilità in compensazione | | | | | |
| PDA200 | Debiti v/Aziende sanitarie pubbliche della Regione – Mobilità non in compensazione | | | | | |
| PDA210 | Debiti v/Aziende sanitarie pubbliche della Regione – Altre prestazioni | 0 | 380.327 | 907.518 | 585.416 | 734.161 |
| PDA210 | Debiti v/Aziende sanitarie pubbliche della Regione – Fatture da ricevere | 0 | 0 | 0 | 0 | 167.676 |
| PDA220 | Debiti v/Aziende sanitarie pubbliche della Regione | | | | | |
| PDA230 | Debiti v/Aziende sanitarie pubbliche della Regione per versamenti c/patrimonio netto | | | | | |
| | TOTALE DEBITI V/AZIENDE SANITARIE PUBBLICHE | | | | | |
| | DEBITI V/SOCIETÀ PARTECIPATE E/O ENTI DIPENDENTI | | | | | |
| PDA250 | Debiti v/Enti Regionali | 0 | 0 | 0 | 39 | 984 |
| ... | ... | | | | | |
| PDA260 | Debiti v/sperimentazioni gestionali | | | | | |
| ... | ... | | | | | |
| PDA270 | Debiti v/altre partecipate | 0 | 0 | 0 | 123 | 0 |
| PDA270 | Debiti v/altre partecipate – Fatture da ricevere | 0 | 0 | 0 | 0 | 150.000 |
| ... | ... | | | | | |
| PDA280 | DEBITI V/FORNITORI | | | | | |
| PDA290 | Debiti v/erogatori (privati accreditati e convenzionati) di prestazioni sanitarie | 0 | 7.336.332 | 10.873.082 | 13.121.969 | 29.898.450 |
| PDA300 | Debiti v/altri fornitori | 45.369.007 | 5.354.178 | 11.558.610 | 16.759.133 | 134.186.472 |
| PDA310 | DEBITI V/ISTITUTO TESORIERE | | | | | |
| PDA320 | DEBITI TRIBUTARI | | | | | |
| | Erario c/iva | 0 | 0 | 0 | 0 | 48.244 |
| | Erario c/irap | 0 | 0 | 0 | 0 | 1.985.030 |
| | Altri debiti v/Erario | 0 | 0 | 0 | 0 | 62.602 |
| PDA330 | DEBITI V/ISTITUTI PREVIDENZIALI, ASSISTENZIALI E SICUREZZA SOCIALE | | | | | |
| | INPS | 0 | 9 | 9 | 101.343 | 45.404 |
| | INPDAP | 0 | 0 | 0 | 0 | 2.038.605 |
| | ENPAM | 0 | 0 | 0 | 993 | 32.494 |
| | Debiti v/ENPAM per Generalisti e Pediatri | 0 | 0 | 0 | 0 | 1.149.766 |
| | Debiti v/ENPAM per Continuità Assistenziale | 0 | 0 | 0 | 0 | 171.700 |
| | Debiti v/ENPAM per Convenzionati Esterni | 0 | 0 | 0 | 0 | 156.834 |
| | ENPAF | 0 | 0 | 0 | 0 | 9.158 |
| | ENPAV | 2.081 | 314 | 33 | 436 | 957 |
| | ENPAB | 0 | 0 | 0 | 0 | 1.019 |
| | Debiti v/A.S. FARM | 0 | 0 | 0 | 0 | 3.512 |
| PDA340 | DEBITI V/ALTRI | | | | | |
| PDA350 | Debiti v/finanziatori | 0 | 0 | 1.169.476 | 4.600.361 | 22.552.382 |
| PDA360 | Debiti v/dipendenti | 0 | 0 | 0 | 0 | 190.186 |
| PDA360 | Debiti v/dipendenti per ferie maturate e non godute | 0 | 0 | 0 | 0 | 0 |
| PDA370 | Debiti v/gestioni liquidatorie | 490 | 0 | 23.502 | 0 | 0 |
| PDA380 | Altri debiti diversi | | | | | |
| | Debiti v/Medici di Assist. Sanit. di Base | 0 | 0 | 0 | 0 | 6.082.546 |
| | Debiti v/Medici di Guardia Medica | 0 | 0 | 0 | 0 | 1.175.337 |
| | Debiti v/Medici 118 | 0 | 0 | 0 | 0 | 464.266 |
| | Debiti v/Farmacie Convenzionate | 136 | 0 | 0 | 0 | 6.615.963 |
| | Debiti v/Medici Specialisti int. Convenzionati | 0 | 0 | 0 | 0 | 7.560 |
| | Debiti v/Altre Categorie Convenzionate | 0 | 0 | 0 | 0 | 78.443 |
| | Depositi Cauzionali | 8.151 | 0 | 0 | 2.514 | 0 |
| | Debiti per rimborsi e/o sussidi agli assistiti | 1.236.451 | 3.600 | 0 | 0 | 656.604 |
| | Debiti v/Istituti Assicurativi | 0 | 9.140 | 0 | 9.716 | 104.435 |
| | Debiti v/Allevatori | 49.844 | 0 | 0 | 0 | 0 |
| | Debiti v/Borsisti | 0 | 0 | 0 | 0 | 94.748 |
| | Debiti per cessioni, rate ed assicurazioni | 0 | 0 | 0 | 0 | 322.068 |
| | Somma a disposizione per c/terzi | 1.759 | 0 | 0 | 182.625 | 66.637 |
| | Altri debiti diversi | 32.219 | 7.764 | 155.250 | 35.315 | 1.903.284 |
| | Debiti v/Collegio sindacale | 0 | 0 | 0 | 0 | 6.848 |
| | Altri debiti diversi. Fatture da ricevere | 0 | 0 | 0 | 0 | 759.107 |

Tab. 44 – Dettaglio dei debiti per scadenza

| CODICE MOD. SP | DEBITI | DEBITI PER SCADENZA | | |
|-------------------|--|---------------------|----------------|--------------|
| | | Entro 12 mesi | Tra 1 e 5 anni | Oltre 5 anni |
| PDA000 | MUTUI PASSIVI | | | |
| | DEBITI V/STATO: | | | |
| PDA020 | Debiti v/Stato per mobilità passiva extraregionale | | | |
| PDA030 | Debiti v/Stato per mobilità passiva internazionale | | | |
| PDA040 | Acconto quota FSR v/Stato | | | |
| PDA050 | Debiti v/Stato per restituzione finanziamenti – per ricerca: | | | |
| | ... | | | |
| PDA060 | Altri debiti v/Stato | | | |
| | ... | | | |
| | DEBITI V/REGIONE O PROVINCIA AUTONOMA: | | | |
| PDA080 | Debiti v/Regione o Provincia Autonoma per finanziamenti | | | |
| PDA090 | Debiti v/Regione o Provincia Autonoma per mobilità passiva intraregionale | | | |
| PDA100 | Debiti v/Regione o Provincia Autonoma per mobilità passiva extraregionale | | | |
| PDA110 | Acconto quota FSR da Regione o Provincia autonoma | | | |
| PDA120 | Altri debiti v/Regione o Provincia autonoma | 14.353 | | |
| PDA130 | DEBITI V/COMUNI: Partitario comuni | 260 | | |
| | ... | | | |
| | DEBITI V/AZIENDE SANITARIE PUBBLICHE DELLA REGIONE: | | | |
| PDA160 | Debiti v/Aziende sanitarie pubbliche della Regione – quota FSR | | | |
| PDA170 | Debiti v/Aziende sanitarie pubbliche della Regione – finanziamento sanitario aggiuntivo corrente LEA | | | |
| PDA180 | Debiti v/Aziende sanitarie pubbliche della Regione – finanziamento sanitario aggiuntivo corrente extra LEA | | | |
| PDA190 | Debiti v/Aziende sanitarie pubbliche della Regione – Mobilità in compensazione | | | |
| PDA200 | Debiti v/Aziende sanitarie pubbliche della Regione – Mobilità non in compensazione | | | |
| PDA210 | Debiti v/Aziende sanitarie pubbliche della Regione – Altre prestazioni | 2.607.422 | | |
| PDA220 | Debiti v/Aziende sanitarie pubbliche fuori Regione | | | |
| PDA230 | Debiti v/Aziende sanitarie pubbliche della Regione per versamenti c/patrimonio netto | | | |
| | TOTALE DEBITI V/AZIENDE SANITARIE PUBBLICHE | | | |
| | DEBITI V/SOCIETA' PARTECIPATE E/O ENTI DIPENDENTI | | | |
| PDA250 | Debiti v/Enti Regionali: | 1.023 | | |
| | ... | | | |
| PDA260 | Debiti v/sperimentazioni gestionali: | | | |
| | ... | | | |
| PDA270 | Debiti v/altre partecipate: | 150.123 | | |
| | ... | | | |
| PDA280 | DEBITI V/FORNITORI: | | | |
| PDA290 | Debiti v/erogatori (privati accreditati e convenzionati) di prestazioni sanitarie | 61.229.834 | | |
| PDA300 | Debiti v/altri fornitori | 213.227.399 | | |
| PDA310 | DEBITI V/ISTITUTO TESORIERE | | | |
| PDA320 | DEBITI TRIBUTARI: | | | |
| | Erario c/iva | 48.244 | | |
| | Erario c/irap | 1.985.030 | | |
| | Altri debiti v/Erario | 62.602 | | |
| PDA330 | DEBITI V/ISTITUTI PREVIDENZIALI, ASSISTENZIALI E SICUREZZA SOCIALE: | | | |
| | NPS | 146.765 | | |
| | NPDAP | 2.038.605 | | |
| | ENPAM | 33.487 | | |
| | Debiti v/ENPAM per Generici e Pediatri | 1.149.766 | | |
| | Debiti v/ENPAM per Continuità Assistenziale | 171.700 | | |
| | Debiti v/ENPAM per Convenzionati Esterni | 156.834 | | |
| | ENPAF | 9.158 | | |
| | ENPAV | 3.821 | | |
| | ENPAB | 1.019 | | |
| | Debiti v/A.Sa.FARM. | 3.512 | | |
| PDA340 | DEBITI V/ALTRI | | | |
| PDA350 | Debiti v/altri finanziatori | | | |
| PDA360 | Debiti v/dipendenti | 28.512.405 | | |
| PDA370 | Debiti v/gestioni liquidatorie | 23.993 | | |
| PDA380 | Altri debiti diversi: | | | |
| | Debiti v/Medici di Assist. Sanit. di Base | 6.082.546 | | |
| | Debiti v/Medici di Guardia Medica | 1.175.337 | | |
| | Debiti v/Medici 118 | 464.266 | | |
| | Debiti v/Farmacie Convenzionate | 6.616.099 | | |
| | Debiti v/Medici Specialisti int. Convenzionati | 7.560 | | |
| | Debiti v/Altre Categorie Convenzionate | 78.443 | | |
| | Depositi Cauzionali | 10.665 | | |
| | Debiti per rimborsi e/o sussidi agli assistiti | 1.896.655 | | |
| | Debiti v/Istituti Assicurativi | 123.291 | | |
| | Debiti v/Allevatori | 49.844 | | |
| | Debiti v/Borsisti | 94.748 | | |
| | Debiti per cessioni, rate ed assicurazioni | 322.068 | | |
| | Somma a disposizione per c/terzi | 251.020 | | |
| | Altri debiti diversi | 2.725.332 | | |
| | Debiti v/Collegio sindacale | 6.848 | | |

Tab. 45 – Dettaglio mutui

| DETTAGLIO MUTUI | Destinazione | Soggetto erogatore | Riferimenti delibera di autorizzazione regionale | Importo iniziale | Scadenza | Debito residuo | Tasso di interesse | Garanzie reali |
|-----------------|--------------|--------------------|--|------------------|----------|----------------|--------------------|----------------|
| ... | | | | | | | | |
| ... | | | | | | | | |
| ... | | | | | | | | |
| ... | | | | | | | | |
| TOTALE MUTUI | 0 | 0 | 0 | 0 | 0 | 0 | 0 | 0 |

Tab. 46 – Dettaglio debiti intraregionali per mobilità (in compensazione e non) e per altre prestazioni

| DETTAGLIO DEBITI "R" | Mobilità in compensazione | Mobilità non in compensazione | Altre prestazioni |
|----------------------|---------------------------|-------------------------------|-------------------|
| | | | |
| | | | |
| | | | |
| | | | |

DB01 – Transazioni

| | | |
|-------------|---|--|
| DB01 | – | I debiti verso fornitori non sono sottoposti a procedure di transazione regionali. |
| NO | | |

Altre informazioni relative a debiti.

| Informazione | Caso presente in azienda? | | Se sì, illustrare |
|---|---------------------------|----|-------------------|
| DB02 - Altro. Esistono altre informazioni che si ritiene necessario fornire per soddisfare la regola generale secondo cui “Se le informazioni richieste da specifiche disposizioni di legge non sono sufficienti a dare una rappresentazione veritiera e corretta, si devono fornire le informazioni complementari necessarie allo scopo” (art 2423 cc)? | NO X | SI | |

15. Ratei e risconti passivi

Tab. 47 – Ratei passivi – Dettaglio a livello di costo (codice CE)

| CODICE MOD. CE | RATEI E PASSIVI | Importo | di cui oltre 12 mesi |
|----------------|---|----------------|----------------------|
| | DETTAGLIO A LIVELLO DI CODICE DI COSTI CE | | |
| BA1180 | 706.112.00145 – Assistenza Riabilitativa Residenziali Anziani | 10.688 | |
| BA1660 | 712.100.00010 – Energia Elettrica (N.C.) | -668 | |
| BA1670 | 712.100.00015 – Acqua e fogna | 221.422 | |
| BA1580 | 712.100.00020 – Utenze gas | 40.002 | |
| BA1740 | 712.100.00030 – Lavanderia | 30 | |
| BA2000 | 712.100.00105 – Altri servizi | 84 | |
| BA2020 | 718.100.00005 – Fitti reali | 4.034 | |
| | 718.100.00015 – Canoni di noleggio attrezzature sanitarie | 3.508 | |
| | TOTALE | 279.100 | |

Tab. 48 – Risconti passivi – Dettaglio a livello di ricavo (codice CE)

| CODICE MOD. CE | RISCONTI PASSIVI | Importo | di cui oltre 12 mesi |
|----------------|--|----------------|----------------------|
| | DETTAGLIO A LIVELLO DI CODICE DI RICAVI CE | | |
| AA0070 | 761.110.00080 – Assegn. per altri progr. e prog. non ricomp. | 185 000 | |
| AA0660 | 764.100.00040 – Ispezione e controlli del Servizio Veterinario | 1 927 | |
| AA1080 | 764.105.00010 – Fit i Commerciali | 112 348 | |
| AA1080 | 764.110.00010 – Fit i attivi | 39 | |
| | TOTALE | 299 314 | |

Altre informazioni relative a ratei e risconti passivi.

| Informazione | Caso presente in azienda? | | Se sì, illustrare |
|---|---------------------------|----|-------------------|
| RP01 – Altro. Esistono altre informazioni che si ritiene necessario fornire per soddisfare la regola generale secondo cui “Se le informazioni richieste da specifiche disposizioni di legge non sono sufficienti a dare una rappresentazione veritiera e corretta, si devono fornire le informazioni complementari necessarie allo scopo” (art 2423 cc)? | NO X | SI | |

16.Conti d'ordine

Tab. 49 – Dettagli e movimentazioni dei conti d'ordine

| CODICE MOD. SP | CONTI D'ORDINE | Valore iniziale | Incrementi | Decrementi | Valore finale |
|----------------|--|-----------------|------------|------------|---------------|
| PFA000 | F.1) CANONI DI LEASING ANCORA DA PAGARE | 0 | 0 | 0 | 0 |
| PFA010 | F.2) DEPOSITI CAUZIONALI | 0 | 0 | 0 | 0 |
| PFA020 | F.3) BENI IN COMODATO | 0 | 0 | 0 | 0 |
| PFA030 | F.4) ALTRI CONTI D'ORDINE | 0 | 0 | 0 | 0 |
| | Canoni di leasing a scadere | | | | 0 |
| | Depositi cauzionali | | | | 0 |
| | Beni terzi presso l'Azienda | | | | 0 |
| | Garanzie prestate (fidejussioni, avalli, altre garanzie personali e reali) | | | | 0 |
| | Garanzie ricevute (fidejussioni, avalli, altre garanzie personali e reali) | | | | 0 |
| | Beni in contenzioso | | | | 0 |
| | Altri impegni assunti | | | | 0 |
| | --- | | | | 0 |

Altre informazioni relative a conti d'ordine.

| Informazione | Caso presente in azienda? | | Se sì, illustrare |
|---|---------------------------|----|-------------------|
| CO01. Sono state attivate operazioni di project finance? | NO X | SI | |
| CO02. Esistono beni dell'Azienda presso terzi (in deposito, in pegno o in comodato)? | X | | |
| CO03 – Altro. Esistono altre informazioni che si ritiene necessario fornire per soddisfare la regola generale secondo cui “Se le informazioni richieste da specifiche disposizioni di legge non sono sufficienti a dare una rappresentazione veritiera e corretta, si devono fornire le informazioni complementari necessarie allo scopo” (art 2423 cc)? | X | | |

17. Contributi in conto esercizio

Tab. 50 – Dettagli contributi in conto esercizio

| CODICE MOD. CE | CONTRIBUTI IN C/ESERCIZIO | Quota capitaria | Funzioni | Altro | Note |
|----------------|---|-----------------|----------|-----------|------|
| AA0030 | Contributi da Regione o Prov. Aut. Per quota F.S. Regionale indistinto | 1.253.082.992 | | | |
| AA0080 | Contributi da Regione o Prov. Aut. (extra fondo) – Risorse aggiuntive da bilancio regionale a titolo di copertura LEA | 0 | | | |
| AA0090 | Contributi da Regione o Prov. Aut. (extra fondo) – Risorse aggiuntive da bilancio regionale a titolo di copertura extra LEA | 0 | | 5.630.208 | |

Tab. 51 – Informativa contributi in conto esercizio

| CODICE MOD. CE | DETTAGLIO CONTRIBUTI IN C/ESERCIZIO | Atto | Data | Oggetto | Importo assegnato | Importo utilizzato | Codice conto |
|----------------|---|---------|------------|-----------|-------------------|--------------------|---------------|
| AA0020 | DA REGIONE A.P.A. PER QUOTA F.S. REGIONALE | | | | 1.285.418.535 | 1.285.418.535 | |
| AA0030 | Quota F.S. Regionale – indistinto | DGR 802 | 26/04/2013 | DIEF 2012 | 1.253.082.992 | 1.253.082.992 | 761.100.00005 |
| AA0040 | Quota F.S. Regionale – vincolato | | | | 32.335.543 | 32.335.543 | |
| | Obiettivi di piano – Esclusività – Extra comunitari | DGR 802 | 26/04/2013 | DIEF 2012 | 22.245.530 | 22.245.530 | 761.100.00015 |
| | Finanziamenti Fibrosi cistica | - | - | - | 65.634 | 65.634 | 761.110.00030 |
| | Finanziamenti AIDS | - | - | - | 443.546 | 443.546 | 761.110.00035 |
| | Finanziamenti Categorie non autosufficienti | - | - | - | 6.455.024 | 6.455.024 | 761.110.00055 |
| | Finanziamenti Medici borsisti | DGR 802 | 26/04/2013 | DIEF 2012 | 992.969 | 992.969 | 761.110.00070 |
| | Contributi per gli Hanseniani | - | - | - | 95.338 | 95.338 | 761.110.00085 |
| | Assegnazione Conv. Ass. Sanit. Istituti Penitenziari | - | - | - | 2.037.502 | 2.037.502 | 761.110.00090 |
| AA0050 | EXTRA FONDO | | | | 11.539.186 | 11.539.186 | |
| AA0070 | Contributi da Regione o Prov. Aut. (extra fondo) vincolati | | | | 1.533.693 | 1.533.693 | |
| | Sussidi per infermi di mente | | | | 338.896 | 338.896 | 761.110.00020 |
| | Rimborsi spese per Trapianti | | | | 266.760 | 266.760 | 761.110.00025 |
| | Assegn. Per altri prog. e prog. non ricomp. | | | | 928.037 | 928.037 | 761.110.00080 |
| AA0080 | Contributi da Regione o Prov. Aut. (extra fondo) – Risorse aggiuntive da bilancio regionale a titolo di copertura LEA | - | - | - | 0 | 0 | - |
| AA0090 | Contributi da Regione o Prov. Aut. (extra fondo) – Risorse aggiuntive da bilancio regionale a titolo di copertura extra LEA | DGR 802 | 26/04/2013 | DIEF 2012 | 5.630.208 | 5.630.208 | 761.120.00035 |
| AA0100 | Contributi da Regione o Prov. Aut. (extra fondo) – Altro | - | - | - | 0 | 0 | - |
| AA0120 | Contributi da Aziende sanitarie pubbliche della Regione o Prov. Aut. (extra fondo) vincolati | - | - | - | 26.495 | 26.495 | - |
| | Prog. SEUSA | - | - | - | 26.495 | 26.495 | 761.120.00020 |
| AA0130 | Contributi da Aziende sanitarie pubbliche (extra fondo) – altro | - | - | - | 0 | 0 | - |
| AA0150 | Contributi da altri soggetti pubblici (extra fondo) vincolati | - | - | - | 0 | 0 | - |
| | Progetto1 | | | | | | |
| AA0160 | Contributi da altri soggetti pubblici (extra fondo) L210/92 | - | - | - | 4.322.868 | 4.322.868 | 761.110.00005 |
| AA0170 | Contributi da altri soggetti pubblici (extra fondo) altro | - | - | - | 25.921 | 25.921 | 761.120.00015 |
| | PER RICERCA | | | | | | |
| AA0190 | Contributi da Ministero della Salute per ricerca corrente | - | - | - | 0 | 0 | - |
| AA0200 | Contributi da Ministero della Salute per ricerca finalizzata | - | - | - | 0 | 0 | - |
| AA0210 | Contributi da Regione ed altri soggetti pubblici per ricerca | - | - | - | 0 | 0 | - |
| AA0220 | Contributi da privati per ricerca | - | - | - | 0 | 0 | - |
| AA0230 | CONTRIBUTI DA PRIVATI | - | - | - | 74.814 | 74.814 | - |
| | Contributi in c/esercizio da enti privati | - | - | - | 58.993 | 58.993 | 761.135.00005 |
| | Contributi da privati per iscrizione volontaria al SSN | - | - | - | 15.821 | 15.821 | 761.135.00100 |
| | TOTALE CONTRIBUTI IN C/ESERCIZIO | | | | 1.297.032.535 | 1.297.032.535 | |

Tab. 52 – Dettaglio rettifica contributi in conto esercizio per destinazione ad investimenti

| CODICE MOD. CE | DETTAGLIO CONTRIBUTI IN C/ESERCIZIO | Contributo assegnato | Quota destinata ad investimenti | Incidenza % |
|----------------|--|----------------------|---------------------------------|-------------|
| AA0020 | Contributi in c/esercizio da Regione o P.A. Per quota F.S. Regionale | 0 | 0 | 0 |
| AA0060 | Contributi in c/esercizio da Regione o P.A. Extra fondo | 0 | 0 | 0 |
| AA0110 | Contributi in c/esercizio da aziende sanitarie pubbliche (extra fondo) | 0 | 0 | 0 |
| AA0180 | Contributi in c/esercizio per ricerca | 0 | 0 | 0 |
| AA0230 | Contributi in c/esercizio da privati | 0 | 0 | 0 |
| | Totale | | | |

Altre informazioni relative a contributi in conto esercizio.

| Informazione | Caso presente in azienda? | | Se sì, illustrare |
|--|---------------------------|----|-------------------|
| CT01. Sono state rilevate significative variazioni rispetto all'esercizio precedente? | NO X | SI | |

18.Proventi e ricavi diversi

Tab. 53 – Dettaglio ricavi per prestazioni sanitarie in mobilità

| CODICE MOD. CE | DETTAGLIO RICAVI PER PRESTAZIONI SANITARIE IN MOBILITA' | Azienda ... | Azienda ... | Azienda ... | Azienda ... | Azienda ... | Azienda ... | Azienda ... | TOTALE |
|----------------|---|-------------|-------------|-------------|-------------|-------------|-------------|-------------|-------------------|
| | RICAVI DA MOBILITA' SANITARIA INFRAREGIONALE (A) | | | | | | | | |
| AA0350 | Prestazioni di ricovero | | | | | | | | 24.753 |
| AA0360 | Prestazioni di specialistica ambulatoriale | | | | | | | | 2.760.636 |
| AA0370 | Prestazioni di psichiatria residenziale e semiresidenziale | | | | | | | | 1.430.239 |
| AA0380 | Prestazioni di File F | | | | | | | | 262.230 |
| AA0390 | Prestazioni servizi MMG, PLS, Contin. Assistenziale | | | | | | | | 78.972 |
| AA0400 | Prestazioni servizi farmaceutica convenzionata | | | | | | | | 450.756 |
| AA0410 | Prestazioni termali | | | | | | | | 237.296 |
| AA0420 | Prestazioni trasporto ambulanze ed elisoccorso | | | | | | | | 0 |
| AA0430 | Altre prestazioni sanitarie e socio-sanitarie | | | | | | | | 846.906 |
| | totale ricavi da mobilità (A) | 0 | 0 | 0 | 0 | 0 | 0 | 0 | 6.091.788 |
| | RICAVI DA MOBILITA' SANITARIA EXTRAREGIONALE (B) | | | | | | | | |
| AA0460 | Prestazioni di ricovero | | | | | | | | 5.019.097 |
| AA0470 | Prestazioni di specialistica ambulatoriale | | | | | | | | 140.270 |
| AA0480 | Prestazioni di psichiatria residenziale e semiresidenziale | | | | | | | | 0 |
| AA0490 | Prestazioni di File F | | | | | | | | 88.703 |
| AA0500 | Prestazioni servizi MMG, PLS, Contin. Assistenziale | | | | | | | | 113.779 |
| AA0510 | Prestazioni servizi farmaceutica convenzionata | | | | | | | | 257.803 |
| AA0520 | Prestazioni termali | | | | | | | | 318.621 |
| AA0530 | Prestazioni trasporto ambulanze ed elisoccorso | | | | | | | | 0 |
| AA0540 | Altre prestazioni sanitarie e socio-sanitarie | | | | | | | | 601 |
| AA0550 | Ricavi per cessione di emocomponenti e cellule staminali | | | | | | | | 0 |
| AA0560 | Ricavi per differenziale tariffe TUC | | | | | | | | 0 |
| | totale ricavi da mobilità (B) | 0 | 0 | 0 | 0 | 0 | 0 | 0 | 5.938.874 |
| | TOTALE RICAVI DA MOBILITA' (A+B) | 0 | 0 | 0 | 0 | 0 | 0 | 0 | 12.030.662 |
| | TOTALE RICAVI PER PRESTAZIONI OGGETTO DI FATTURAZIONE DIRETTA INFRAREGIONALE (C) | | | | | | | | 71.339 |
| | RICAVI PER PRESTAZIONI OGGETTO DI FATTURAZIONE DIRETTA EXTRAREGIONALE (D) | | | | | | | | 0 |
| | TOTALE RICAVI PER PRESTAZIONI OGGETTO DI FATTURAZIONE DIRETTA (C+D) | 0 | 0 | 0 | 0 | 0 | 0 | 0 | 71.339 |
| | TOTALE RICAVI AZIENDE REGIONE (A+C) | 0 | 0 | 0 | 0 | 0 | 0 | 0 | 6.163.127 |
| | TOTALE RICAVI AZIENDE EXTRA REGIONE (B+D) | 0 | 0 | 0 | 0 | 0 | 0 | 0 | 5.938.874 |
| | TOTALE RICAVI AZIENDE SANITARIE PUBBLICHE (A+B+C+D) | 0 | 0 | 0 | 0 | 0 | 0 | 0 | 12.102.001 |

I dati di mobilità attiva contenuti nel DIF 2012 non contengono il livello di dettaglio per singola Azienda.

Tab. 54 – Dettaglio ricavi e costi per prestazioni sanitarie erogate in regime di intramoenia

| CODICE MOD. CE | PRESTAZIONI SANITARIE EROGATE IN REGIME DI INTRAMOENIA | Valore CE al 31/12/2012 | Valore CE al 31/12/2011 | Variazioni importo | Variazioni % |
|----------------|--|-------------------------|-------------------------|--------------------|---------------|
| AA0680 | Ricavi per prestazioni sanitarie intramoenia – Area ospedaliera | 5.020.298 | 5.323.851 | -303.553 | -6,05% |
| AA0690 | Ricavi per prestazioni sanitarie intramoenia – Area specialistica | 649.434 | 648.129 | 1.305 | 0,20% |
| AA0700 | Ricavi per prestazioni sanitarie intramoenia – Area sanità pubblica | 18.665 | 39.728 | -21.063 | -112,85% |
| AA0710 | Ricavi per prestazioni sanitarie intramoenia – Consulenza (ex art. 55 c.1 lett. c), d) ed ex art. 57-58) | 19.595 | 74.438 | -54.843 | -279,88% |
| AA0720 | Ricavi per prestazioni sanitarie intramoenia – Consulenze (ex art. 55 c.1 lett. c), d) ed ex art. 57-58) (Asl – Ao, Irccs e Policlinici della Regione) | 17.998 | 15.396 | 2.602 | 14,46% |
| AA0730 | Ricavi per prestazioni sanitarie intramoenia – Altro | | | | |
| AA0740 | Ricavi per prestazioni sanitarie intramoenia – Altro (Asl – Ao, Irccs e Policlinici della Regione) | | | | |
| | TOTALE RICAVI INTRAMOENIA | 5.725.990 | 6.101.542 | -375.552 | -6,56% |
| BA1210 | Comparsazione al personale per att. libero professionale intramoenia – Area Ospedaliera | 3.875.618 | 4.280.524 | -404.906 | -10,45% |
| BA1220 | Comparsazione al personale per att. libero professionale intramoenia – Specialistica | 255.323 | 281.998 | -26.675 | -10,45% |
| BA1230 | Comparsazione al personale per att. libero professionale intramoenia – Area sanità pubblica | 56.928 | 62.876 | -5.948 | -10,45% |
| BA1240 | Comparsazione al personale per att. libero professionale intramoenia – Consulenze (ex art. 55 c.1 lett. c), d) ed ex art. 57-58) | 4.063 | 0 | 4.063 | 100,00% |
| BA1250 | Comparsazione al personale per att. libero professionale intramoenia – Consulenze (ex art. 55 c.1 lett. c), d) ed ex art. 57-58) Aziende sanitarie | 695 | 0 | 695 | 100,00% |
| BA1260 | Comparsazione al personale per att. libero professionale intramoenia – Altro | 400.366 | 0 | 400.366 | 100,00% |
| BA1270 | Comparsazione al personale per att. libero professionale intramoenia – Altro Azienda sanitarie pubbliche della Regione) | | | | |
| | TOTALE QUOTE RETROCESSE AL PERSONALE (ESCLUSO IRAP) | 4.592.993 | 4.625.398 | -32.405 | -0,71% |
| | Indennità di esclusività medica per attività di libera professione | 11.906.182 | 7.084.167 | 4.822.015 | 40,50% |
| | RAP relativa ad attività di libera professione (intramoenia) | 126.173 | 270.017 | -143.844 | -114,01% |
| | Costi diretti aziendali | | | 0 | 0,00% |
| | Costi generali aziendali | | | 0 | 0,00% |
| | Fondo di perequazione | 327.983 | 251.976 | 76.007 | 23,17% |
| | TOTALE ALTRI COSTI INTRAMOENIA | 12.360.338 | 7.606.160 | 4.754.178 | 0,00% |

Tab. 55 – Dettaglio rimborsi da aziende sanitarie pubbliche della Regione per acquisti di beni

| DETTAGLIO RIMBORSI DA AZIENDE SANITARIE PUBBLICHE DELLA REGIONE PER ACQUISTI DI BENI | Policlinico Bari | Asl Brindisi | Azienda... | Azienda... | Azienda... | Azienda... | TOTALE |
|---|------------------|--------------|------------|------------|------------|------------|--------|
| Prodotti farmaceutici ed emoderivati: | | | | | | | |
| Medicinali con AIC, ad eccezione di vaccini ed emoderivati di produzione regionale | | | | | | | 0 |
| Medicinali senza AIC | | | | | | | 0 |
| Emoderivati di produzione regionale | 480 | | | | | | 480 |
| Sangue ed emocomponenti | 5.985 | 67.920 | | | | | 73.905 |
| Dispositivi medici: | | | | | | | |
| Dispositivi medici | | | | | | | 0 |
| Dispositivi medici impiantabili attivi | | | | | | | 0 |
| Dispositivi medico diagnostici in vitro (IVD) | | | | | | | 0 |
| Prodotti dietetici | | | | | | | 0 |
| Materiali per la profilassi (vaccini) | | | | | | | 0 |
| Prodotti chimici | | | | | | | 0 |
| Materiali e prodotti per uso veterinario | | | | | | | 0 |
| Altri beni e prodotti sanitari: | | | | | | | |
| ... | | | | | | | 0 |
| ... | | | | | | | 0 |
| Prodotti alimentari | | | | | | | 0 |
| Materiali di guardaroba, di pulizia e di convivenza in genere | | | | | | | 0 |
| Combustibili, carburanti e lubrificanti | | | | | | | 0 |
| Supporti informatici e cancelleria | | | | | | | 0 |
| Materiale per la manutenzione | | | | | | | 0 |
| Altri beni e prodotti non sanitari: | | | | | | | |
| ... | | | | | | | 0 |
| ... | | | | | | | 0 |
| ... | | | | | | | 0 |
| TOTALE | 6.465 | 67.920 | 0 | 0 | 0 | 0 | 74.385 |

Altre informazioni relative a proventi e ricavi diversi.

| Informazione | Caso presente in azienda? | | Se sì, illustrare |
|--|---------------------------|----|-------------------|
| PR01. Sono state rilevate significative variazioni rispetto all'esercizio precedente? | NO X | SI | |

19.Acquisti di beni

Tab. 56 – Dettaglio acquisti di beni sanitari per tipologia di distribuzione

| DETTAGLIO ACQUISTI DI BENI SANITARI PER TIPOLOGIA DI DISTRIBUZIONE | Distribuzione | | TOTALE |
|--|---------------|-----------|------------|
| | Diretta | Per conto | |
| Prodotti farmaceutici ed emoderivati: | | | |
| Medicinali con AIC, ad eccezione di vaccini ed emoderivati di produzione regionale | | | 72.669.126 |
| Medicinali senza AIC | | | 159.923 |
| Emoderivati di produzione regionale | | | 839.618 |
| Prodotti dietetici | | | 2.185.331 |
| TOTALE | | | 75.853.998 |

Tab. 57 – Dettaglio acquisti di beni da aziende sanitarie pubbliche

| DETTAGLIO ACQUISTI DI BENI DA AZIENDE SANITARIE PUBBLICHE DELLA REGIONE | Azienda sanitaria locale BT | Azienda sanitaria locale Brindisi | Azienda sanitaria locale della Prov. Bari | Azienda... | Azienda... | Azienda... | TOTALE |
|--|-----------------------------|-----------------------------------|---|------------|------------|------------|--------|
| Prodotti farmaceutici ed emoderivati: | | | | | | | |
| Medicinali con AIC, ad eccezione di vaccini ed emoderivati di produzione regionale | | | | | | | |
| Medicinali senza AIC | | | | | | | |
| Emoderivati di produzione regionale | | | | | | | |
| Sangue ed emocomponenti | | | | | | | |
| Dispositivi medici: | | | | | | | |
| Dispositivi medici | | | | | | | |
| Dispositivi medici impiantabili attivi | | | | | | | |
| Dispositivi medico diagnostici in vitro (IVD) | | | | | | | |
| Prodotti dietetici | | | | | | | |
| Materiali per la profilassi (vaccini) | | | | | | | |
| Prodotti chimici | | | | | | | |
| Materiali e prodotti per uso veterinario | | | | | | | |
| Altri beni e prodotti sanitari: | | | | | | | |
| Beni e prodotti sanitari da Az.sanit.pubbl.della Regione | 3.580 | 2.354 | 14.091 | | | | 20.025 |
| ... | | | | | | | |
| Prodotti alimentari | | | | | | | |
| Materiali di guardaroba, di pulizia e di convivenza in genere | | | | | | | |
| Combustibili, carburanti e lubrificanti | | | | | | | |
| Supporti informatici e cancelleria | | | | | | | |
| Materiale per la manutenzione | | | | | | | |
| Altri beni e prodotti non sanitari: | | | | | | | |
| ... | | | | | | | |
| ... | | | | | | | |
| ... | | | | | | | |
| TOTALE | 3.580 | 2.354 | 14.091 | | | | 20.025 |

AB01 – Acquisti di beni

| | |
|------------------|---|
| AB01 – NO | Ciascuna tipologia di bene, compreso nelle voci relative agli acquisti di beni sanitari e non sanitari, è monitorata attraverso il sistema gestionale del magazzino, che rileva ogni tipologia di movimento, in entrata e in uscita. |
| AB01 – SI | Alcune tipologie di beni, compresi nelle voci relative agli acquisti di beni sanitari e non sanitari, non sono monitorate attraverso il sistema gestionale del magazzino, ma sono gestiti ... <i>[SPECIFICARE TIPOLOGIA BENI, MODALITÀ DI RILEVAZIONE E IMPORTO]</i> |

Altre informazioni relative agli acquisti di beni

| Informazione | Caso presente in azienda? | | Se sì, illustrare |
|--|---------------------------|---------|---|
| AB02. Sono stati rilevati costi per acquisto di beni da altre Aziende Sanitarie della Regione? Se sì, di quali tipologie di beni si tratta? | NO | SI X | – Azienda Sanitaria Bari Cessione Sangue 14.091 – Azienda Sanitaria BAT Emoderivati 3.580 – Azienda Sanitaria Brindisi Emoderivati 2.354 TOTALE 20.025 |
| AB03. Sono state rilevate significative variazioni rispetto all'esercizio precedente? | X | | |

20.Acquisti di servizi

Tab. 58 – Dettaglio acquisti di servizi sanitari in mobilità

| CODICE MOD. CE | DETTAGLIO ACQUISTI DI SERVIZI SANITARI IN MOBILITA' | Azienda... | Azienda... | Azienda... | Azienda... | Azienda... | Azienda... | TOTALE |
|----------------|---|------------|------------|------------|------------|------------|------------|-------------------|
| | COSTI DA MOBILITA' SANITARIA INFRAREGIONALE (A) | | | | | | | |
| BA0470 | Acquisti servizi sanitari per medicina di base | | | | | | | 82.538 |
| BA0510 | Acquisti servizi sanitari per farmaceutica | | | | | | | 295.857 |
| BA0540 | Acquisti servizi sanitari per assistenza specialistica ambulatoriale | | | | | | | 3.485.941 |
| BA0650 | Acquisti servizi sanitari per assistenza riabilitativa | | | | | | | 2.766.927 |
| BA0710 | Acquisti servizi sanitari per assistenza integrativa | | | | | | | 0 |
| BA0760 | Acquisti servizi sanitari per assistenza protesica | | | | | | | 0 |
| BA0810 | Acquisti servizi sanitari per assistenza ospedaliera | | | | | | | 18.654.044 |
| BA0910 | Acquisto prestazioni di psichiatria residenziale e semiresidenziale | | | | | | | 0 |
| BA0970 | Acquisto prestazioni di distribuzione farmaci File F | | | | | | | 4.662.247 |
| BA1040 | Acquisto prestazioni termali in convenzione | | | | | | | 6.128 |
| BA1100 | Acquisto prestazioni trasporto sanitario | | | | | | | 0 |
| BA1150 | Acquisto prestazioni Socio-Sanitarie a rilevanza sanitaria | | | | | | | 0 |
| | COSTI DA MOBILITA' SANITARIA EXTRAREGIONALE (B) | | | | | | | |
| BA0480 | Acquisti servizi sanitari per medicina di base | | | | | | | 239.708 |
| BA0520 | Acquisti servizi sanitari per farmaceutica | | | | | | | 883.491 |
| BA0560 | Acquisti servizi sanitari per assistenza specialistica ambulatoriale | | | | | | | 5.834.345 |
| BA0730 | Acquisti servizi sanitari per assistenza integrativa | | | | | | | 0 |
| BA0780 | Acquisti servizi sanitari per assistenza protesica | | | | | | | 4.215 |
| BA0830 | Acquisti servizi sanitari per assistenza ospedaliera | | | | | | | 37.600.049 |
| BA0990 | Acquisto prestazioni di distribuzione farmaci File F | | | | | | | 2.180.197 |
| BA1060 | Acquisto prestazioni termali in convenzione | | | | | | | 19.659 |
| BA1120 | Acquisto prestazioni trasporto sanitario | | | | | | | 169.417 |
| | TOTALE COSTI DA MOBILITA' (A+B) | | | | | | | 76.884.763 |
| | COSTI PER PRESTAZIONI OGGETTO DI FATTURAZIONE DIRETTA INFRAREGIONALE (C) | | | | | | | 0 |
| | COSTI PER PREST. OGGETTO DI FATTUR. DIRETTA EXTRAREGIONALE (D) | | | | | | | 0 |
| | TOTALE COSTI PER PREST. OGGETTO DI FATTURAZ. DIRETTA (C+D) | | | | | | | 0 |
| | TOTALE COSTI AZIENDE REGIONE (A+C) | | | | | | | 29.953.682 |
| | TOTALE COSTI AZIENDE EXTRA REGIONE (B+D) | | | | | | | 46.931.081 |
| | TOTALE COSTI AZIENDE SANITARIE PUBBLICHE (A+B+C+D) | | | | | | | 76.884.763 |

I dati di mobilità passiva contenuti nel DIF 2012 non contengono il livello di dettaglio per singola Azienda.

Tab. 59 – Dettaglio acquisti di servizi sanitari – I parte

| CODICE MOD. CE | DETTAGLIO ACQUISTI DI SERVIZI SANITARI | Valore CE al 31/12/2012 | Valore CE al 31/12/2011 | Variazioni importo | Variazioni % |
|----------------|--|----------------------------|----------------------------|-----------------------|--------------|
| BA0410 | ACQUISTI DI SERVIZI SANITARI – MEDICINA DI BASE | 101.183.445 | 102.102.921 | -919476 | -0,91% |
| BA0420 | - da convenzione | 100.861.199 | 101.695.036 | -833837 | -0,83% |
| BA0430 | Costi per assistenza MMG | 63.412.578 | 64.569.136 | -1156558 | -1,82% |
| BA0440 | Costi per assistenza PLS | 15.313.283 | 15.438.151 | -124868 | -0,82% |
| BA0450 | Costi per assistenza Continuità assistenziale | 14.155.662 | 13.740.669 | 414993 | 2,93% |
| BA0460 | Altro (medicina dei servizi, psicologi, medici 118, ecc) | 7.979.676 | 7.947.081 | 32595 | 0,41% |
| BA0470 | - da pubblico (Aziende sanitarie pubbliche della Regione) - Mobilità intraregionale | 82.538 | 67.016 | 15522 | 18,81% |
| BA0480 | - da pubblico (Aziende sanitarie pubbliche Extraregione) - Mobilità extraregionale | 239.708 | 340.869 | -101.161 | -42,20% |
| BA0490 | ACQUISTI DI SERVIZI SANITARI – FARMACEUTICA | 137.718.104 | 156.751.272 | -19033168 | -13,82% |
| BA0500 | - da convenzione | 136.538.756 | 154.756.600 | -18217844 | -13,34% |
| BA0510 | - da pubblico (Aziende sanitarie pubbliche della Regione) - Mobilità intraregionale | 295.857 | 672.092 | -376235 | -127,17% |
| BA0520 | - da pubblico (Extraregione) | 883.491 | 1.322.580 | -439089 | -49,70% |
| BA0530 | ACQUISTI DI SERVIZI SANITARI PER ASSISTENZA SPECIALISTICA AMBULATORIALE | 73.300.325 | 70.121.442 | 3178883,41 | 4,34% |
| BA0540 | - da pubblico (Aziende sanitarie pubbliche della Regione) | 3.485.941 | 2.924.010 | 561931 | 16,12% |
| BA0550 | - da pubblico (altri soggetti pubbl. della Regione) | 0 | 0 | 0 | 0,00% |
| BA0560 | - da pubblico (Extraregione) | 5.834.345 | 0 | 5834345 | -100,00% |
| BA0570 | - da privato (Medici SUMAI) | 9.753.676 | 9.044.832 | 708844 | 7,27% |
| BA0580 | - da privato | 54.226.363 | 58.152.600 | -3926236,92 | -7,24% |
| BA0590 | Servizi sanitari per assistenza specialistica da IRCCS privati e Policlinici privati | 477.429 | 5.856.371 | -5378942 | -1126,65% |
| BA0600 | Servizi sanitari per assistenza specialistica da Ospedali Classificati privati | 16.138.517 | 13.958.935 | 2179582 | 13,51% |
| BA0610 | Servizi sanitari per assistenza specialistica da Case di Cura private | 0 | 0 | 0 | 0,00% |
| BA0620 | Servizi sanitari per assistenza specialistica da altri privati | 37.610.418 | 38.337.294 | -726876 | -1,93% |
| BA0630 | - da privato per cittadini non residenti - Extraregione (mobilità attiva in compensazione) | 0 | 0 | 0 | 0,00% |
| BA0640 | ACQUISTI DI SERVIZI SANITARI PER ASSISTENZA RIABILITATIVA | 12.263.152 | 11.730.942 | 532210 | 4,34% |
| BA0650 | - da pubblico (Aziende sanitarie pubbliche della Regione) | 2.766.927 | 3.706.348 | -939421 | -33,95% |
| BA0660 | - da pubblico (altri soggetti pubbl. della Regione) | 0 | 0 | 0 | 0,00% |
| BA0670 | - da pubblico (Extraregione) non soggetti a compensazione | 0 | 0 | 0 | 0,00% |
| BA0680 | - da privato - (intraregionale) | 8.462.350 | 6.913.428 | 1548922 | 18,30% |
| BA0690 | - da privato - (extraregionale) | 1.033.875 | 1.111.166 | -77291 | -7,48% |
| BA0700 | ACQUISTI DI SERVIZI SANITARI PER ASSISTENZA INTEGRATIVA | 10.355.224 | 12.471.214 | -2115990,19 | -20,43% |
| BA0710 | - da pubblico (Aziende sanitarie pubbliche della regione) | 0 | 0 | 0 | 0,00% |
| BA0720 | - da pubblico (altri soggetti pubbl. della Regione) | 0 | 0 | 0 | 0,00% |
| BA0730 | - da pubblico - (Extraregione) | 0 | 0 | 0 | 0,00% |
| BA0740 | - da privato | 10.355.224 | 12.471.214 | -2115990 | -20,43% |
| BA0750 | ACQUISTI DI SERVIZI SANITARI PER ASSISTENZA PROTESICA | 14.131.194 | 12.503.506 | 1627687,83 | 11,52% |
| BA0760 | - da pubblico (Aziende sanitarie pubbliche della Regione) | 0 | 0 | 0 | 0,00% |
| BA0770 | - da pubblico (altri soggetti pubbl. della Regione) | 0 | 0 | 0 | 0,00% |
| BA0780 | - da pubblico - (Extraregione) | 4.215 | 8.922 | -4707 | -111,67% |
| BA0790 | - da privato | 14.126.979 | 12.494.584 | 1632395 | 11,56% |
| BA0800 | ACQUISTI DI SERVIZI SANITARI PER ASSISTENZA OSPEDALERA | 177.147.935 | 172.610.554 | 4537381,06 | 2,56% |
| BA0810 | - da pubblico (Aziende sanitarie pubbliche della Regione) | 18.654.044 | 20.235.821 | -1581777 | -8,48% |
| BA0820 | - da pubblico (altri soggetti pubbl. della Regione) | 99.154 | 0 | 99154 | -100,00% |
| BA0830 | - da pubblico - (Extraregione) | 37.600.049 | 39.723.012 | -2122963 | -5,65% |
| BA0840 | - da privato | 120.794.688 | 112.651.721 | 8142967,07 | 6,74% |
| BA0850 | Servizi sanitari per assistenza ospedaliera da IRCCS privati e Policlinici privati | 4.531.636 | 5.111.800 | -580164 | -12,80% |
| BA0860 | Servizi sanitari per assistenza ospedaliera da Ospedali Classificati privati | 54.351.012 | 50.427.838 | 3923174 | 7,22% |
| BA0870 | Servizi sanitari per assistenza ospedaliera da Case di Cura private | 60.520.300 | 55.843.131 | 4677169 | 7,73% |
| BA0880 | Servizi sanitari per assistenza ospedaliera da altri privati | 1.391.740 | 1.268.952 | 122788 | 8,82% |
| BA0890 | - da privato per cittadini non residenti - Extraregione (mobilità attiva in compensazione) | 0 | 0 | 0 | 0,00% |
| BA0900 | ACQUISTI PRESTAZIONI DI PSICHIATRIA RESIDENZIALE E SEMI-RESIDENZIALE | 12.776.018 | 11.948.955 | 827062,83 | 6,47% |
| BA0910 | - da pubblico (Aziende sanitarie pubbliche della Regione) | 0 | 0 | 0 | 0,00% |
| BA0920 | - da pubblico (altri soggetti pubbl. della Regione) | 0 | 832 | -832 | 100,00% |
| BA0930 | - da pubblico - (Extraregione) - non soggette a compensazione | 0 | 0 | 0 | 0,00% |
| BA0940 | - da privato - (intraregionale) | 12.101.529 | 11.929.623 | 171906,07 | 1,42% |
| BA0950 | - da privato - (extraregionale) | 674.488 | 18.500 | 655988 | 97,26% |
| BA0960 | ACQUISTI PRESTAZIONI DI DISTRIBUZIONE FARMACI FILE F | 12.687.388 | 7.997.090 | 4690298 | 36,97% |
| BA0970 | - da pubblico (Aziende sanitarie pubbliche della Regione) - Mobilità intraregionale | 4.662.247 | 6.226.327 | -1564080 | -33,55% |
| BA0980 | - da pubblico (altri soggetti pubbl. della Regione) | 0 | 0 | 0 | 0,00% |
| BA0990 | - da pubblico (Extraregione) | 2.180.197 | 0 | 2180197 | -100,00% |
| BA1000 | - da privato (intraregionale) | 5.844.944 | 1.770.763 | 4074181 | 69,70% |
| BA1010 | - da privato (extraregionale) | 0 | 0 | 0 | 0,00% |
| BA1020 | - da privato per cittadini non residenti - Extraregione (mobilità attiva in compensazione) | 0 | 0 | 0 | 0,00% |
| BA1030 | ACQUISTI PRESTAZIONI TERMALI IN CONVENZIONE | 2.062.779 | 2.686.088 | -623309,16 | -30,22% |
| BA1040 | - da pubblico (Aziende sanitarie pubbliche della Regione) - Mobilità intraregionale | 6.128 | 6.293 | -165 | -2,69% |
| BA1050 | - da pubblico (altri soggetti pubblici della Regione) | 0 | 0 | 0 | 0,00% |
| BA1060 | - da pubblico (Extraregione) | 19.659 | 545.002 | -525343 | -2672,28% |
| BA1070 | - da privato | 2.036.992 | 2.134.793 | -97801 | -4,80% |
| BA1080 | - da privato per cittadini non residenti - Extraregione (mobilità attiva in compensazione) | 0 | 0 | 0 | 0,00% |

Tab. 60 – Dettaglio acquisti di servizi sanitari – II parte

| CODICE MOD. CE | DETTAGLIO ACQUISTI DI SERVIZI SANITARI | Valore CE al 31/12/2012 | Valore CE al 31/12/2011 | Variazioni importo | Variazioni % |
|----------------|--|----------------------------|----------------------------|-----------------------|------------------|
| BA1090 | ACQUISTI PRESTAZIONI DI TRASPORTO SANITARIO | 10.132.980 | 7.983.365 | 2.149.615 | 21,21% |
| BA1100 | - da pubblico (Aziende sanitarie pubbliche della Regione) - Mobilità intraregionale | 0 | 0 | 0 | 0,00% |
| BA1110 | - da pubblico (Altri soggetti pubbl. della Regione) | 0 | 0 | 0 | 0,00% |
| BA1120 | - da pubblico (Extraregione) | 169.417 | 156.788 | 12.629 | 7,45% |
| BA1130 | - da privato | 9.963.563 | 7.826.577 | 12.629 | 0,13% |
| BA1140 | ACQUISTI PRESTAZIONI SOCIO-SANITARIE A RILEVANZA SANITARIA | 23.948.208 | 19.706.124 | 4.242.084 | 17,71% |
| BA1150 | - da pubblico (Aziende sanitarie pubbliche della Regione) - Mobilità intraregionale | 0 | 0 | 0 | 0,00% |
| BA1160 | - da pubblico (Altri soggetti pubbl. della Regione) | 0 | 0 | 0 | 0,00% |
| BA1170 | - da pubblico (Extraregione) non soggette a compensazione | 0 | 0 | 0 | 0,00% |
| BA1180 | - da privato (intraregionale) | 17.598.528 | 14.136.485 | 3.462.043 | 19,67% |
| BA1190 | - da privato (extraregionale) | 6.349.680 | 5.569.639 | 780.041 | 12,28% |
| BA1280 | RIMBORSI ASSEGNI E CONTRIBUTI SANITARI | 8.354.831 | 13.745.883 | -5.391.052 | -64,53% |
| BA1290 | Contributi ad associazioni di volontariato | 677.224 | 651.412 | 25.812 | 3,81% |
| BA1300 | Rimborsi per cure all'estero | 385.904 | 323.469 | 62.435 | 16,18% |
| BA1310 | Contributi a società partecipate e/o enti dipendenti della Regione | 0 | 2.731 | -2.731 | 100,00% |
| BA1320 | Contributo Legge 210/92 | 4.241.045 | 3.182.600 | 1.058.445 | 24,96% |
| BA1330 | Altri rimborsi, assegni e contributi | 3.050.658 | 9.565.202 | -6.514.544 | -213,55% |
| BA1340 | Rimborsi, assegni e contributi v/Aziende sanitarie pubbliche della Regione | 0 | 20.469 | -20.469 | 100,00% |
| BA1350 | CONSULENZE, COLLABORAZIONI, INTERINALE, ALTRE PRESTAZIONI DI LAVORO SANITARIE E SOCIOSANITARIE | 2.666.983 | 2.927.286 | -547.229 | -20,52% |
| BA1360 | Consulenze sanitarie e sociosanitarie da Aziende sanitarie pubbliche della Regione | 26.622 | 0 | 26.622 | -100,00% |
| BA1370 | Consulenze sanitarie e sociosanitarie da terzi – Altri soggetti pubblici | 0 | 0 | 0 | 0,00% |
| BA1380 | Consulenze, collaborazioni, interinale e altre prestazioni di lavoro sanitarie e sociosanitarie da privato | 2.573.879 | 2.856.545 | -282.666 | -10,98% |
| BA1390 | Consulenze sanitarie da privato – articolo 55, comma 2, CCNL 8 giugno 2000 | 1.500.784 | 2.323.075 | -822.291 | -54,79% |
| BA1400 | Altre consulenze sanitarie e sociosanitarie da privato | 266 | 0 | 266 | -100,00% |
| BA1410 | Collaborazioni coordinate e continuative sanitarie e sociosanitarie da privato | 478.896 | 0 | 478.896 | -100,00% |
| BA1420 | Indennità a personale universitario – area sanitaria | 0 | 0 | 0 | 0,00% |
| BA1430 | Lavoro interinale – area sanitaria | 0 | 0 | 0 | 0,00% |
| BA1440 | Altre collaborazioni e prestazioni di lavoro – Area sanitaria | 593.932 | 533.470 | 60.462 | 10,18% |
| BA1450 | Rimborso oneri stipendiali del personale sanitario in comando | 66.483 | 70.742 | -4.259 | -6,41% |
| BA1460 | Rimborso oneri stipendiali personale sanitario in comando da Aziende sanitarie pubbliche della Regione | 0 | 0 | 0 | 0,00% |
| BA1470 | Rimborso oneri stipendiali personale sanitario in comando da Regioni, soggetti pubblici e Università | 66.483 | 70.742 | -4.259 | -6,41% |
| BA1480 | Rimborso oneri stipendiali personale sanitario in comando da Aziende di altre Regioni (Extraregione) | 0 | 0 | 0 | 0,00% |
| BA1490 | ALTRI SERVIZI SANITARI E SOCIOSANITARI A RILEVANZA SANITARIA | 56.808 | 3.505.656 | -3.448.847 | -6071,06% |
| BA1500 | Altri servizi sanitari e sociosanitari a rilevanza sanitaria da pubblico – Aziende sanitarie pubbliche della Regione | 12.700 | 0 | 12.700 | -1270000,00% |
| BA1510 | Altri servizi sanitari e sociosanitari a rilevanza sanitaria da pubblico – Altri soggetti pubblici della Regione | 15.104 | 50.088 | -34.984 | -231,62% |
| BA1520 | Altri servizi sanitari e sociosanitari a rilevanza sanitaria da pubblico (Extraregione) | 4.752 | 2.661 | 2.091 | 44,00% |
| BA1530 | Altri servizi sanitari da privato | 24.253 | 3.452.907 | -3.428.654 | -14137,03% |
| BA1540 | Costi per servizi sanitari – Mobilità internazionale passiva | 0 | 0 | 0 | 0,00% |
| BA1550 | COSTI PER DIFFERENZIALE TARIFFE TUC | 0 | 0 | 0 | 0,00% |

Tab. 61 – Dettaglio acquisti di servizi sanitari da privato

Parte 1 di 3

| DETTAGLIO ACQUISTI DI SERVIZI SANITARI – DA PRIVATO | Codice Struttura da classificazione NSIS | Partita IVA (o codice fiscale) | Tipologia di prestazione | Anno di competenza | Importo fatturato | Budget / Tetto annuale | Importo liquidato / certificato | Importo rilevato in Co.Ge. | Importo delle note di credito richieste | Importo delle note di credito ricevute | Importo pagato |
|---|--|--------------------------------|--------------------------|--------------------|-------------------|------------------------|---------------------------------|----------------------------|---|--|----------------|
| AIRONE | | 2116510732 | ASS.TOSSICODIPENDENTI | 2012 | 22.969 | | 22.969 | 22.969 | | | 22.969 |
| A.P.R.I. | | 4409440726 | ASS.TOSSICODIPENDENTI | 2012 | 77.534 | | 77.534 | 77.534 | | | 77.534 |
| AMA AQUILONE | | 1237130446 | ASS.TOSSICODIPENDENTI | 2012 | 8.976 | | 8.976 | 8.976 | | | 8.976 |
| ARCOBALENO | | 1964660755 | ASS.TOSSICODIPENDENTI | 2012 | 282.522 | | 282.522 | 282.522 | | | 282.522 |
| ASS.NE SAN FILIPPO NERI | | 91007990723 | ASS.TOSSICODIPENDENTI | 2012 | 9.369 | | 9.369 | 9.369 | | | 9.369 |
| BETANIA | | 92015970343 | ASS.TOSSICODIPENDENTI | 2012 | 74.117 | | 65.308 | 65.308 | 8.809 | 8.809 | 65.308 |
| CASCINA VERDE | | 9914250155 | ASS.TOSSICODIPENDENTI | 2012 | 4.440 | | 4.440 | 4.440 | | | 4.440 |
| CASA DEI GIOVANI | | 3324680820 | ASS.TOSSICODIPENDENTI | 2012 | 39.803 | | 39.752 | 39.752 | 51 | 51 | 39.752 |
| CASA DON TONINO BELLO | | 93031460723 | ASS.TOSSICODIPENDENTI | 2012 | 7.311 | | 7.311 | 7.311 | | | 7.311 |
| C.A.S.T. ASSISI ONLUS | | 94016620547 | ASS.TOSSICODIPENDENTI | 2012 | 2.043 | | 2.043 | 2.043 | | | 2.043 |
| COOP.VA SOC. BERTA 80 | | 626190433 | ASS.TOSSICODIPENDENTI | 2012 | 113.431 | | 113.431 | 113.431 | | | 113.431 |
| CENTO DI SOL.TA' DON LORENZO MILANI | | 90013950275 | ASS.TOSSICODIPENDENTI | 2012 | 200.667 | | 200.667 | 200.677 | | | 200.677 |
| CENTRO ITALIANO DI ROMA | | 2151521008 | ASS.TOSSICODIPENDENTI | 2012 | 3.351 | | 3.351 | 3.351 | | | 3.351 |
| COOP.VA SOC.LE PAPA GIOVANNI II | | 1909160739 | ASS.TOSSICODIPENDENTI | 2012 | 14.862 | | 14.862 | 14.862 | | | 14.862 |
| COOP.VA SOC.LE LA CASA SOC.TA' COOP.VA | | 827350398 | ASS.TOSSICODIPENDENTI | 2012 | 14.917 | | 14.917 | 14.917 | | | 14.917 |
| COSMO | | 2650100247 | ASS.TOSSICODIPENDENTI | 2012 | 25.362 | | 25.362 | 25.362 | | | 25.362 |
| CUFRAD | | 2650890045 | ASS.TOSSICODIPENDENTI | 2012 | 123.187 | | 123.187 | 123.187 | | | 117.572 |
| DIANOVA | | 1824880023 | ASS.TOSSICODIPENDENTI | 2012 | 7.544 | | 7.544 | 7.544 | | | 7.544 |
| EMMAUS 3 | | 3045340753 | ASS.TOSSICODIPENDENTI | 2012 | 52.181 | | 52.181 | 52.181 | | | 52.181 |
| EMMAUS ONLUS FOGGIA | | 1548610714 | ASS.TOSSICODIPENDENTI | 2012 | 8.329 | | 8.329 | 8.329 | | | 8.329 |
| EMMANUEL | | 4107220750 | ASS.TOSSICODIPENDENTI | 2012 | 1.174.865 | | 1.173.956 | 1.173.956 | 909 | 909 | 1.173.486 |
| EL EA S.C.S. | | 3147450013 | ASS.TOSSICODIPENDENTI | 2012 | 4.322 | | 4.322 | 4.322 | | | 4.322 |
| EXODUS | | 97181590155 | ASS.TOSSICODIPENDENTI | 2012 | 23.579 | | 23.579 | 23.579 | | | 23.579 |
| FOND.NE SAN GAETANO ONLUS | | 95104990247 | ASS.TOSSICODIPENDENTI | 2012 | 8.003 | | 8.003 | 8.003 | | | 8.003 |
| FRATELLO SOLE | | 1354051003 | ASS.TOSSICODIPENDENTI | 2012 | 161.075 | | 161.075 | 161.075 | | | 161.075 |
| FOND.NE NUOVO FANCIULLO | | 1220050395 | ASS.TOSSICODIPENDENTI | 2012 | 177.575 | | 177.575 | 177.575 | | | 177.575 |
| GRUPPO CBS | | 3228620369 | ASS.TOSSICODIPENDENTI | 2012 | 8.807 | | 8.807 | 8.807 | | | 8.807 |
| GRUPPO VALDINEVOLE | | 91007610479 | ASS.TOSSICODIPENDENTI | 2012 | 51.522 | | 51.522 | 51.522 | | | 51.522 |
| GRUPPO ABLE | | 1431970035 | ASS.TOSSICODIPENDENTI | 2012 | 92.134 | | 92.134 | 92.134 | | | 92.134 |
| GRUPPO INCONTRO | | 1576110470 | ASS.TOSSICODIPENDENTI | 2012 | 14.988 | | 14.988 | 14.988 | | | 14.988 |
| GULLIVER | | 1609600125 | ASS.TOSSICODIPENDENTI | 2012 | 16.843 | | 16.843 | 16.843 | | | 16.843 |
| IL LABIRINTO | | 1204530412 | ASS.TOSSICODIPENDENTI | 2012 | 17.660 | | 17.660 | 17.660 | | | 17.660 |
| IL PETTIROSSO | | 706581204 | ASS.TOSSICODIPENDENTI | 2012 | 21.514 | | 21.514 | 21.514 | | | 21.514 |
| IL PONTE | | 91041400580 | ASS.TOSSICODIPENDENTI | 2012 | 545 | | 545 | 545 | | | 545 |
| IL PORTO | | 7478130011 | ASS.TOSSICODIPENDENTI | 2012 | 15.112 | | 15.112 | 15.112 | | | 15.112 |
| IL SORRISO | | 61113120 | ASS.TOSSICODIPENDENTI | 2012 | 12.183 | | 12.183 | 12.183 | | | 12.183 |
| I.R.S. AURORA | | 474850419 | ASS.TOSSICODIPENDENTI | 2012 | 24.714 | | 24.714 | 24.714 | | | 24.714 |
| LA RUPE | | 2410141200 | ASS.TOSSICODIPENDENTI | 2012 | 22.312 | | 22.312 | 22.312 | | | 22.312 |
| L'ADELFIA | | 950700757 | ASS.TOSSICODIPENDENTI | 2012 | 16.253 | | 16.253 | 16.253 | | | 16.253 |
| L'ANGOLO | | 2020970360 | ASS.TOSSICODIPENDENTI | 2012 | 8.531 | | 8.531 | 8.531 | | | 5.776 |
| L'IMPREVISTO | | 1366340410 | ASS.TOSSICODIPENDENTI | 2012 | 61.496 | | 61.496 | 61.496 | | | 61.496 |
| LAH'EN | | 7499680567 | ASS.TOSSICODIPENDENTI | 2012 | 21.795 | | 21.795 | 21.795 | | | 21.795 |
| LORUSSO CIPPAROLI | | 12418370728 | ASS.TOSSICODIPENDENTI | 2012 | 86.906 | | 86.906 | 86.906 | | | 86.906 |
| MAMACA' | | 10439630012 | ASS.TOSSICODIPENDENTI | 2012 | 14.202 | | 14.202 | 14.202 | | | 14.202 |
| MACS | | 1183220050 | ASS.TOSSICODIPENDENTI | 2012 | 42.204 | | 42.204 | 42.204 | | | 42.204 |
| NUOVI ORIZZONTI | | 96218850582 | ASS.TOSSICODIPENDENTI | 2012 | 20.205 | | 20.205 | 20.205 | | | 20.205 |
| COOP.VA SOC.LE PAPA GIOVANNI XXIII | | 1909160739 | ASS.TOSSICODIPENDENTI | 2012 | 56.759 | | 56.759 | 56.759 | | | 56.759 |
| PAPA GIOVANNI XXIII REGGIO EMILIA | | 1838960357 | ASS.TOSSICODIPENDENTI | 2012 | 12.760 | | 12.760 | 12.760 | | | 12.760 |
| RIA.SO.P. Sri | | 13262430758 | ASS.TOSSICODIPENDENTI | 2012 | 19.695 | | 19.695 | 19.695 | | | 17.353 |
| SAMAN | | 13228320159 | ASS.TOSSICODIPENDENTI | 2012 | 62.924 | | 62.924 | 62.924 | | | 62.924 |
| SAN MAURIZIO | | 4008300750 | ASS.TOSSICODIPENDENTI | 2012 | 82.265 | | 82.080 | 82.080 | | | 82.080 |
| SAN FRANCESCO | | 2610150753 | ASS.TOSSICODIPENDENTI | 2012 | 99.622 | | 99.622 | 99.622 | | | 99.622 |
| SOLARIS | | 7336140152 | ASS.TOSSICODIPENDENTI | 2012 | 4.488 | | 4.488 | 4.488 | | | 4.488 |
| SOL LEVANTE | | 3248560751 | ASS.TOSSICODIPENDENTI | 2012 | 117.966 | | 117.966 | 117.966 | | | 117.966 |
| TERRA | | 1046780282 | ASS.TOSSICODIPENDENTI | 2012 | 3.076 | | 3.076 | 3.076 | | | 3.076 |
| CASA AMATA | | 03066990759 | ASS.TOSSICODIPENDENTI | 2012 | 77.664 | | 77.664 | 77.664 | | | 77.664 |
| COOPERATIVA SOCIALE NEOS ONLUS | | 01093180733 | ASS.TOSSICODIPENDENTI | 2012 | 68.515 | | 68.515 | 68.515 | | | 59.904 |
| L'AGORA D'ITALIA | | 10766151004 | ASS.TOSSICODIPENDENTI | 2012 | 16.891 | | 16.891 | 16.891 | | | 7.198 |
| CARING S.R.L. | | 04405770753 | ADI | 2012 | 43.780 | | 43.780 | 43.780 | | | 43.780 |
| CROCE VERDE ONLUS NARDO' | | 91015510752 | ADI | 2012 | 994 | | 994 | 994 | | | 994 |
| SAD S.R.L. | | 04378340758 | ADI | 2012 | 2.564.860 | | 2.564.860 | 2.564.860 | | | 2.503.030 |
| LEGA ITALIANA PER LA LOTTA CONTRO I TUMORI | | 01098410755 | ADI | 2012 | 56.400 | | 55.500 | 55.500 | 900 | 900 | 0 |
| FONDAZIONE ANT ITALIA ONLUS | | 01229650377 | ADI | 2012 | 152.100 | | 152.100 | 152.100 | | | 96.300 |
| FONDAZIONE CASTELLINI ONLUS | | 03769650155 | ADI | 2012 | 364 | | 364 | 364 | | | 364 |
| KCI MEDICAL SRL | | 10804870151 | ADI | 2012 | 12.100 | | 12.100 | 12.100 | | | 0 |
| LIFE CURE S.R.L. | | 0114062094 | ADI | 2012 | 968.789 | | 968.789 | 968.789 | | | 746.005 |
| SICO SOCIETA' ITALIANA CARBURO OSSIGENO | | 00807970157 | ADI | 2012 | 237.799 | | 237.799 | 237.799 | | | 226.279 |
| VIVISOL SRL | | 02422300968 | ADI | 2012 | 888.462 | | 888.462 | 888.462 | | | 811.082 |
| Rsa Campi Salentina Consorzio San Raffaele | 400400 | 08118541005 | Assistenza agli anziani | 2012 | 3.246.526 | 1.679.343 | 3.246.435 | 3.246.435 | 91 | 91 | 3.246.435 |
| Rsa Euroitalia | 211550 | 02398900759 | Assistenza agli anziani | 2012 | 862.235 | 847.094 | 847.094 | 847.094 | 15.141 | 15.141 | 847.094 |
| Rsa Villa Armonia Casa Amata s.r.l. | 211670 | 03066990759 | Assistenza agli anziani | 2012 | 718.987 | 775.967 | 717.219 | 717.219 | 1.768 | 1.768 | 717.219 |
| Rsa Linneo e Angelina Varese Ispe | 211500 | 04203250750 | Assistenza agli anziani | 2012 | 2.559.998 | 642.321 | 2.559.998 | 2.559.998 | | | 2.559.998 |
| Rsa Fondazione Edoardo Filigrana | 211600 | 00917050759 | Assistenza agli anziani | 2012 | 575.779 | 575.779 | 575.779 | 575.779 | | | 575.779 |
| Rsa Santa Rita | 211800 | 03221440757 | Assistenza agli anziani | 2012 | 1.117.307 | 1.104.697 | 1.115.385 | 1.115.385 | 1.923 | 1.923 | 1.115.385 |
| Rsa Residenza Giada | 400500 | 03577370756 | Assistenza agli anziani | 2012 | 804.418 | 804.418 | 804.418 | 804.418 | | | 804.418 |
| Rsa Villa Iris Ideass | 400600 | 03415300759 | Assistenza agli anziani | 2012 | 797.249 | 406.498 | 797.249 | 797.249 | | | 797.249 |
| Rsa La Fontanella | 905500 | 03501240752 | Assistenza agli anziani | 2012 | 433.383 | 468.731 | 433.383 | 433.383 | | | 433.383 |
| Rsa Casa Serena | 211700 | 02208410759 | Assistenza agli anziani | 2012 | 751.583 | 751.583 | 751.583 | 751.583 | | | 751.583 |
| Coop. Soc. Nuove Risposte | | 03084500754 | Assistenza agli anziani | 2012 | 483.315 | | 483.315 | 483.315 | | | 483.315 |
| CILS Coop. Soc. per l'inserimento | | 00364230409 | Assistenza agli anziani | 2012 | 32.714 | | 32.714 | 32.714 | | | 32.714 |
| Orfea Italia | | 03328780964 | Assistenza agli anziani | 2012 | 7.893 | | 7.844 | 7.844 | 49 | 49 | 7.844 |
| Azienda Ospedaliera G.Panico | | 02616050759 | Perstazioni Hospice | 2012 | 2.330.134 | | 2.330.134 | 2.330.134 | | | 2.330.134 |
| F.A.R.O. Fondazione O.N.L.U.S. | | 06367710016 | Perstazioni Hospice | 2012 | 258 | | 258 | 258 | | | |
| Baldassarre Avv. Vincenzo | | 00534060751 | Consultorio familiare | 2012 | 10.405 | | 10.405 | 10.405 | | | 10.405 |
| Cacciapaglia Alfredo | | 01294740756 | Consultorio familiare | 2012 | 23.452 | | 23.452 | 23.452 | | | 23.452 |
| D'elia Angelo | | 02210830754 | Consultorio familiare | 2012 | 12.212 | | 12.212 | 12.212 | | | 12.212 |
| Dei'Anna Pierluigi | | 02024930758 | Consultorio familiare | 2012 | 1.252 | | 1.252 | 1.252 | | | 1.252 |
| Garrisi Avv. Maria Antonietta | | | Consultorio familiare | 2012 | 11.719 | | 11.719 | 11.719 | | | 11.719 |
| INAIL | | | Consultorio familiare | 2012 | 23.019 | | 23.019 | 23.019 | | | 23.019 |
| INPS | | 0212115001 | Consultorio familiare | 2012 | 58.939 | | 58.939 | 58.939 | | | 58.939 |
| Nicifero Maria Rosaria | | 2024000750 | Consultorio familiare | 2012 | 28.492 | | 28.492 | 28.492 | | | 28.492 |
| Varie | | | Consultorio familiare | 2012 | 326.369 | | 326.369 | 326.369 | | | 326.369 |
| NARDO' DENT SRL | 98151 | 4438100754 | ODONTOIATRIA | 2012 | 146.932 | 100.672 | 146.932 | 146.932 | | | 134.687 |
| CENTRO ODONTOIATRICO DR. NICITA SRL | 98155 | 4387650759 | ODONTOIATRIA | 2012 | 146.356 | 94.541 | 146.356 | 146.356 | | | 134.687 |
| DR. ALBANESE UMBERTO LECCE | 893129 | 593900758 | CARDIOLOGIA | 2012 | 85.495 | 115.846 | 85.495 | 85.495 | | | 78.370 |
| CASA DI CURA PROF. PETRUCCIANI SRL | 893131 | 1813160759 | CARDIOLOGIA | 2012 | 136.131 | 116.075 | 136.131 | 136.131 | | | 124.786 |
| VILLA BIANCA DELLA SINT.EL. SRL | 893137 | 1146860752 | ORTOPEDIA | 2012 | 135.576 | 155.459 | 133.334 | 135.576 | | | 124.278 |
| DR. BENEGIAMO MARIO | 893151 | 1807970759 | ODONTOIATRIA | 2012 | 139.340 | 112.809 | 112.809 | 139.340 | | | 127.729 |

Parte 2 di 3

| DETTAGLIO ACQUISTI DI SERVIZI SANITARI - DA PRIVATO | Codice Struttura da classificazione NSIS | Partita IVA (o codice fiscale) | Tipologia di prestazione | Anno di competenza | Importo fatturato | Budget / Tetto annuale | Importo liquidato / certificato | Importo rilevato in Co.Ge. | Importo delle note di credito richieste | Importo delle note di credito ricevute | Importo pagato |
|---|--|--------------------------------|--------------------------|--------------------|-------------------|------------------------|---------------------------------|----------------------------|---|--|----------------|
| NIKE SRL | 893153 | 7100140586 | OSSIGENOTERAPIA | 2012 | 537.257 | 584.525 | 523.330 | 537.257 | | | 492.486 |
| CASA DI CURA VILLA VERDE SRL | 893155 | 1983380757 | NEURO PSICHIATRIA | 2012 | 398.143 | 342.009 | 342.009 | 398.143 | | | 364.965 |
| DR. MATINO FERNANDO | 893178 | 559380753 | ODONTOIATRIA | 2012 | 168.237 | 160.512 | 160.272 | 168.237 | | | 154.218 |
| DR. CAZZELLA FRANCESCO | 893185 | 1313590752 | ODONTOIATRIA | 2012 | 204.092 | 195.358 | 194.531 | 204.092 | | | 187.085 |
| DR. DELL'ANNA LUCIO | 893186 | 2028250757 | ODONTOIATRIA | 2012 | 298.232 | 290.453 | 285.058 | 298.232 | | | 273.379 |
| DR. GUIDOTTI JUNIO VALERIO | 893190 | 1212740755 | ODONTOIATRIA | 2012 | 157.130 | 121.442 | 121.442 | 157.130 | | | 144.036 |
| CLINICA SAN FRANCESCO SRL | 893192 | 416300754 | BRANCHE A VISITA | 2012 | 52.420 | 44.759 | 44.759 | 52.420 | | | 48.052 |
| DR. NUZZO FLAVIO | 893205 | 568910756 | ODONTOIATRIA | 2012 | 181.647 | 174.409 | 173.223 | 181.647 | | | 166.509 |
| DR. CHIURI SALVATORE | 893206 | 2231650751 | ODONTOIATRIA | 2012 | 168.788 | 259.097 | 168.788 | 168.788 | | | 154.722 |
| DR. MAIETTA GENNARO | 893221 | 1328040751 | DERMATOLOGIA | 2012 | 63.113 | 62.184 | 60.440 | 63.113 | | | 57.853 |
| DR. ALBANESE UMBERTO CASARANO | 893224 | 593900756 | CARDIOLOGIA | 2012 | 63.118 | 96.795 | 63.118 | 63.118 | | | 57.858 |
| DR. LUPO CLAUDIO MARIA | 893226 | 2216940755 | ODONTOIATRIA | 2012 | 74.721 | 156.070 | 74.721 | 74.721 | | | 68.494 |
| D.SSA ANTONICA ALESSANDRA | 893236 | 2879370753 | ODONTOIATRIA | 2012 | 179.348 | 187.547 | 173.486 | 179.348 | | | 164.403 |
| DR. CIRIGNACO ANTONIO | 893237 | 2457000756 | ODONTOIATRIA | 2012 | 176.299 | 163.833 | 163.833 | 176.299 | | | 161.607 |
| DR. SPADA EMANUELE | 893238 | 3307030753 | ODONTOIATRIA | 2012 | 172.989 | 153.602 | 153.602 | 172.989 | | | 158.573 |
| STUDIO ASS.TO GATTO & RIZZO | 893240 | 4087130755 | ODONTOIATRIA | 2012 | 104.438 | 100.165 | 99.577 | 104.438 | | | 95.735 |
| CHECK UP SERV. SOCIO SANITARI SRL | 893245 | 2489430757 | BRANCHE A VISITA | 2012 | 125.946 | 95.022 | 128.698 | 125.946 | | | 115.451 |
| STUDIO ASS.TO D.RI DIODATI MAZZOTTA NICITA | 894188 | 4095520757 | ODONTOIATRIA | 2012 | 132.657 | 134.403 | 127.630 | 132.657 | | | 121.602 |
| STUDIO ASS.TO D.RI SPERDUTO F.SCO & F.SCA | 894360 | 4184910752 | ODONTOIATRIA | 2012 | 181.991 | 150.634 | 150.634 | 181.991 | | | 166.825 |
| STUDIO ASS.TO D.RI DE VITIS ANTONIO & M. C. | 894621 | 4276850759 | ODONTOIATRIA | 2012 | 314.905 | 233.637 | 233.637 | 314.905 | | | 288.663 |
| CENTRO ODONTOTRATICO MAZZEI SRL | 894868 | 4348190754 | ODONTOIATRIA | 2012 | 196.089 | 192.949 | 187.743 | 196.089 | | | 179.748 |
| STUDIO ODONTOTRATICO B.D.M. SRL | 894954 | 4174430753 | ODONTOIATRIA | 2012 | 147.113 | 132.908 | 132.908 | 147.113 | | | 134.853 |
| DR. DE BENEDETTO GIORGIO SRL | 894969 | 4355250756 | ODONTOIATRIA | 2012 | 178.233 | 126.674 | 126.674 | 178.233 | | | 163.380 |
| ISTITUTO ATHLETIC CLUB | 893132 | 1145980759 | FKT | 2012 | 457.204 | 457.204 | 457.204 | 457.204 | | | 419.104 |
| CENTRO DI TERAPIA FISICA ACCETTURA | 893133 | 593080757 | FKT | 2012 | 223.960 | 223.960 | 220.992 | 223.960 | | | 205.296 |
| IL CERCHIO IST. DI TERAPIA FISICA | 893134 | 246710750 | FKT | 2012 | 137.463 | 137.463 | 133.367 | 137.463 | | | 126.008 |
| DR. QUARTA GIUSEPPE | 893135 | 2595830759 | FKT | 2012 | 166.472 | 166.472 | 166.472 | 166.472 | | | 152.599 |
| STUDIO MEDICO ORTOKINESIS | 893136 | 266730753 | FKT | 2012 | 173.020 | 173.020 | 173.020 | 173.020 | | | 158.602 |
| VILLA BIANCA DELLA SINT EL SRL | 893137 | 1146860752 | FKT | 2012 | 303.681 | 303.681 | 303.681 | 303.681 | | | 278.374 |
| CENTRO DI FKT DR. MANNARINI | 893156 | 2520960754 | FKT | 2012 | 174.488 | 174.488 | 174.488 | 174.488 | | | 159.947 |
| CENTRO DI FKT SALUS MADONNA C. | 893157 | 2540960759 | FKT | 2012 | 147.295 | 147.295 | 139.778 | 147.295 | | | 135.020 |
| DR. LEONE LUIGI | 893174 | 549440758 | FKT | 2012 | 189.116 | 189.116 | 189.116 | 189.116 | | | 173.356 |
| CENTRO DI FKT SALUS MADONNA C. | 893177 | 2540960750 | FKT | 2012 | 225.822 | 248.865 | 217.803 | 225.822 | | | 207.004 |
| ISTITUTO FKT DI C. PRANZO & GENTILE | 893198 | 2611310752 | FKT | 2012 | 146.795 | 146.795 | 146.795 | 146.795 | | | 134.562 |
| CENTRO FKT CECILIA SURACE 'NARDO' | 893216 | 2555570759 | FKT | 2012 | 272.495 | 272.495 | 272.495 | 272.495 | | | 249.787 |
| CENTRO FKT CECILIA SURACE 'MAGLIE' | 893222 | 2555570758 | FKT | 2012 | 277.457 | 277.457 | 277.457 | 277.457 | | | 254.335 |
| CENTRO DI FKT 'VENUS' DI M.B.L.E.O | 893231 | 1929490751 | FKT | 2012 | 178.538 | 178.538 | 178.538 | 178.538 | | | 163.660 |
| CENTRO FKT SPORT CITY DI CONTE & C. SRL | 893232 | 3602000758 | FKT | 2012 | 255.134 | 255.134 | 255.134 | 255.134 | | | 233.873 |
| CENTRO FKT CECILIA SURACE GALATINA | 893235 | 2555570757 | FKT | 2012 | 239.217 | 239.217 | 239.217 | 239.217 | | | 219.282 |
| CENTRO FKT VALENTE ORONZA | 893243 | 3322840756 | FKT | 2012 | 492.664 | 492.664 | 493.636 | 492.664 | | | 451.609 |
| CHECK UP SERV. SOCIO SANITARI | 893245 | 2489430757 | FKT | 2012 | 396.972 | 396.972 | 396.972 | 396.972 | | | 363.891 |
| CASA DI CURA PROF. PETRUCCIANI SRL | 893311 | 1813160759 | RX | 2012 | 281.894 | 276.511 | 276.511 | 281.894 | | | 258.403 |
| STUDIO MEDICO ORTOKINESIS | 893336 | 266730753 | RX | 2012 | 614.976 | 533.524 | 533.524 | 614.976 | | | 563.728 |
| VILLA BIANCA DELLA SINT EL SRL | 893337 | 1146860752 | RX | 2012 | 200.637 | 201.602 | 200.637 | 200.637 | | | 183.917 |
| ST. RAD. DR. QUARTA COLOSSO GENNARO | 893147 | 1146890759 | RX | 2012 | 702.474 | 689.424 | 689.424 | 702.474 | | | 643.935 |
| CLINICA SAN FRANCESCO SRL | 893192 | 416300754 | RX | 2012 | 311.862 | 291.526 | 291.526 | 311.862 | | | 285.874 |
| ST. RAD. MONOSI AMATI | 893204 | 2607170756 | RX | 2012 | 201.205 | 164.665 | 164.665 | 201.205 | | | 184.438 |
| ST. RAD. D.RI QUARTA COLOSSO G.P. & L. SNC | 893208 | 1146900756 | RX | 2012 | 188.954 | 185.400 | 185.400 | 188.954 | | | 173.208 |
| ST. RAD. ASS.TO CALABRESE | 893210 | 3103160754 | RX | 2012 | 1.716.692 | 1.711.556 | 1.711.556 | 1.716.692 | | | 1.573.634 |
| CENTRO DI DIAGNOSTICA PER IMMAGINI | 893228 | 3693380754 | RX | 2012 | 615.727 | 565.943 | 565.943 | 615.727 | | | 564.416 |
| DR. FASANO ANTONIO VITO | 894239 | 1720650751 | RX | 2012 | 721.419 | 733.729 | 721.419 | 721.419 | | | 661.301 |
| ISTITUTO SANTA CHIARA SRL | 894809 | 3625370758 | RX | 2012 | 665.627 | 658.208 | 658.208 | 665.627 | | | 610.158 |
| ST. RAD. DR. ALBERTO GRECO SRL | 894829 | 4304440755 | RX | 2012 | 193.091 | 193.697 | 193.091 | 193.091 | | | 177.000 |
| ST. RAD. MEDICA DR. SANDRO CALABRESE SRL | 894908 | 4358180752 | RX | 2012 | 248.971 | 216.056 | 216.056 | 248.971 | | | 228.223 |
| CENTRO DIAGNOSTICO CITTA' DI CASARANO SRL | 894996 | 3976730758 | RX | 2012 | 231.732 | 188.676 | 188.676 | 231.732 | | | 212.421 |
| DR. QUARTA COLOSSO GIORGIO | 893154 | 514030758 | MEDICINA NUCLEARE | 2012 | 90.532 | 90.893 | 90.532 | 90.532 | | | 82.988 |
| CENTRO DI MED. NUCLEARE CALABRESE | 893215 | 1153830755 | MEDICINA NUCLEARE | 2012 | 79.916 | 84.104 | 79.916 | 79.916 | | | 73.256 |
| LAB. ANALISI SPARASCI SRL | 89156 | 4417880756 | PATOLOGIA | 2012 | 157.956 | 159.230 | 153.434 | 157.956 | | | 144.793 |
| LICCI ANALISI CLINICHE DEL DR. L. LICCI | 89159 | 4501450755 | PATOLOGIA | 2012 | 168.621 | 170.580 | 163.895 | 168.621 | | | 154.569 |
| C. RIC. BIOCCHIM. PER LA DIAGN. E L'IGIENE | 89160 | 4506190752 | PATOLOGIA | 2012 | 265.263 | 205.284 | 205.284 | 265.263 | | | 243.158 |
| CASA DI CURA PROF. PETRUCCIANI SRL | 893131 | 1813160759 | PATOLOGIA | 2012 | 165.885 | 183.165 | 163.846 | 165.885 | | | 152.061 |
| C.D.S. CENTRO DIAGNOSTICO SALENTINO SRL | 893138 | 607090750 | PATOLOGIA | 2012 | 239.870 | 218.785 | 218.785 | 239.870 | | | 219.881 |
| CENTRO ANALISI CLIN. D.RI DE GIORGI PALMA | 893139 | 1346200759 | PATOLOGIA | 2012 | 206.209 | 166.614 | 166.614 | 206.209 | | | 189.025 |
| STUDIO ANAL. CLIN.DR.DE VITIS CARMLO | 893140 | 2508020753 | PATOLOGIA | 2012 | 360.516 | 258.970 | 258.970 | 360.516 | | | 330.473 |
| LAB. ANALISI DR. FERENTE ROBERTO | 893141 | 1146140759 | PATOLOGIA | 2012 | 181.257 | 180.910 | 175.760 | 181.257 | | | 166.152 |
| LAB. ANALISI DR. NICOLA NEGRO | 893142 | 1105480758 | PATOLOGIA | 2012 | 243.698 | 235.169 | 234.937 | 243.698 | | | 223.390 |
| LAB. ANALISI DR. PIGNATELLI PASQUALE SRL | 893143 | 1143150751 | PATOLOGIA | 2012 | 1.499.334 | 989.666 | 989.666 | 1.499.334 | | | 1.374.390 |
| LAB. ANALISI DR. GIORGIO ROMANO | 893145 | 1145990758 | PATOLOGIA | 2012 | 341.594 | 293.955 | 293.955 | 341.594 | | | 313.128 |
| DR. DELLA MONICA ALFREDO | 893152 | 2652400652 | PATOLOGIA | 2012 | 185.328 | 154.965 | 154.965 | 185.328 | | | 169.884 |
| LAB. ANALISI BIOMEDICA SRL | 893159 | 565530755 | PATOLOGIA | 2012 | 323.094 | 253.090 | 253.090 | 323.094 | | | 296.170 |
| ALFA ANALISI CLINICHE SRL | 893160 | 2605250758 | PATOLOGIA | 2012 | 325.548 | 277.266 | 277.266 | 325.548 | | | 298.419 |
| CENTRO PATOL. CLINICA PROF. CAPALDO | 893162 | 1946690755 | PATOLOGIA | 2012 | 150.434 | 135.774 | 135.774 | 150.434 | | | 137.898 |
| LAB. ANALISI CLINILAB SRL | 893163 | 3031770757 | PATOLOGIA | 2012 | 356.564 | 315.602 | 315.602 | 356.564 | | | 326.850 |
| LAB. ANALISI DR. FORCINA BRUNO SRL | 893164 | 2601280759 | PATOLOGIA | 2012 | 641.082 | 251.324 | 251.324 | 641.082 | | | 587.659 |
| STUDIO ASS.TO BIO SALENTO | 893166 | 475890752 | PATOLOGIA | 2012 | 157.002 | 166.742 | 153.948 | 157.002 | | | 143.919 |
| D.SSA ORTORE LUCIA | 893170 | 3108030754 | PATOLOGIA | 2012 | 117.847 | 113.365 | 113.365 | 117.847 | | | 108.026 |
| LAB. ANAL. CLIN. D.SSA GIANGRANDE ANNAROSA | 893171 | 2534960758 | PATOLOGIA | 2012 | 177.674 | 185.810 | 173.727 | 177.674 | | | 162.868 |
| LAB. AN.CCHIM. CL. D.RI DI PIERRO & MORELLI | 893172 | 2624100752 | PATOLOGIA | 2012 | 1.003.306 | 901.546 | 901.546 | 1.003.306 | | | 919.697 |
| DR. VALENTINO SEBASTIANO DARIO | 893175 | 1373050754 | PATOLOGIA | 2012 | 292.602 | 290.668 | 283.495 | 292.602 | | | 268.219 |
| SOCIETA' BIOCHEM. DR. PASQUALE CAIONE | 893176 | 1717420754 | PATOLOGIA | 2012 | 326.458 | 271.769 | 271.769 | 326.458 | | | 299.253 |
| CENTRO AN. CL. PALMA ROSA & C. DI M.A.IDO | 893181 | 1147370751 | PATOLOGIA | 2012 | 256.758 | 272.506 | 251.732 | 256.758 | | | 235.362 |
| LAB. ANALISI D.SSA ARTINI MARIA ADELE SRL | 893182 | 1158020758 | PATOLOGIA | 2012 | 166.722 | 206.001 | 166.722 | 166.722 | | | 152.829 |
| LAB. MONTERONESE DI ANALISI SRL | 893183 | 1142570751 | PATOLOGIA | 2012 | 303.750 | 254.528 | 254.528 | 303.750 | | | 278.438 |
| D.SSA MARCUCCIO ROSANNA | 893191 | 2404120756 | PATOLOGIA | 2012 | 191.320 | 182.185 | 182.185 | 191.320 | | | 175.377 |
| CLINICA SAN FRANCESCO SRL | 893192 | 416300754 | PATOLOGIA | 2012 | 98.458 | 121.961 | 98.458 | 98.458 | | | 90.253 |
| LAB SAN SEBASTIANO D.SSA ERICO M. ELISAB. | 893193 | 2280330750 | PATOLOGIA | 2012 | 134.080 | 120.755 | 120.755 | 134.080 | | | 122.907 |
| MICRON AN. CL. ASS.TO TRA PROFESSIONISTI | 893194 | 265130757 | PATOLOGIA | 2012 | 76.055 | 153.037 | 76.055 | 76.055 | | | 69.717 |
| D.SSA LEONE ANNUNZIATA | 893195 | 2578180750 | PATOLOGIA | 2012 | 238.910 | 205.308 | 205.308 | 238.910 | | | 219.001 |
| BIOCLINICAL ANALISI CLINICHE | 893196 | 1860900750 | PATOLOGIA | 2012 | 148.429 | 144.660 | 143.335 | 148.429 | | | 136.060 |
| LAB. ANALISI SALUS DI E. MONTEFRANCESCO | 893197 | 2556810758 | PATOLOGIA | 2012 | 148.621 | 139.066 | 139.066 | 148.621 | | | 136.236 |
| CENTRO SPECIAL. AN. CL. DR. PASCA ENEA | 893201 | 2602540755 | PATOLOGIA | 2012 | 182.510 | 157.216 | 157.216 | 182.510 | | | 167.301 |
| DR. DE MARCO FERNANDO | 893202 | 1136410758 | PATOLOGIA | 2012 | 188.336 | 1 | | | | | |

Parte 3 di 3

| DETTAGLIO ACQUISTI DI SERVIZI SANITARI - DA PRIVATO | Codice Struttura da classificazione NSIS | Partita IVA (o codice fiscale) | Tipologia di prestazione | Anno di competenza | Importo fatturato | Budget / Teto annuale | Importo liquidato / certificato | Importo rilevato in Co.Ge. | Importo delle note di credito richieste | Importo delle note di credito ricevute | Importo pagato |
|--|--|--------------------------------|--------------------------|--------------------|-------------------|-----------------------|---------------------------------|----------------------------|---|--|----------------|
| AB. AN. CLIN. "SAN ROCCO" D.SSA TROSO | 893229 | 3290530751 | PATOLOGIA | 2012 | 160.761 | 147.297 | 147.297 | 160.761 | | | 147.364 |
| AB. AN. CLIN. D.SSE PEZZUTO CAZZOLLA | 893233 | 3292450750 | PATOLOGIA | 2012 | 133.959 | 116.937 | 116.937 | 133.959 | | | 122.796 |
| AB. ANALISI "BIOLAB" SRL | 893234 | 3281940753 | PATOLOGIA | 2012 | 165.621 | 153.016 | 153.016 | 165.621 | | | 151.819 |
| D.SSA PERSANO ANTONELLA | 893239 | 3071400752 | PATOLOGIA | 2012 | 77.520 | 113.080 | 77.520 | 77.520 | | | 71.060 |
| AB. AN. "DALIAS CENTER" SRL | 893241 | 3745620753 | PATOLOGIA | 2012 | 177.351 | 178.972 | 178.972 | 177.351 | | | 162.572 |
| AB. CENTRO AN. CL. "TAVIANO" | 893242 | 2687510754 | PATOLOGIA | 2012 | 171.726 | 156.670 | 156.670 | 171.726 | | | 157.410 |
| AB. ANALISI DR. CONTALDI GIUSEPPE | 893244 | 3035340755 | PATOLOGIA | 2012 | 148.130 | 137.718 | 137.718 | 148.130 | | | 135.796 |
| AB. AN. "D'ELIA LA GRUA" PROFESS. STI ASS. TI | 894189 | 4100530759 | PATOLOGIA | 2012 | 121.628 | 115.667 | 115.667 | 121.628 | | | 111.492 |
| AB. AN. DR. ZACCINO IGINO | 894464 | 3199220751 | PATOLOGIA | 2012 | 156.462 | 151.399 | 150.907 | 156.462 | | | 143.424 |
| AB. AN. CLIN. "IGEA" DR. NEGRO ANTONELLO | 894536 | 3306420757 | PATOLOGIA | 2012 | 179.178 | 166.627 | 166.627 | 179.178 | | | 164.247 |
| AB. ANALISI MANFREDA SRL | 894643 | 4253980751 | PATOLOGIA | 2012 | 248.092 | 223.517 | 223.517 | 248.092 | | | 227.418 |
| AB. DI ANALISI D.SSA M. A. RISPOLI SRL | 894820 | 4251240752 | PATOLOGIA | 2012 | 228.517 | 249.124 | 225.165 | 228.517 | | | 209.474 |
| AB. ANALISI CLINICHE DEL DR. CARLINO SRL | 894950 | 4370980759 | PATOLOGIA | 2012 | 123.729 | 104.563 | 104.563 | 123.729 | | | 113.418 |
| AB. ANALISI PALASCIANO SRL | 894951 | 4394860755 | PATOLOGIA | 2012 | 140.923 | 134.298 | 134.298 | 140.923 | | | 129.179 |
| CASA DI CURA CITTA' DI LECCE HOSPITAL | 160150 | 1367410394 | RICOVERO e DAY SERVICE | 2012 | 32.240.888 | 29.592.157 | 32.240.888 | 32.240.888 | | | 28.664.027 |
| CASA DI CURA EUROITALIA CASARANO | 160152 | 2398900759 | RICOVERO | 2012 | 5.983.000 | 5.254.491 | 5.983.000 | 5.983.000 | | | 5.200.685 |
| CASA DI CURA PROF. PETRUCCIANI LECCE | 160107 | 18113160759 | RICOVERO e DAY SERVICE | 2012 | 5.894.830 | 5.727.594 | 5.894.830 | 5.894.830 | | | 5.186.057 |
| CASA DI CURA SAN FRANCESCO GALATINA | 160110 | 416300754 | RICOVERO e DAY SERVICE | 2012 | 5.100.960 | 4.834.246 | 5.100.960 | 5.100.960 | | | 4.532.457 |
| CASA DI CURA VILLA BIANCA LECCE (SINT.EL.) | 160108 | 1146860752 | RICOVERO e DAY SERVICE | 2012 | 5.951.418 | 4.967.034 | 5.951.418 | 5.951.418 | | | 4.915.042 |
| CASA DI CURA VILLA VERDE LECCE | 160109 | 1983380757 | RICOVERO | 2012 | 7.369.159 | 7.990.978 | 7.369.159 | 7.369.159 | | | 7.134.998 |
| CASA SOLLIEVO DELLA SOFFERENZA | 00138600717 | | ASSISTENZA OSPEDALIERA | 2012 | 4.661 | | 4.661 | | | | 4.661 |
| AZIENDA OSPEDALIERA G.PANICO | 2616050759 | | ASSISTENZA OSPEDALIERA | 2012 | 354.580 | | 354.580 | | 228 | 228 | 287.150 |
| C.D.S. CENTRO DIAGNOSTICA SAL. SRL | 607090750 | | ASSISTENZA OSPEDALIERA | 2012 | 335.325 | | 335.325 | 335.325 | | | 335.194 |
| CENTRO MEDICINA NUCLEARE CALABRESE | 1153830755 | | ASSISTENZA OSPEDALIERA | 2012 | 496.336 | | 496.336 | | | | 400.272 |
| CONSIGLIO NAZIONALE DELLE RICERCHE | 2118311006 | | ASSISTENZA OSPEDALIERA | 2012 | 1.004 | | 1.004 | 1.004 | | | 1.004 |
| FOND.BANCA DEGLI OCCHI | 03068370273 | | ASSISTENZA OSPEDALIERA | 2012 | 3.750 | | 3.750 | | | | 2.550 |
| FORCINA BRUNO | 00439640752 | | ASSISTENZA OSPEDALIERA | 2012 | 123 | | 123 | 123 | | | 123 |
| ISTITUTO NAZIONALE STUDIO E CURA TUMORI | 04376350155 | | ASSISTENZA OSPEDALIERA | 2012 | 238 | | 238 | | | | |
| OSPEDALE GEN. REGIONALE MIULLI | 00574290722 | | ASSISTENZA OSPEDALIERA | 2012 | 1.601 | | 1.601 | 1.601 | | | 1.601 |
| PIGNATELLI LABORATORIO ANALISI | 01143150751 | | ASSISTENZA OSPEDALIERA | 2012 | 182.720 | | 174.565 | 174.565 | 8.156 | 8.156 | 7.815 |
| STUDIO RADIODI. ASSOC. CALABRESE | 03103160754 | | ASSISTENZA OSPEDALIERA | 2012 | 2.330 | | 2.330 | | | | |
| Coop.Soc.L'Adelfia | 220100 | 00950700757 | Riab.Psichiatria | 2012 | 4.185.478 | | 4.185.143 | 4.185.143 | 335 | 335 | 4.183.305 |
| Alivare | n.d. | 01326870542 | Riab.Psichiatria | 2012 | 48.103 | | 48.103 | 48.103 | | | 48.103 |
| Ambrà | n.d. | 0161343052 | Riab.Psichiatria | 2012 | 45.219 | | 45.219 | 45.219 | | | 45.219 |
| Apollo | 502600 | 04176110726 | Riab.Psichiatria | 2012 | 268.346 | | 268.346 | 268.346 | | | 268.346 |
| Asscoop | n.d. | 00733460422 | Riab.Psichiatria | 2012 | 32.704 | | 20.169 | 20.169 | 12.535 | 12.535 | 15.990 |
| Casa Amata | 211650 | 03066990459 | Riab.Psichiatria | 2012 | 745.402 | | 745.402 | 745.402 | | | 734.289 |
| Cels | n.d. | 03228620369 | Riab.Psichiatria | 2012 | 39.749 | | 39.749 | 39.749 | | | 39.749 |
| Centro Pietre Unite | 220600 | 03179640754 | Riab.Psichiatria | 2012 | 1.034.445 | | 1.034.445 | 1.034.445 | | | 1.033.004 |
| Città Solidale | n.d. | 01897890743 | Riab.Psichiatria | 2012 | 41.415 | | 41.415 | 41.415 | | | 39.317 |
| Cufrad | n.d. | 02650890045 | Riab.Psichiatria | 2012 | 24.989 | | 24.989 | 24.989 | | | 24.989 |
| Risapop Dimora San Carlo | 220700 | 03262430758 | Riab.Psichiatria | 2012 | 699.515 | | 699.380 | 699.380 | 135 | 135 | 699.380 |
| Fratello Sole | 2322121 | 00359870771 | Riab.Psichiatria | 2012 | 108.825 | | 108.825 | 108.825 | | | 108.825 |
| Gocce Agorà | n.d. | 01971390834 | Riab.Psichiatria | 2012 | 15.868 | | 15.868 | 15.868 | | | 13.604 |
| Gruppo Abele | 670817 | 01481970353 | Riab.Psichiatria | 2012 | 57.353 | | 57.353 | 57.353 | | | 57.353 |
| I Porto | n.d. | 07478130011 | Riab.Psichiatria | 2012 | 15.112 | | 15.112 | 15.112 | | | 15.112 |
| Incontri | 503300 | 05276700724 | Riab.Psichiatria | 2012 | 285.708 | | 285.708 | 285.708 | | | 285.708 |
| Incontri | n.d. | 01576110470 | Riab.Psichiatria | 2012 | 13.215 | | 13.215 | 13.215 | | | 13.215 |
| a Redancia | n.d. | 00507810091 | Riab.Psichiatria | 2012 | 2.521 | | 2.521 | 2.521 | | | 2.521 |
| Redancia Residenze Anni Azzurri | n.d. | 09736360158 | Riab.Psichiatria | 2012 | 10.252 | | 10.252 | 10.252 | | | 10.252 |
| ahuen | n.d. | 04708401007 | Riab.Psichiatria | 2012 | 23.812 | | 23.812 | 23.812 | | | 23.812 |
| Inte Silesia | n.d. | 02576890244 | Riab.Psichiatria | 2012 | 43.550 | | 43.550 | 43.550 | | | 43.550 |
| M.A.C.S. | n.d. | 01183220050 | Riab.Psichiatria | 2012 | 47.604 | | 47.604 | 47.604 | | | 47.604 |
| Malensis | n.d. | 04098841001 | Riab.Psichiatria | 2012 | 26.985 | | 23.023 | 23.023 | 3.963 | 3.963 | 20.766 |
| MITAG | n.d. | 91003890745 | Riab.Psichiatria | 2012 | 26.017 | | 26.017 | 26.017 | | | 26.017 |
| Peschiulli | aut.esercizio | 03890740750 | Riab.Psichiatria | 2012 | 61.856 | | 61.856 | 61.856 | | | 61.856 |
| Provincia della Natività | n.d. | 01257980639 | Riab.Psichiatria | 2012 | 222.669 | | 222.669 | 222.669 | | | 222.669 |
| ST.REP. | 220950 | 03130920758 | Riab.Psichiatria | 2012 | 566.444 | | 566.444 | 566.444 | | | 500.342 |
| Samari | n.d. | 13228320158 | Riab.Psichiatria | 2012 | 25.919 | | 20.038 | 20.038 | 5.880 | 5.880 | 20.038 |
| San Francesco Cassano Murge | 232131 | 05377290720 | Riab.Psichiatria | 2012 | 123.949 | | 123.949 | 123.949 | | | 123.949 |
| San Giovanni Castello Pio | 220800 | 03237550755 | Riab.Psichiatria | 2012 | 885.111 | | 885.111 | 885.111 | | | 885.111 |
| San Maurizio | n.d. | 01733150401 | Riab.Psichiatria | 2012 | 32.310 | | 32.325 | 32.325 | 185 | 185 | 32.325 |
| Sol Levante | 220500 | 03248560751 | Riab.Psichiatria | 2012 | 1.810.315 | | 1.798.149 | 1.798.149 | 12.166 | 12.166 | 1.763.699 |
| Villa del Principe Prora s.r.l. | n.d. | 03634041003 | Riab.Psichiatria | 2012 | 186.318 | | 186.318 | 186.318 | | | 186.318 |
| Villa Felice | in attesa accred. | 03192180754 | Riab.Psichiatria | 2012 | 145.548 | | 145.548 | 145.548 | | | 145.548 |
| Villa Giulia | 220550 | 03149710752 | Riab.Psichiatria | 2012 | 493.236 | | 493.093 | 493.093 | 143 | 143 | 493.093 |
| Agape | | 93023550754 | Riab.Psichiatria | 2012 | 18.796 | | 18.796 | 18.796 | | | 9.460 |
| Alba | | 01302440746 | Riab.Psichiatria | 2012 | 1.552 | | 1.552 | 1.552 | | | 0 |
| Arcovaleno | | 04268120757 | Riab.Psichiatria | 2012 | 63.354 | | 63.354 | 63.354 | | | 63.354 |
| Amici di Nico | | 04272330758 | Riab.Psichiatria | 2012 | 132.655 | | 132.655 | 132.655 | | | 120.314 |
| Stit. Osp di Sospiro | | 00385470190 | Riab.Psichiatria | 2012 | 23.135 | | 23.135 | 23.135 | | | 23.135 |
| Mondo piccolo | | 02150810345 | Riab.Psichiatria | 2012 | 28.062 | | 28.062 | 28.062 | | | 28.062 |
| Salina | | 04199180155 | Riab.Psichiatria | 2012 | 51.947 | | 51.947 | 51.947 | | | 51.947 |
| Albanova | | 03637880752 | Riab.Psichiatria | 2012 | 31.654 | | 31.654 | 31.654 | | | 31.654 |
| Rocaduro | | 04350690758 | Riab.Psichiatria | 2012 | 66 | | 66 | 66 | | | 66 |
| Domus | | 04330890759 | Riab.Psichiatria | 2012 | 22.315 | | 20.901 | 20.901 | 1.414 | 1.414 | 18.628 |
| Ciss | | 01949780751 | Riab.Psichiatria | 2012 | 42.176 | | 42.176 | 42.176 | | | 35.756 |
| "CITTA' DI LECCE HOSPITAL S.r.l." | non accred. | 01367410394 | Dialitiche | 2012 | 3.037.637 | | 3.037.637 | 3.037.637 | | | 596.386 |
| DIAPERUM ITALIA S.r.l. | non accred. | 22433300361 | Dialitiche | 2012 | 3.997.299 | | 3.997.041 | 3.997.041 | 258 | 258 | 0 |
| TOURIST HABODIALYSIS | 893199 | 0585040751 | Dialitiche | 2012 | 974.252 | | 974.252 | 974.252 | | | 655.285 |
| FONDAZIONE ISTITUTO SANTA CATERINA | | 1808600694 | riab. residenziale | 2012 | 50.567 | | 50.567 | 50.567 | | | 50.567 |
| CONGREGAZIONE SUORE SALES. DEI SACRI CUORI "F.SM.ALDORE" | | 1093321006 | riab. residenziale | 2012 | 10.762 | | 10.762 | 10.762 | | | 10.762 |
| ISTITUTO DI RIABILITAZIONE SANTO STEFANO SRL | | 1148190547 | riab. residenziale | 2012 | 116.141 | | 116.141 | 116.141 | | | 116.141 |
| ISTITUTO SERRARICO DI ASSISI | | 0432810541 | riab. residenziale | 2012 | 68.256 | | 68.256 | 68.256 | | | 68.256 |
| OPERA DIOCESANA S.BERNARDO DEGLI UBERTI | | 0447730342 | riab. residenziale | 2012 | 443 | | 443 | 443 | | | 443 |
| ISTITUTO PIO XII DI MISURINA | | | | | | | | | | | |
| PADRI TRINITARI "ADA CESCIN PILONE" | | 1257980639 | riab. residenziale | 2012 | 3.214.202 | 2.770.393 | 2.553.572 | 2.553.572 | 660.630 | 660.630 | 2.553.572 |
| PADRI TRINITARI "ADA CESCIN PILONE" | | 1257980639 | riab. semiresidenziale | 2012 | 1.980.308 | 1.716.488 | 1.980.308 | 1.980.308 | | | 1.980.308 |
| PADRI TRINITARI "ADA CESCIN PILONE" | | 1257980639 | riab. domiciliare | 2012 | 619.243 | 655.456 | 609.466 | 609.466 | 9.777 | 9.777 | 609.466 |
| AIAS DI NOLA | | 92904500630 | riab. residenziale | 2012 | 130.047 | | 129.506 | 129.506 | 540 | 540 | 129.506 |
| COOPERATIVA "LUCE SUL MARE" | 80250 | 1231979409 | riab. residenziale | 2012 | 323.904 | | 323.904 | 323.904 | | | 323.904 |
| FONDAZIONE "DON CARLO GNOCCHI" | | 4793650583 | riab. residenziale | 2012 | 27.663 | | 27.663 | 27.663 | | | 18.46 |
| EGA DEL FILO D'ORO | | 1185904427 | riab. residenziale | 2012 | 56.887 | | 56.887 | 56.887 | | | 56.887 |
| COMUNITA' CAPODARCO DI FERMO | | 90009860447 | riab. residenziale | 2012 | 122.288 | | 122.288 | 122.288 | | | 122.288 |
| CASA DI CURA ABANO TERME POLISPECIALISTICA | | 17350030684 | riab. residenziale | 2012 | 46.208 | | 46.208 | 46.208 | | | 46.208 |
| AZIENDA SERVIZI ALLA PERSONA "GOLGI RADAELLI" AMMINISTRAZIONE DELLE I.P.P.A.B. | | 4737420150 | riab. residenziale | 2012 | 9.914 | | 9.914 | 9.914 | | | 9.914 |
| MONFERRANTE SRL VILLA GIULIA | | 5918751008 | riab. residenziale | 2012 | 10.836 | | 10.836 | 10.836 | | | 10.836 |
| ISTITUTO "DAVID CHIOSSONE" ONLUS | | 2388850105 | riab. residenziale | 2012 | 1.090 | | 1.090 | 1.090 | | | 1.090 |
| RELAX SPA | | 156820623 | riab. residenziale | 2012 | 2.587 | | 2.587 | 2.587 | | | 2.587 |
| "AGORA D'ITALIA | | 10766151004 | riab. residenziale | 2012 | 26.442 | | 26.442 | 26.442 | | | 10.797 |
| EUROITALIA | | 02398900759 | riab. residenziale | 2012 | 948.640 | 900.129 | 898.211 | 898.211 | | | |

| Informazione | Caso presente in azienda? | | Se sì, illustrare |
|--|---------------------------|----|-------------------|
| AS01. Sono state rilevate significative variazioni rispetto all'esercizio precedente? | NO X | SI | |

AS02 – Costi per prestazioni sanitarie da privato

| | |
|------------------|--|
| AS02 – SI | Nell'esercizio sono stati rilevati disallineamenti tra valore fatturato dalla struttura privata e valore di budget autorizzato dalla ASL (Tetto di Spesa). Le Strutture private fatturano tutte le prestazioni erogate incluse quelle oltre budget. L'Azienda dopo le opportune verifiche, per ricondurre il fatturato entro il limite di budget autorizzato, richiede l'emissione di note di credito per la differenza. |
|------------------|--|

AS03 – Consulenze, Collaborazioni, Interinale e altre prestazioni di lavoro sanitarie e sociosanitarie

| | |
|------------------|---|
| AS03 – NO | Nell'esercizio non sono stati rilevati costi per consulenze, collaborazioni, interinale e altre prestazioni di lavoro sanitarie e sociosanitarie. |
| AS03 – SI | Nell'esercizio sono stati rilevati costi per consulenze, collaborazioni, interinale e altre prestazioni di lavoro sanitarie e sociosanitarie relativamente a ... [SPECIFICARE TIPOLOGIA PRESTAZIONE, SOGGETTO FORNITORE E IMPORTO]. |

Tab. 62 – Dettaglio acquisti di servizi non sanitari

| CODICE MOD. CE | DETTAGLIO ACQUISTI DI SERVIZI NON SANITARI | Valore CE al 31/12/2012 | Valore CE al 31/12/2011 | Variazioni importo | Variazioni % |
|----------------|---|-------------------------|-------------------------|--------------------|---------------|
| | SERVIZI NON SANITARI | | | | |
| BA1580 | Lavanderia | 3.381.309 | 3.743.403 | -362.094 | -10,71% |
| BA1590 | Pulizia | 16.981.690 | 16.068.792 | 912.898 | 5,38% |
| BA1600 | Mensa | 9.167.507 | 9.987.921 | -820.414 | -8,95% |
| BA1610 | Riscaldamento | 641.180 | 638.743 | 2.437 | 0,38% |
| BA1620 | Servizi di assistenza informatica | 6.441.507 | 7.920.601 | -1.479.094 | -22,96% |
| BA1630 | Servizi trasporti (non sanitari) | 140.197 | 157.223 | -17.026 | -12,14% |
| BA1640 | Smaltimento rifiuti | 1.595.831 | 1.783.976 | -188.145 | -11,79% |
| BA1650 | Utenze telefoniche | 2.639.201 | 3.058.045 | -418.844 | -15,87% |
| BA1660 | Utenze elettricità | 8.073.075 | 6.347.263 | 1.725.812 | 21,38% |
| BA1670 | Altre utenze | 3.534.912 | 2.552.413 | 982.499 | 27,79% |
| BA1680 | Premi assicurazione | 5.637.886 | 6.691.117 | -1.053.231 | -18,68% |
| BA1720 | Altri servizi sanitari da pubblico (Aziende sanitarie pubbliche della regione) | | | | |
| ... | ... | | | | |
| BA1730 | Altri servizi non sanitari da altri soggetti pubblici | 2.234 | 0 | 2.234 | 100,00% |
| ... | ... | | | | |
| BA1740 | Altri servizi non sanitari da privato | 12.811.032 | 13.745.707 | -934.675 | -7,30% |
| | Vigilanza | 2.107.257 | 2.373.704 | -266.447 | -12,64% |
| | Disinfestazione e Derattizzazione | 133.230 | 370.522 | -237.292 | -178,11% |
| | Gestione Archivi | 1.752.815 | 2.285.599 | -532.784 | -30,40% |
| | Servizio di Portierato e Ausiliario | 800.662 | 701.734 | 98.928 | 12,36% |
| | Altri Servizi | 3.298.160 | 3.060.353 | 237.807 | 7,21% |
| | Person. relig. convenz. (incluso oneri riflessi) | 61.823 | 74.612 | -12.789 | -20,69% |
| | Distribuzione Farmaci PHT e altro mater. sanitario | 2.589.722 | 2.690.265 | -100.543 | -3,88% |
| | Manutenzione del verde | 737.344 | 636.266 | 101.078 | 13,71% |
| | Servizi di radioprotezione | 139.343 | 170.025 | -30.682 | -22,02% |
| | Rimb.spese viaggio al personale dipendente | 219.883 | 289.018 | -69.135 | -31,44% |
| | Libri, Riviste ed Abbonamenti vari | 33.973 | 56.732 | -22.759 | -66,99% |
| | Commissioni ed oneri per il Servizio di Tesoreria | 513.505 | 436.325 | 77.180 | 15,03% |
| | Altre spese bancarie e postali | 11.049 | 19.537 | -8.488 | -76,82% |
| | Spese di pubblicità, pubblicaz. e bandi di gare | 42.712 | 167.927 | -125.215 | -293,16% |
| | Spese postali | 369.554 | 413.088 | -43.534 | -11,78% |
| | CONSULENZE, COLLABORAZIONI, INTERINALE, ALTRE PRESTAZIONI DI LAVORO NON SANITARIE | | | | |
| BA1760 | Consulenze non sanitarie da Aziende sanitarie pubbliche della Regione | | | | |
| BA1770 | Consulenze non sanitarie da Terzi – Altri soggetti pubblici | | | | |
| BA1780 | Consulenze, collaborazioni, Interinale e altre prestazioni di lavoro non sanitarie da privato | 1.189.815 | 366.035 | 823.780 | 69,24% |
| BA1790 | Consulenze non sanitarie da privato | 6.171 | 125.669 | -119.498 | -1936,44% |
| BA1800 | Collaborazioni coordinate e continuative non sanitarie da privato | 898.599 | 0 | 898.599 | 100,00% |
| BA1810 | Indennità a personale universitario – Area non sanitaria | | | | |
| BA1820 | Lavoro interinale – Area non sanitaria | 28.156 | 201.440 | -173.284 | -615,44% |
| BA1830 | Altre collaborazioni e prestazioni di lavoro – Area non sanitaria | 256.889 | 38.926 | 217.963 | 84,85% |
| BA1840 | Rimborso oneri stipendiali del personale non sanitario in comando | 85.346 | 0 | 85.346 | 100,00% |
| BA1850 | Rimborso oneri stipendiali personale non sanitario in comando da Aziende sanitarie pubbliche della Regione | 27.482 | 0 | 27.482 | 100,00% |
| BA1860 | Rimborso oneri stipendiali personale non sanitario in comando da Regione, soggetti pubblici e da Università | 6.481 | 0 | 6.481 | 100,00% |
| BA1870 | Rimborso oneri stipendiali personale non sanitario in comando da Aziende di altre regioni (Extraregione) | 51.383 | 0 | 51.383 | 100,00% |
| | FORMAZIONE | | | | |
| BA1890 | Formazione (esternalizzata e non) da pubblico | 407.501 | 253.860 | 153.641 | 37,70% |
| BA1900 | Formazione (esternalizzata e non) da privato | 180.020 | 258.097 | -78.077 | -43,37% |
| | TOTALE | 86.996.436 | 87.684.938 | -688.502 | -0,79% |

AS04 – Consulenze, Collaborazioni, Interinale e altre prestazioni di lavoro non sanitarie

| | |
|------------------|---|
| AS04 – NO | Nell'esercizio non sono stati rilevati costi per consulenze, collaborazioni, interinale e altre prestazioni di lavoro non sanitarie. |
| AS04 – SI | Nell'esercizio sono stati rilevati costi per consulenze, collaborazioni, interinale e altre prestazioni di lavoro non sanitarie, relativamente a ... [SPECIFICARE TIPOLOGIA PRESTAZIONE, SOGGETTO FORNITORE E IMPORTO]. |

AS05 –Manutenzioni e riparazioni

Tab. 63 – Dettaglio manutenzioni e riparazioni

| CODICE MOD. CE | DETTAGLIO MANUTENZIONI E RIPARAZIONI | Valore CE al 31/12/2012 | Valore CE al 31/12/2011 | Variazioni importo | Variazioni % |
|----------------|---|-------------------------|-------------------------|--------------------|--------------|
| BA1920 | Manutenzione e riparazione ai fabbricati e loro pertinenze | 8.298.165 | 7.843.003 | 455.162 | 5,49% |
| BA1930 | Manutenzione e riparazione agli impianti e macchinari | 9.711.631 | 7.895.244 | 1.816.387 | 18,70% |
| BA1940 | Manutenzione e riparazione alle attrezzature sanitarie e scientifiche | 7.743.390 | 8.275.684 | -532.294 | -6,87% |
| BA1950 | Manutenzione e riparazione mobili e arredi | 325.779 | 233.323 | 92.456 | 28,38% |
| BA1960 | Manutenzione e riparazione agli automezzi | 218.880 | 257.478 | -38.598 | -17,63% |
| BA1970 | Altre manutenzioni e riparazioni | 229.252 | 292.996 | -63.744 | -27,81% |
| BA1980 | Manutenzioni e riparazioni da Aziende sanitarie pubbliche della Regione | | | | |
| | TOTALE | 26.527.097 | 24.797.728 | 1.729.369 | 6,52% |

Tab. 64 – Dettaglio costi per contratti multiservizio

| CODICE MOD. CE | DETTAGLIO COSTI PER CONTRATTI MULTISERVIZIO (GLOBAL SERVICE) | Valore CE al 31/12/2012 | TIPOLOGIA DI CONTRATTO | | % di incidenza multiservizio |
|----------------|---|-------------------------|------------------------|----------|------------------------------|
| | | | Multiservizio | Altro | |
| BA1580 | Lavanderia | | | | |
| BA1590 | Pulizia | 16.616.505 | | IN HOUSE | |
| BA1600 | Mensa | | | | |
| BA1610 | Riscaldamento | | | | |
| BA1620 | Servizi di assistenza informatica | 4.304.315 | | IN HOUSE | |
| BA1630 | Servizi trasporti (non sanitari) | | | | |
| BA1640 | Smaltimento rifiuti | | | | |
| BA1650 | Utenze telefoniche | | | | |
| BA1660 | Utenze elettricità | | | | |
| BA1670 | Altre utenze | | | | |
| BA1680 | Premi di assicurazione | | | | |
| BA1720 | Altri servizi non sanitari da pubblico (Aziende sanitarie pubbliche della Regione): | | | | |
| | ... | | | | |
| | ... | | | | |
| BA1730 | Altri servizi non sanitari da altri soggetti pubblici: | | | | |
| | Disinfestazione e Derattizzazione | 62.660 | | IN HOUSE | |
| | Servizio di Portierato e Ausiliario | 800.662 | | IN HOUSE | |
| | Manutenzione del verde | 623.421 | | IN HOUSE | |
| BA1740 | Altri servizi non sanitari da privato: | | | | |
| | ... | | | | |
| | ... | | | | |
| BA1890 | Formazione (esternalizzata e non) da pubblico | | | | |
| BA1900 | Formazione (esternalizzata e non) da privato | | | | |
| BA1910 | Manutenzione e riparazione (ordinaria, esternalizzata): | | | | |
| BA1920 | Manutenzione e riparazione ai fabbricati e loro pertinenze | | | | |
| BA1930 | Manutenzione e riparazione agli impianti e macchinari | | | | |
| | Manutenzione e riparazione alle attrezzature sanitarie e scientifiche | | | | |
| BA1940 | Manutenzione e riparazione ai mobili e arredi | | | | |
| BA1950 | Manutenzione e riparazione agli automezzi | | | | |
| BA1960 | Altre manutenzioni e riparazioni | | | | |
| BA1970 | Manutenzioni e riparazioni da Aziende sanitarie pubbliche della Regione | | | | |
| BA1980 | TOTALE | 22.407.563 | | | |

Tab. 65 – Dettaglio canoni di leasing

| DETTAGLIO LEASING | Delibera | Decorrenza contratto | Valore contratto con IVA | Scadenza contratto | Costo imputato all'esercizio | Canoni a scadere |
|---|----------|----------------------|--------------------------|--------------------|------------------------------|------------------|
| Leasing finanziari attivati con fondi aziendali | /// | /// | /// | /// | /// | /// |
| ... | | | | | | |
| ... | | | | | | |
| Leasing finanziari finanziati dalla Regione | /// | /// | /// | /// | /// | /// |
| ... | | | | | | |
| ... | | | | | | |

21. Costi del personale

Tab. 66 – Costi del personale – ruolo sanitario

| CODICE MOD. CE | COSTI DEL PERSONALE | Valore CE al 31/12/2012 | Valore CE al 31/12/2011 | Variazioni importo |
|----------------|---|-------------------------|-------------------------|--------------------|
| BA2090 | B.5) Personale del ruolo sanitario | 336.460.180 | 345.021.747 | -8.561.567 |
| BA2100 | B.5.A) Costo del personale dirigente ruolo sanitario | 171.128.859 | 175.483.404 | -4.354.545 |
| BA2110 | B.5.A.1) Costo del personale dirigente medico | 155.159.042 | 159.107.220 | -3.948.177 |
| BA2120 | B.5.A.1.1) Costo del personale dirigente medico - tempo indeterminato | 146.609.068 | 150.339.683 | -3.730.615 |
| | Competenze fisse Dirigenza Medica e Veterinaria Tempo INDETERMINATO | 83.435.849 | 85.558.957 | -2.123.109 |
| | Competenze da fondo posizione Dirigenza Medica e Veterinaria Tempo INDETERMINATO | 24.288.944 | 24.907.000 | -618.057 |
| | Competenze da fondo disagio pericolo danno Dirigenza Medica e Veterinaria Tempo INDETERMINATO | 5.295.702 | 5.430.457 | -134.754 |
| | Competenze da fondo produttività Dirigenza Medica e Veterinaria Tempo INDETERMINATO | 1.049.788 | 1.076.501 | -26.713 |
| | Altre competenze extra fondi Dirigenza Medica e Veterinaria Tempo INDETERMINATO | 1.077.710 | 1.105.134 | -27.423 |
| | Ferie maturate e non godute Dirigenza Medica e Veterinaria Tempo INDETERMINATO | 0 | 0 | 0 |
| | Oneri sociali su ferie maturate e non godute Dirigenza Medica e Veterinaria Tempo INDETERMINATO | 0 | 0 | 0 |
| | Oneri sociali su restanti retribuzioni Dirigenza Medica e Veterinaria Tempo INDETERMINATO | 31.461.075 | 32.261.634 | -800.559 |
| BA2130 | B.5.A.1.2) Costo del personale dirigente medico - tempo determinato | 8.549.974 | 8.767.537 | -217.563 |
| | Competenze fisse Dirigenza Medica e Veterinaria Tempo DETERMINATO | 5.062.683 | 5.191.508 | -128.825 |
| | Competenze da fondo posizione Dirigenza Medica e Veterinaria Tempo DETERMINATO | 1.089.518 | 1.117.242 | -27.724 |
| | Competenze da fondo disagio pericolo danno Dirigenza Medica e Veterinaria Tempo DETERMINATO | 538.504 | 552.207 | -13.703 |
| | Competenze da fondo produttività Dirigenza Medica e Veterinaria Tempo DETERMINATO | 54.977 | 56.376 | -1.399 |
| | Altre competenze extra fondi Dirigenza Medica e Veterinaria Tempo DETERMINATO | 26.187 | 26.854 | -666 |
| | Ferie maturate e non godute Dirigenza Medica e Veterinaria Tempo DETERMINATO | 0 | 0 | 0 |
| | Oneri sociali su ferie maturate e non godute Dirigenza Medica e Veterinaria Tempo DETERMINATO | 0 | 0 | 0 |
| | Oneri sociali su restanti retribuzioni Dirigenza Medica e Veterinaria Tempo DETERMINATO | 1.778.105 | 1.823.351 | -45.246 |
| BA2140 | B.5.A.1.3) Costo del personale dirigente medico - altro | 0 | 0 | 0 |
| | Competenze fisse Dirigenza Medica e Veterinaria Altro Personale | 0 | 0 | 0 |
| | Competenze da fondo posizione Dirigenza Medica e Veterinaria Altro Personale | 0 | 0 | 0 |
| | Competenze da fondo disagio pericolo danno Dirigenza Medica e Veterinaria Altro Personale | 0 | 0 | 0 |
| | Competenze da fondo produttività Dirigenza Medica e Veterinaria Altro Personale | 0 | 0 | 0 |
| | Altre competenze extra fondi Dirigenza Medica e Veterinaria Altro Personale | 0 | 0 | 0 |
| | Ferie maturate e non godute Dirigenza Medica e Veterinaria Altro Personale | 0 | 0 | 0 |
| | Oneri sociali su ferie maturate e non godute Dirigenza Medica e Veterinaria Altro Personale | 0 | 0 | 0 |
| | Oneri sociali su restanti retribuzioni Dirigenza Medica e Veterinaria Altro Personale | 0 | 0 | 0 |
| BA2150 | B.5.A.2) Costo del personale dirigente non medico | 15.969.816 | 16.376.184 | -406.368 |
| BA2160 | B.5.A.2.1) Costo del personale dirigente non medico - tempo indeterminato | 15.604.265 | 16.001.331 | -397.066 |
| | Competenze fisse Dirigenza Sanitaria Non Medica Tempo INDETERMINATO | 10.181.566 | 10.440.646 | -259.080 |
| | Competenze da fondo posizione Dirigenza Sanitaria Non Medica Tempo INDETERMINATO | 1.254.017 | 1.285.927 | -31.910 |
| | Competenze da fondo disagio pericolo danno Dirigenza Sanitaria Non Medica Tempo INDETERMINATO | 259.195 | 265.790 | -6.595 |
| | Competenze da fondo produttività Dirigenza Sanitaria Non Medica Tempo INDETERMINATO | 376.340 | 385.916 | -9.576 |
| | Altre competenze extra fondi Dirigenza Sanitaria Non Medica Tempo INDETERMINATO | 62.442 | 64.031 | -1.589 |
| | Ferie maturate e non godute Dirigenza Sanitaria Non Medica Tempo INDETERMINATO | 0 | 0 | 0 |
| | Oneri sociali su ferie maturate e non godute Dirigenza Sanitaria Non Medica Tempo INDETERMINATO | 0 | 0 | 0 |
| | Oneri sociali su restanti retribuzioni Dirigenza Sanitaria Non Medica Tempo INDETERMINATO | 3.470.706 | 3.559.022 | -88.316 |
| BA2170 | B.5.A.2.2) Costo del personale dirigente non medico - tempo determinato | 365.551 | 374.853 | -9.302 |
| | Competenze fisse Dirigenza Sanitaria Non Medica Tempo DETERMINATO | 273.893 | 280.862 | -6.969 |
| | Competenze da fondo posizione Dirigenza Sanitaria Non Medica Tempo DETERMINATO | 5.796 | 5.943 | -147 |
| | Competenze da fondo disagio pericolo danno Dirigenza Sanitaria Non Medica Tempo DETERMINATO | 13.118 | 13.452 | -334 |
| | Competenze da fondo produttività Dirigenza Sanitaria Non Medica Tempo DETERMINATO | 10.124 | 10.381 | -258 |
| | Altre competenze extra fondi Dirigenza Sanitaria Non Medica Tempo DETERMINATO | 0 | 0 | 0 |
| | Ferie maturate e non godute Dirigenza Sanitaria Non Medica Tempo DETERMINATO | 0 | 0 | 0 |
| | Oneri sociali su ferie maturate e non godute Dirigenza Sanitaria Non Medica Tempo DETERMINATO | 0 | 0 | 0 |
| | Oneri sociali su restanti retribuzioni Dirigenza Sanitaria Non Medica Tempo DETERMINATO | 62.621 | 64.214 | -1.593 |
| BA2180 | B.5.A.2.3) Costo del personale dirigente non medico - altro | 0 | 0 | 0 |
| | Competenze fisse Dirigenza Sanitaria Non Medica Altro Personale | 0 | 0 | 0 |
| | Competenze da fondo posizione Dirigenza Sanitaria Non Medica Altro Personale | 0 | 0 | 0 |
| | Competenze da fondo disagio pericolo danno Dirigenza Sanitaria Non Medica Altro Personale | 0 | 0 | 0 |
| | Competenze da fondo produttività Dirigenza Sanitaria Non Medica Altro Personale | 0 | 0 | 0 |
| | Altre competenze extra fondi Dirigenza Sanitaria Non Medica Altro Personale | 0 | 0 | 0 |
| | Ferie maturate e non godute Dirigenza Sanitaria Non Medica Altro Personale | 0 | 0 | 0 |
| | Oneri sociali su ferie maturate e non godute Dirigenza Sanitaria Non Medica Altro Personale | 0 | 0 | 0 |
| | Oneri sociali su restanti retribuzioni Dirigenza Sanitaria Non Medica Altro Personale | 0 | 0 | 0 |
| BA2190 | B.5.B) Costo del personale comparto ruolo sanitario | 165.331.321 | 169.538.343 | -4.207.021 |
| BA2200 | B.5.B.1) Costo del personale comparto ruolo sanitario - tempo indeterminato | 162.197.691 | 166.324.974 | -4.127.283 |
| | Competenze fisse Comparto Ruolo Sanitario Tempo INDETERMINATO | 94.405.503 | 96.807.745 | -2.402.243 |
| | Competenze da fondo fasce Comparto Ruolo Sanitario Tempo INDETERMINATO | 19.522.133 | 20.018.893 | -496.760 |
| | Competenze da fondo disagio pericolo danno Comparto Ruolo Sanitario Tempo INDETERMINATO | 9.396.599 | 9.635.704 | -239.106 |
| | Competenze da fondo produttività Comparto Ruolo Sanitario Tempo INDETERMINATO | 3.055.849 | 3.133.608 | -77.759 |
| | Altre competenze extra fondi Comparto Ruolo Sanitario Tempo INDETERMINATO | 222.368 | 228.027 | -5.658 |
| | Ferie maturate e non godute Comparto Ruolo Sanitario Tempo INDETERMINATO | 140.000 | 143.562 | -3.562 |
| | Oneri sociali su ferie maturate e non godute Comparto Ruolo Sanitario Tempo INDETERMINATO | 0 | 0 | 0 |
| | Oneri sociali su restanti retribuzioni Comparto Ruolo Sanitario Tempo INDETERMINATO | 35.455.240 | 36.357.434 | -902.194 |
| BA2210 | B.5.B.2) Costo del personale comparto ruolo sanitario - tempo determinato | 3.133.630 | 3.213.368 | -79.738 |
| | Competenze fisse Comparto Ruolo Sanitario Tempo DETERMINATO | 2.043.657 | 2.095.660 | -52.003 |
| | Competenze da fondo fasce Comparto Ruolo Sanitario Tempo DETERMINATO | 172.878 | 177.277 | -4.399 |
| | Competenze da fondo disagio pericolo danno Comparto Ruolo Sanitario Tempo DETERMINATO | 175.172 | 179.629 | -4.457 |
| | Competenze da fondo produttività Comparto Ruolo Sanitario Tempo DETERMINATO | 65.498 | 67.164 | -1.667 |
| | Altre competenze extra fondi Comparto Ruolo Sanitario Tempo DETERMINATO | 25.631 | 26.283 | -652 |
| | Ferie maturate e non godute Comparto Ruolo Sanitario Tempo DETERMINATO | 0 | 0 | 0 |
| | Oneri sociali su ferie maturate e non godute Comparto Ruolo Sanitario Tempo DETERMINATO | 0 | 0 | 0 |
| | Oneri sociali su restanti retribuzioni Comparto Ruolo Sanitario Tempo DETERMINATO | 650.794 | 667.355 | -16.560 |
| BA2220 | B.5.B.3) Costo del personale comparto ruolo sanitario - altro | 0 | 0 | 0 |
| | Competenze fisse Comparto Ruolo Sanitario Altro Personale | 0 | 0 | 0 |
| | Competenze da fondo fasce Comparto Ruolo Sanitario Altro Personale | 0 | 0 | 0 |
| | Competenze da fondo disagio pericolo danno Comparto Ruolo Sanitario Altro Personale | 0 | 0 | 0 |
| | Competenze da fondo produttività Comparto Ruolo Sanitario Altro Personale | 0 | 0 | 0 |
| | Altre competenze extra fondi Comparto Ruolo Sanitario Altro Personale | 0 | 0 | 0 |
| | Ferie maturate e non godute Comparto Ruolo Sanitario Altro Personale | 0 | 0 | 0 |
| | Oneri sociali su ferie maturate e non godute Comparto Ruolo Sanitario Altro Personale | 0 | 0 | 0 |
| | Oneri sociali su restanti retribuzioni Comparto Ruolo Sanitario Altro Personale | 0 | 0 | 0 |

Tab. 67 – Costi del personale – ruolo professionale

| CODICE MOD. CE | COSTI DEL PERSONALE | Valore CE al 31/12/2012 | Valore CE al 31/12/2011 | Variazioni importo |
|----------------|--|-------------------------|-------------------------|--------------------|
| BA2230 | B.6) Personale del ruolo professionale | 1.029.819 | 1.120.594 | -90.775 |
| BA2240 | B.6 A) Costo del personale dirigente ruolo professionale | 843.702 | 918.071 | -74.369 |
| BA2250 | B.6 A.1) Costo del personale dirigente ruolo professionale - tempo indeterminato | 548.634 | 596.994 | -48.360 |
| | Competenze fisse Dirigenza R.Professionale Tempo INDETERMINATO | 240.207 | 261.380 | -21.173 |
| | Competenze da fondo posizione Dirigenza R.Professionale Tempo INDETERMINATO | 155.960 | 169.707 | -13.747 |
| | Competenze da fondo disagio pericolo danno Dirigenza R.Professionale Tempo INDETERMINATO | 683 | 743 | -60 |
| | Competenze da fondo produttività Dirigenza R.Professionale Tempo INDETERMINATO | 19.881 | 21.633 | -1.752 |
| | Altre competenze extra fondi Dirigenza R.Professionale Tempo INDETERMINATO | 0 | 0 | 0 |
| | Ferie maturate e non godute Dirigenza R.Professionale Tempo INDETERMINATO | 0 | 0 | 0 |
| | Oneri sociali su ferie maturate e non godute Dirigenza R.Professionale Tempo INDETERMINATO | 0 | 0 | 0 |
| | Oneri sociali su restanti retribuzioni Dirigenza R.Professionale Tempo INDETERMINATO | 131.903 | 143.530 | -11.627 |
| BA2260 | B.6 A.2) Costo del personale dirigente ruolo professionale - tempo determinato | 295.068 | 321.077 | -26.009 |
| | Competenze fisse Dirigenza R.Professionale Tempo DETERMINATO | 165.554 | 180.147 | -14.593 |
| | Competenze da fondo posizione Dirigenza R.Professionale Tempo DETERMINATO | 74.121 | 80.654 | -6.533 |
| | Competenze da fondo disagio pericolo danno Dirigenza R.Professionale Tempo DETERMINATO | 531 | 578 | -47 |
| | Competenze da fondo produttività Dirigenza R.Professionale Tempo DETERMINATO | 15.443 | 16.804 | -1.361 |
| | Altre competenze extra fondi Dirigenza R.Professionale Tempo DETERMINATO | 0 | 0 | 0 |
| | Ferie maturate e non godute Dirigenza R.Professionale Tempo DETERMINATO | 0 | 0 | 0 |
| | Oneri sociali su ferie maturate e non godute Dirigenza R.Professionale Tempo DETERMINATO | 114 | 125 | -10 |
| | Oneri sociali su restanti retribuzioni Dirigenza R.Professionale Tempo DETERMINATO | 39.305 | 42.770 | -3.465 |
| BA2270 | B.6 A.3) Costo del personale dirigente ruolo professionale - altro | 0 | 0 | 0 |
| | Competenze fisse Dirigenza R.Professionale Altro Personale | 0 | 0 | 0 |
| | Competenze da fondo posizione Dirigenza R.Professionale Altro Personale | 0 | 0 | 0 |
| | Competenze da fondo disagio pericolo danno Dirigenza R.Professionale Altro Personale | 0 | 0 | 0 |
| | Competenze da fondo produttività Dirigenza R.Professionale Altro Personale | 0 | 0 | 0 |
| | Altre competenze extra fondi Dirigenza R.Professionale Altro Personale | 0 | 0 | 0 |
| | Ferie maturate e non godute Dirigenza R.Professionale Altro Personale | 0 | 0 | 0 |
| | Oneri sociali su ferie maturate e non godute Dirigenza R.Professionale Altro Personale | 0 | 0 | 0 |
| | Oneri sociali su restanti retribuzioni Dirigenza R.Professionale Altro Personale | 0 | 0 | 0 |
| BA2280 | B.6.B) Costo del personale comparto ruolo professionale | 186.117 | 202.522 | -16.406 |
| BA2290 | B.6.B.1) Costo del personale comparto ruolo professionale - tempo indeterminato | 186.117 | 202.522 | -16.406 |
| | Competenze fisse Comparto R.Professionale Tempo INDETERMINATO | 116.034 | 126.262 | -10.228 |
| | Competenze da fondo fasce Comparto R.Professionale Tempo INDETERMINATO | 22.524 | 24.510 | -1.985 |
| | Competenze da fondo disagio pericolo danno Comparto R.Professionale Tempo INDETERMINATO | 3.783 | 4.117 | -333 |
| | Competenze da fondo produttività Comparto R.Professionale Tempo INDETERMINATO | 3.758 | 4.089 | -331 |
| | Altre competenze extra fondi Comparto R.Professionale Tempo INDETERMINATO | 0 | 0 | 0 |
| | Ferie maturate e non godute Comparto R.Professionale Tempo INDETERMINATO | 0 | 0 | 0 |
| | Oneri sociali su ferie maturate e non godute Comparto R.Professionale Tempo INDETERMINATO | 0 | 0 | 0 |
| | Oneri sociali su restanti retribuzioni Comparto R.Professionale Tempo INDETERMINATO | 40.018 | 43.545 | -3.527 |
| BA2300 | B.6.B.2) Costo del personale comparto ruolo professionale - tempo determinato | 0 | 0 | 0 |
| | Competenze fisse Comparto R.Professionale Tempo DETERMINATO | 0 | 0 | 0 |
| | Competenze da fondo fasce Comparto R.Professionale Tempo DETERMINATO | 0 | 0 | 0 |
| | Competenze da fondo disagio pericolo danno Comparto R.Professionale Tempo DETERMINATO | 0 | 0 | 0 |
| | Competenze da fondo produttività Comparto R.Professionale Tempo DETERMINATO | 0 | 0 | 0 |
| | Altre competenze extra fondi Comparto R.Professionale Tempo DETERMINATO | 0 | 0 | 0 |
| | Ferie maturate e non godute Comparto R.Professionale Tempo DETERMINATO | 0 | 0 | 0 |
| | Oneri sociali su ferie maturate e non godute Comparto R.Professionale Tempo DETERMINATO | 0 | 0 | 0 |
| | Oneri sociali su restanti retribuzioni Comparto R.Professionale Tempo DETERMINATO | 0 | 0 | 0 |
| BA2310 | B.6.B.3) Costo del personale comparto ruolo professionale - altro | 0 | 0 | 0 |
| | Competenze fisse Comparto R.Professionale Altro Personale | 0 | 0 | 0 |
| | Competenze da fondo fasce Comparto R.Professionale Altro Personale | 0 | 0 | 0 |
| | Competenze da fondo disagio pericolo danno Comparto R.Professionale Altro Personale | 0 | 0 | 0 |
| | Competenze da fondo produttività Comparto R.Professionale Altro Personale | 0 | 0 | 0 |
| | Altre competenze extra fondi Comparto R.Professionale Altro Personale | 0 | 0 | 0 |
| | Ferie maturate e non godute Comparto R.Professionale Altro Personale | 0 | 0 | 0 |
| | Oneri sociali su ferie maturate e non godute Comparto R.Professionale Altro Personale | 0 | 0 | 0 |
| | Oneri sociali su restanti retribuzioni Comparto R.Professionale Altro Personale | 0 | 0 | 0 |

Tab. 68 – Costi del personale – ruolo tecnico

| CODICE MOD. CE | COSTI DEL PERSONALE | Valore CE al 31/12/2012 | Valore CE al 31/12/2011 | Variazioni importo |
|----------------|--|-------------------------|-------------------------|--------------------|
| BA2320 | B.7) Personale del ruolo tecnico | 48.451.575 | 51.466.910 | -3.015.335 |
| BA2330 | B.7.A) Costo del personale dirigente ruolo tecnico | 1.022.072 | 1.085.679 | -63.608 |
| BA2340 | B.7.A.1) Costo del personale dirigente ruolo tecnico - tempo indeterminato | 1.022.072 | 1.085.679 | -63.608 |
| | Competenze fisse Dirigenza R.Tecnico Tempo INDETERMINATO | 361.052 | 383.522 | -22.470 |
| | Competenze da fondo posizione Dirigenza R.Tecnico Tempo INDETERMINATO | 350.877 | 372.714 | -21.837 |
| | Competenze da fondo disagio pericolo danno Dirigenza R.Tecnico Tempo INDETERMINATO | 1.723 | 1.830 | -107 |
| | Competenze da fondo produttività Dirigenza R.Tecnico Tempo INDETERMINATO | 50.133 | 53.253 | -3.120 |
| | Altre competenze extra fondi Dirigenza R.Tecnico Tempo INDETERMINATO | 0 | 0 | 0 |
| | Ferie maturate e non godute Dirigenza R.Tecnico Tempo INDETERMINATO | 0 | 0 | 0 |
| | Oneri sociali su ferie maturate e non godute Dirigenza R.Tecnico Tempo INDETERMINATO | 0 | 0 | 0 |
| | Oneri sociali su restanti retribuzioni Dirigenza R.Tecnico Tempo INDETERMINATO | 258.287 | 274.361 | -16.074 |
| BA2350 | B.7.A.2) Costo del personale dirigente ruolo tecnico - tempo determinato | 0 | 0 | 0 |
| | Competenze fisse Dirigenza R.Tecnico Tempo DETERMINATO | 0 | 0 | 0 |
| | Competenze da fondo posizione Dirigenza R.Tecnico Tempo DETERMINATO | 0 | 0 | 0 |
| | Competenze da fondo disagio pericolo danno Dirigenza R.Tecnico Tempo DETERMINATO | 0 | 0 | 0 |
| | Competenze da fondo produttività Dirigenza R.Tecnico Tempo DETERMINATO | 0 | 0 | 0 |
| | Altre competenze extra fondi Dirigenza R.Tecnico Tempo DETERMINATO | 0 | 0 | 0 |
| | Ferie maturate e non godute Dirigenza R.Tecnico Tempo DETERMINATO | 0 | 0 | 0 |
| | Oneri sociali su ferie maturate e non godute Dirigenza R.Tecnico Tempo DETERMINATO | 0 | 0 | 0 |
| | Oneri sociali su restanti retribuzioni Dirigenza R.Tecnico Tempo DETERMINATO | 0 | 0 | 0 |
| BA2360 | B.7.A.3) Costo del personale dirigente ruolo tecnico - altro | 0 | 0 | 0 |
| | Competenze fisse Dirigenza R.Tecnico Altro Personale | 0 | 0 | 0 |
| | Competenze da fondo posizione Dirigenza R.Tecnico Altro Personale | 0 | 0 | 0 |
| | Competenze da fondo disagio pericolo danno Dirigenza R.Tecnico Altro Personale | 0 | 0 | 0 |
| | Competenze da fondo produttività Dirigenza R.Tecnico Altro Personale | 0 | 0 | 0 |
| | Altre competenze extra fondi Dirigenza R.Tecnico Altro Personale | 0 | 0 | 0 |
| | Ferie maturate e non godute Dirigenza R.Tecnico Altro Personale | 0 | 0 | 0 |
| | Oneri sociali su ferie maturate e non godute Dirigenza R.Tecnico Altro Personale | 0 | 0 | 0 |
| | Oneri sociali su restanti retribuzioni Dirigenza R.Tecnico Altro Personale | 0 | 0 | 0 |
| BA2370 | B.7.B) Costo del personale comparto ruolo tecnico | 47.429.503 | 50.381.230 | -2.951.727 |
| BA2380 | B.7.B.1) Costo del personale comparto ruolo tecnico - tempo indeterminato | 45.600.710 | 48.438.624 | -2.837.914 |
| | Competenze fisse Comparto R.Tecnico Tempo INDETERMINATO | 29.583.870 | 31.424.992 | -1.841.122 |
| | Competenze da fondo fasce Comparto R.Tecnico Tempo INDETERMINATO | 2.794.579 | 2.968.497 | -173.918 |
| | Competenze da fondo disagio pericolo danno Comparto R.Tecnico Tempo INDETERMINATO | 2.563.396 | 2.722.927 | -159.530 |
| | Competenze da fondo produttività Comparto R.Tecnico Tempo INDETERMINATO | 965.643 | 1.025.739 | -60.096 |
| | Altre competenze extra fondi Comparto R.Tecnico Tempo INDETERMINATO | 33.867 | 35.974 | -2.108 |
| | Ferie maturate e non godute Comparto R.Tecnico Tempo INDETERMINATO | 0 | 0 | 0 |
| | Oneri sociali su ferie maturate e non godute Comparto R.Tecnico Tempo INDETERMINATO | 272 | 289 | -17 |
| | Oneri sociali su restanti retribuzioni Comparto R.Tecnico Tempo INDETERMINATO | 9.659.083 | 10.260.206 | -601.123 |
| BA2390 | B.7.B.2) Costo del personale comparto ruolo tecnico - tempo determinato | 1.828.793 | 1.942.606 | -113.813 |
| | Competenze fisse Comparto R.Tecnico Tempo DETERMINATO | 1.080.572 | 1.147.820 | -67.248 |
| | Competenze da fondo fasce Comparto R.Tecnico Tempo DETERMINATO | 45.347 | 48.170 | -2.822 |
| | Competenze da fondo disagio pericolo danno Comparto R.Tecnico Tempo DETERMINATO | 49.027 | 52.078 | -3.051 |
| | Competenze da fondo produttività Comparto R.Tecnico Tempo DETERMINATO | 35.047 | 37.228 | -2.181 |
| | Altre competenze extra fondi Comparto R.Tecnico Tempo DETERMINATO | 15.936 | 16.928 | -992 |
| | Ferie maturate e non godute Comparto R.Tecnico Tempo DETERMINATO | 0 | 0 | 0 |
| | Oneri sociali su ferie maturate e non godute Comparto R.Tecnico Tempo DETERMINATO | 0 | 0 | 0 |
| | Oneri sociali su restanti retribuzioni Comparto R.Tecnico Tempo DETERMINATO | 602.864 | 640.383 | -37.519 |
| BA2400 | B.7.B.3) Costo del personale comparto ruolo tecnico - altro | 0 | 0 | 0 |
| | Competenze fisse Comparto R.Tecnico Altro Personale | 0 | 0 | 0 |
| | Competenze da fondo fasce Comparto R.Tecnico Altro Personale | 0 | 0 | 0 |
| | Competenze da fondo disagio pericolo danno Comparto R.Tecnico Altro Personale | 0 | 0 | 0 |
| | Competenze da fondo produttività Comparto R.Tecnico Altro Personale | 0 | 0 | 0 |
| | Altre competenze extra fondi Comparto R.Tecnico Altro Personale | 0 | 0 | 0 |
| | Ferie maturate e non godute Comparto R.Tecnico Altro Personale | 0 | 0 | 0 |
| | Oneri sociali su ferie maturate e non godute Comparto R.Tecnico Altro Personale | 0 | 0 | 0 |
| | Oneri sociali su restanti retribuzioni Comparto R.Tecnico Altro Personale | 0 | 0 | 0 |

Tab. 69 – Costi del personale – ruolo amministrativo

| CODICE MOD. CE | COSTI DEL PERSONALE | Valore CE al 31/12/2012 | Valore CE al 31/12/2011 | Variazioni importo |
|----------------|---|-------------------------|-------------------------|--------------------|
| BA2410 | B.8) Personale del ruolo amministrativo | 26.150.572 | 27.058.961 | -908.389 |
| BA2420 | B.8.A) Costo del personale dirigente ruolo amministrativo | 3.504.587 | 3.626.325 | -121.738 |
| BA2430 | B.8.A.1) Costo del personale dirigente ruolo amm.vo - tempo indeterminato | 3.426.931 | 3.545.972 | -119.041 |
| | Competenze fisse Dirigenza R.Amm.vo Tempo INDETERMINATO | 2.030.401 | 2.100.930 | -70.530 |
| | Competenze da fondo posizione Dirigenza R.Amm.vo Tempo INDETERMINATO | 747.580 | 773.549 | -25.969 |
| | Competenze da fondo disagio pericolo danno Dirigenza R.Amm.vo Tempo INDETERMINATO | 2.763 | 2.859 | -96 |
| | Competenze da fondo produttività Dirigenza R.Amm.vo Tempo INDETERMINATO | 80.399 | 83.191 | -2.793 |
| | Altre competenze extra fondi Dirigenza R.Amm.vo Tempo INDETERMINATO | 4.040 | 4.180 | -140 |
| | Ferie maturate e non godute Dirigenza R.Amm.vo Tempo INDETERMINATO | 0 | 0 | 0 |
| | Oneri sociali su ferie maturate e non godute Dirigenza R.Amm.vo Tempo INDETERMINATO | 0 | 0 | 0 |
| | Oneri sociali su restanti retribuzioni Dirigenza R.Amm.vo Tempo INDETERMINATO | 561.748 | 581.262 | -19.513 |
| BA2440 | B.8.A.2) Costo del personale dirigente ruolo amm.vo - tempo determinato | 77.656 | 80.353 | -2.698 |
| | Competenze fisse Dirigenza R.Amm.vo Tempo DETERMINATO | 40.270 | 41.669 | -1.399 |
| | Competenze da fondo posizione Dirigenza R.Amm.vo Tempo DETERMINATO | 20.007 | 20.702 | -695 |
| | Competenze da fondo disagio pericolo danno Dirigenza R.Amm.vo Tempo DETERMINATO | 143 | 148 | -5 |
| | Competenze da fondo produttività Dirigenza R.Amm.vo Tempo DETERMINATO | 4.168 | 4.313 | -145 |
| | Altre competenze extra fondi Dirigenza R.Amm.vo Tempo DETERMINATO | 0 | 0 | 0 |
| | Ferie maturate e non godute Dirigenza R.Amm.vo Tempo DETERMINATO | 0 | 0 | 0 |
| | Oneri maturate e non godute Dirigenza R.Amm.vo Tempo DETERMINATO | 0 | 0 | 0 |
| | Oneri sociali su restanti retribuzioni Dirigenza R.Amm.vo Tempo DETERMINATO | 13.067 | 13.521 | -454 |
| BA2450 | B.8.A.3) Costo del personale dirigente ruolo amm.vo - altro | 0 | 0 | 0 |
| | Competenze fisse Dirigenza R.Amm.vo Altro Personale | 0 | 0 | 0 |
| | Competenze da fondo posizione Dirigenza R.Amm.vo Altro Personale | 0 | 0 | 0 |
| | Competenze da fondo disagio pericolo danno Dirigenza R.Amm.vo Altro Personale | 0 | 0 | 0 |
| | Competenze da fondo produttività Dirigenza R.Amm.vo Altro Personale | 0 | 0 | 0 |
| | Altre competenze extra fondi Dirigenza R.Amm.vo Altro Personale | 0 | 0 | 0 |
| | Ferie maturate e non godute Dirigenza R.Amm.vo Altro Personale | 0 | 0 | 0 |
| | Oneri sociali su ferie maturate e non godute Dirigenza R.Amm.vo Altro Personale | 0 | 0 | 0 |
| | Oneri sociali su restanti retribuzioni Dirigenza R.Amm.vo Altro Personale | 0 | 0 | 0 |
| BA2460 | B.8.B) Costo del personale comparto ruolo amministrativo | 22.645.985 | 23.432.636 | -786.650 |
| BA2470 | B.8.B.1) Costo del personale comparto ruolo amm.vo - tempo indeterminato | 22.576.622 | 23.360.863 | -784.241 |
| | Competenze fisse Comparto R.Amm.vo Tempo INDETERMINATO | 14.417.356 | 14.918.169 | -500.814 |
| | Competenze da fondo fasce Comparto R.Amm.vo Tempo INDETERMINATO | 2.116.785 | 2.190.316 | -73.530 |
| | Competenze da fondo disagio pericolo danno Comparto R.Amm.vo Tempo INDETERMINATO | 313.911 | 324.815 | -10.904 |
| | Competenze da fondo produttività Comparto R.Amm.vo Tempo INDETERMINATO | 506.221 | 523.805 | -17.585 |
| | Altre competenze extra fondi Comparto R.Amm.vo Tempo INDETERMINATO | 50.891 | 52.658 | -1.768 |
| | Ferie maturate e non godute Comparto R.Amm.vo Tempo INDETERMINATO | 0 | 0 | 0 |
| | Oneri sociali su ferie maturate e non godute Comparto R.Amm.vo Tempo INDETERMINATO | 1.119 | 1.158 | -39 |
| | Oneri sociali su restanti retribuzioni Comparto R.Amm.vo Tempo INDETERMINATO | 5.170.340 | 5.349.941 | -179.601 |
| BA2480 | B.8.B.2) Costo del personale comparto ruolo amm.vo - tempo determinato | 69.363 | 71.773 | -2.409 |
| | Competenze fisse Comparto R.Amm.vo Tempo DETERMINATO | 19.642 | 20.325 | -682 |
| | Competenze da fondo fasce Comparto R.Amm.vo Tempo DETERMINATO | 1.440 | 1.490 | -50 |
| | Competenze da fondo disagio pericolo danno Comparto R.Amm.vo Tempo DETERMINATO | 213 | 221 | -7 |
| | Competenze da fondo produttività Comparto R.Amm.vo Tempo DETERMINATO | 689 | 713 | -24 |
| | Altre competenze extra fondi Comparto R.Amm.vo Tempo DETERMINATO | 4 | 4 | 0 |
| | Ferie maturate e non godute Comparto R.Amm.vo Tempo DETERMINATO | 0 | 0 | 0 |
| | Oneri sociali su ferie maturate e non godute Comparto R.Amm.vo Tempo DETERMINATO | 0 | 0 | 0 |
| | Oneri sociali su restanti retribuzioni Comparto R.Amm.vo Tempo DETERMINATO | 47.375 | 49.021 | -1.646 |

CP01 –Costi del personale

| | |
|-----------|--|
| CP01 – SI | I costi del personale hanno registrato un significativo decremento rispetto all'esercizio precedente, pari a x, (+x%), dovuto alla cessazione dal servizio del personale dipendente, al blocco del turnover previsto dalla vigente normativa nazionale nonché dagli obblighi imposti alla Regione Puglia del Piano di rientro deficit sanitario. |
|-----------|--|

Tab. 70 – Consistenza e movimentazione dei fondi del personale

| | IMPORTO FONDO AL 31/12/2010 | IMPORTO FONDO AL 01/01/ ANNO 2012 | PERSONALE PRESENTE AL 01/01/ ANNO 2012 | PERSONALE ASSUNTO NELL'ANNO 2012 | PERSONALE CESSATO NELL'ANNO 2012 | PERSONALE PRESENTE AL 31/12/ ANNO 2012 | IMPORTO FONDO AL 31/12/ ANNO 2012 | VARIAZIONE FONDO ANNO T VS FONDO ANNO 2010 | VARIAZIONE FONDO ANNO T VS FONDO INIZIALE ANNO 2012 |
|---|-----------------------------|-----------------------------------|--|----------------------------------|----------------------------------|--|-----------------------------------|--|---|
| | (1) | (2) | (3) | (4) | (5) | (6)=(3)+(4)-(5) | (7) | (8)=(7)-(1) | (9)=(7)-(2) |
| MEDICI E VETERINARI | | | 1.579 | 38 | 112 | 1.505 | | | |
| * Fondo specificità medica, retribuzione di posizione, equiparazione, specifico trattamento | 26.022.593,17 | 25.409.838,86 | | | | | 24.889.296,82 | -1.133.296,35 | -520.542,04 |
| * Fondo trattamento accessorio condizioni di lavoro | 5.899.848,09 | 5.760.611,68 | | | | | 5.641.901,24 | -257.946,85 | -118.710,44 |
| * Fondo retribuzione di risultato e qualità prestazioni individuale | 1.130.414,74 | 1.104.765,05 | | | | | 1.003.633,72 | -126.781,02 | -101.131,33 |
| DIRIGENTI NON MEDICI SPTA | | | 240 | 11 | 22 | 229 | | - | - |
| * Fondo specificità medica, retribuzione di posizione, equiparazione, specifico trattamento | 2.939.077,40 | 2.635.959,68 | | | | | 2.523.735,23 | -415.342,17 | -112.224,45 |
| * Fondo trattamento accessorio condizioni di lavoro | 294.061,97 | 278.245,52 | | | | | 263.932,81 | -30.129,16 | -14.312,71 |
| * Fondo retribuzione di risultato e qualità prestazioni individuale | 606.487,03 | 557.460,54 | | | | | 366.440,75 | -240.046,28 | -191.019,79 |
| PERSONALE NON DIRIGENTE | | | 6.598 | 27 | 405 | 6.220 | | - | - |
| * Fondo fasce, posizioni organizzative, ex indennità di qualificazione professionale e indennità professionale specifica | 25.305.046,58 | 24.814.128,58 | | | | | 24.023.114,14 | -1.281.932,44 | -791.014,44 |
| * Fondo lavoro straordinario e remunerazione di particolari condizioni di disagio pericolo o danno | 12.777.407,81 | 12.529.526,10 | | | | | 12.130.115,04 | -647.292,77 | -399.411,06 |
| * Fondo della produttività collettiva per il miglioramento dei servizi e premio della qualità delle prestazioni individuali | 4.716.509,50 | 4.625.009,22 | | | | | 4.477.575,09 | -238.934,41 | -147.434,13 |
| TOTALE | 79.691.446,29 | 77.715.545,23 | 8.417 | 76 | 539 | 7.954 | 75.319.744,84 | 4.371.701,45 | 2.395.800,39 |

22. Oneri diversi di gestione

Tab. 71 – Dettaglio oneri diversi di gestione

| CODICE MOD. CE | DETTAGLIO ONERI DIVERSI DI GESTIONE | Valore CE al 31/12/2012 | Valore CE al 31/12/2011 | Variazioni importo | Variazioni % |
|----------------|---|-------------------------|-------------------------|--------------------|--------------|
| BA2510 | Imposte e tasse (escluso IRAP e IRES) | 1.349.501 | 1.146.368 | 203.133 | 15,05% |
| BA2520 | Perdite su crediti | 0 | 0 | 0 | 0,00% |
| BA2540 | Indennità, rimborso spese e oneri sociali per gli Organi Direttivi e Collegio Sindacale | 2.025.940 | 2.089.753 | -63.813 | -3,15% |
| | Compensi per Direttore Generale | 111.555 | 131.010 | -19.455 | -17,44% |
| | Rimb. spese per Direttore Generale | 415 | 127 | 288 | 69,40% |
| | Oneri sociali per Direttore Generale | 11.538 | 13.800 | -2.262 | -19,60% |
| | Compensi per Direttore Amm.vo | 89.243 | 99.165 | -9.922 | -11,12% |
| | Oneri sociali per Direttore Amm.vo | 35.047 | 32.513 | 2.534 | 7,23% |
| | Compensi per Direttore Sanitario | 103.522 | 104.743 | -1.221 | -1,18% |
| | Oneri sociali per Direttore Sanitario | 0 | 15.647 | -15.647 | -100,00% |
| | Compensi per Collegio Sindacale | 62.967 | 81.018 | -18.051 | -28,67% |
| | Rimborso spese per Collegio Sindacale | 2.600 | 3.884 | -1.284 | -49,38% |
| | Oneri sociali per Collegio Sindacale | 1.458 | 1.149 | 0 | 0,00% |
| | Indenn. e rimb. spese membri di comm. e altri org. | 1.607.595 | 1.606.697 | 898 | 0,06% |
| BA2550 | Altri oneri diversi di gestione | 484.224 | 665.250 | -181.026 | -37,38% |
| | Spese di promozione | 786 | 0 | 786 | 100,00% |
| | Onorari e spese legali per resistenza in giudizio | 148.221 | 115.052 | 33.169 | 22,38% |
| | Onorari e spese legali da condanne | 294.730 | 514.153 | -219.423 | -74,45% |
| | Altri oneri di gestione | 40.487 | 36.045 | 4.442 | 10,97% |
| | TOTALE | 3.859.665 | 3.901.371 | | |

Altre informazioni relative agli oneri diversi di gestione.

| Informazione | Caso presente in azienda? | | Se sì, illustrare |
|--|---------------------------|----|-------------------|
| OG01. Sono state rilevate significative variazioni rispetto all'esercizio precedente? | NO X | SI | |

23. Accantonamenti

Tab. 72 – Dettaglio accantonamenti

| CODICE MOD. CE | DETTAGLIO ACCANTONAMENTI | Valore CE al 31/12/2012 | Valore CE al 31/12/2011 | Variazioni importo | Variazioni % |
|----------------|---|-------------------------|-------------------------|--------------------|---------------|
| | Accantonamenti per rischi: | | | 0 | 0,00% |
| BA2710 | Accantonamenti per cause civili ed oneri processuali | 4.487.350 | 3.500.000 | 987.350 | 22,00% |
| BA2720 | Accantonamenti per contenzioso personale dipendente | 300.000 | 1.000.000 | -700.000 | -233,33% |
| BA2730 | Accantonamenti per rischi connessi all'acquisto di prestazioni sanitarie da privato | 0 | 0 | 0 | 0,00% |
| BA2740 | Accantonamenti per copertura diretta dei rischi (autoassicurazione) | 0 | 0 | 0 | 0,00% |
| BA2750 | Altri accantonamenti per rischi | 0 | 0 | 0 | 0,00% |
| | ... | | | 0 | 0,00% |
| | ... | | | 0 | 0,00% |
| BA2760 | Accantonamenti per premio di operosità (SUMAI) | 578.923 | 504.801 | 74.122 | 12,80% |
| | Accantonamenti per quote inutilizzate di contributi vincolati: | | | 0 | 0,00% |
| BA2780 | Accantonamenti per quote inutilizzate contributi da Regione e Prov. Aut. Per quota F.S. Vincolato | 0 | 0 | 0 | 0,00% |
| BA2790 | Accantonamenti per quote inutilizzate per contributi da soggetti pubblici (extra fondo) vincolati | 0 | 0 | 0 | 0,00% |
| BA2800 | Accantonamenti per quote inutilizzate contributi da soggetti pubblici per ricerca | 0 | 0 | 0 | 0,00% |
| BA2810 | Accantonamenti per quote inutilizzate contributi vincolati da privati | 621.039 | 0 | 621.039 | 100,00% |
| | Altri accantonamenti: | | | 0 | 0,00% |
| BA2830 | Accantonamenti per interessi di mora | 2.500.000 | 2.500.000 | 0 | 0,00% |
| BA2840 | Acc. Rinnovi convenzioni MMG/PLS/MCA | 706.896 | 706.896 | 0 | 0,00% |
| BA2850 | Acc. Rinnovi convenzioni medici SUMAI | 127.215 | 127.215 | 0 | 0,00% |
| BA2860 | Acc. Rinnovi contratt.:dirigenza medica | 0 | 0 | 0 | 0,00% |
| BA2870 | Acc. Rinnovi contratt.:dirigenza non medica | 0 | 0 | 0 | 0,00% |
| BA2880 | Acc. Rinnovi contratt.:comparto | 0 | 0 | 0 | 0,00% |
| BA2890 | Altri accantonamenti | | | 0 | 0,00% |
| | Acc. Fondi Dipart. Prevenz. ART. 38 L.R. 4/10 | 899.382 | 859.843 | 39.539 | 4,40% |
| | Accantonamenti e fondi ALPI | 327.983 | 0 | 327.983 | 100,00% |
| | TOTALE | 10.548.788 | 9.198.755 | 1.350.033 | 12,80% |

AC01 –Altri accantonamenti

| Informazione | Caso presente in azienda? | | Se sì, illustrare |
|---|---------------------------|----|-------------------|
| AC01. La voce “Altri accantonamenti” è stata movimentata? Se sì, a fronte di quali rischi? | NO X | SI | |

24.Proventi e oneri finanziari

OF01 – Proventi e oneri finanziari

| Informazione | Caso presente in azienda? | | Se sì, illustrare |
|---|---------------------------|----|-------------------|
| OF01. Sono state rilevate significative variazioni rispetto all'esercizio precedente? | NO X | SI | |
| OF02. Nell'esercizio sono stati sostenuti oneri finanziari? Se sì, da quale operazione derivano? | X | | |

| | | | |
|---|----------|----------|----------------|
| Illustrare la composizione dei proventi e degli oneri finanziari: | | | |
| -Interessi attivi su Tesoreria | | + | 629.253 |
| -Interessi attivi su c/c postali e bancari | | + | 4.379 |
| -Interessi passivi per anticipazioni di Tesoreria | | - | 981 |
| -Interessi moratori e rivalutazione monetaria | | - | 1.110.282 |
| TOTALE | = | - | 477.631 |

25. Rettifiche di valore di attività finanziarie

RF01 –Rettifiche di valore di attività finanziarie

| Informazione | Caso presente in azienda? | | Se sì, illustrare |
|---|---------------------------|----|-------------------|
| RF01. Nell'esercizio sono state rilevate rettifiche di valore di attività finanziarie? | NO X | SI | |

26.Proventi e oneri straordinari

PS01 –Plusvalenze/Minusvalenze

| Informazione | Caso presente in azienda? | | Se sì, illustrare |
|---|---------------------------|----|-------------------|
| PS01. Nell'esercizio sono state rilevate plusvalenze/minusvalenze? | NO X | SI | |

PS02 –Sopravvenienze attive

| CONTO | DESCRIZIONE | ANNO | EVENTO CONTABILE | SOGGETTO | DARE | AVERE |
|-------------|---|------|---|--------------------|------|--------|
| 78510000035 | Sopravvenienze att. relative al personale | 2009 | RISC. SOMME ANNULL. ASS. 6049350046-STIP. MESE DI APRILE 2009 NON RISCOSSO | DI MARCO MARIO | 0,00 | 175,15 |
| 78510000035 | Sopravvenienze att. relative al personale | 2009 | RISC. SOMME PER ANN. ASS. 6049350085 - STIP. MESE DI APRILE 2009 NON RISCOSSO | TAMIANO MARY LUCY | 0,00 | 7,67 |
| 78510000035 | Sopravvenienze att. relative al personale | 2009 | RISCOSSIONE SOMME ANN. CED. MAGGIO 2009 ASS. CIRC. N. 6049396593 - MPS | MALINCONICO RENATO | 0,00 | 85,51 |
| 78510000035 | Sopravvenienze att. relative al personale | 2009 | RISCOSS. SOMME PER ANN. CED. MAGGIO 2009ASS. N. 6049396582- MPS | PALAZZI GIAN PAOLO | 0,00 | 37,05 |
| 78510000035 | Sopravvenienze att. relative al personale | 2009 | RISCOSS. SOMME ANN. CED. SETTEMBRE 09 ASS. CIRC. N. 6049490013- MPS | GUIDO GINA | 0,00 | 6,07 |
| 78510000035 | Sopravvenienze att. relative al personale | 2010 | RISC. SOMME ANN. CED. GIUGNO 2010 ASS. CIRC. N. 6056400611- MPS | MACCHIA CARMELO | 0,00 | 4,85 |
| 78510000035 | Sopravvenienze att. relative al personale | 2010 | RISC. SOMME ANN. CED. GIUGNO 2010 ASS. CIRC. N. 6056400612 - MPS | NATALE SILVANO | 0,00 | 5,47 |
| 78510000035 | Sopravvenienze att. relative al personale | 2010 | RISC. SOMME ANN. CED. GIUGNO 2010 ASS. CIRC. N. 6056400601 - MPS | SPEDICATO ORONZO | 0,00 | 8,47 |
| 78510000035 | Sopravvenienze att. relative al personale | 2010 | RISC. SOMME ANN. CED. GIUGNO 2010 ASS. CIRC. N. 6056400550- MPS | ERRICO LUCIO | 0,00 | 4,78 |
| 78510000035 | Sopravvenienze att. relative al personale | 2009 | RISC. SOMME ANN. CED. GIUGNO 2009 ASS. CIRC. N. 6056400552- MPS | COLUCCIA CLARA | 0,00 | 5,97 |
| 78510000035 | Sopravvenienze att. relative al personale | 2011 | RISC. SOMME ANN. CED. OTTOBRE 2011 ASS. CIRC. N. 6061891784- MPS | PEDONE ALBA | 0,00 | 26,03 |
| 78510000035 | Sopravvenienze att. relative al personale | 2011 | RISC. SOMME ANN. CED. OTTOBRE 2011 ASS. CIRC. N. 6061891774- MPS | MELELEO ANTONIO | 0,00 | 60,94 |
| 78510000035 | Sopravvenienze att. relative al personale | 2007 | RESTITUZ.IRPEF ANNO 2007 | CASOLE CRISTINA | 0,00 | 964,24 |
| 78510000035 | Sopravvenienze att. relative al personale | 2011 | PAGAM.PENSIONE DI AG.2011 UFF. COMPET. 433 | INPDAP-LECCE | 0,00 | 608,20 |
| 78510000035 | Sopravvenienze att. relative al personale | | RESTITUZIONE IRPEF NON DOVUTA ASS. CIRC. N.T. N° 0450568207- BPP | PRETE ANTONELLA | 0,00 | 157,00 |

| | | | | | | |
|-------------|--|------|---|--|-------|-----------|
| 78510000035 | Sopravvenienze att. relative al personale | | RISCOSSIONE SOMME PER COMPETENZE ARR. NON DOVUTE SU STIP. NOV. 2012-C.C. 4938 | VERRI FERNANDO | 0,00 | 2.948,64 |
| 78510000095 | Sopravvenienze att relative ad acq. di beni e serv | 2011 | QUARTA EMISSIONE ANNO 2011 - CONGUAGLIO | ACQUEDOTTO PUGLIESE SPA | 25,62 | 0,00 |
| 78510000095 | Sopravvenienze att relative ad acq. di beni e serv | 2005 | RESTITUZIONE IMPORTO PER FATT. 50159435/2005 PAGATA CON M. 4218/2012. | GUIDANT ITALIA SRL | 0,00 | 2.979,60 |
| 78510000095 | Sopravvenienze att relative ad acq. di beni e serv | 2008 | FATT. 145/2008 PAGATA DUE VOLTE. VEDI M. 4250/2012. | ORTHOFIX SRL | 0,00 | 204,76 |
| 78510000095 | Sopravvenienze att relative ad acq. di beni e serv | 2007 | FATT. SOF19307/2007 PAGATA CON M. 2684/08 E 4016/2012. | ABBOTT SRL | 0,00 | 154,44 |
| 78510000095 | Sopravvenienze att relative ad acq. di beni e serv | 2010 | RIMBORSO NC . 44838/2010 E 44479/2010. PAGATE COME FATTURE. | BECTON DICKINSON ITALIA SPA | 0,00 | 480,00 |
| 78510000095 | Sopravvenienze att relative ad acq. di beni e serv | 2011 | NC. 7444/2011 PAGATO COME FATTURA. | L. MOLteni & C. DEI F.LLI ALITTI | 0,00 | 96,12 |
| 78510000095 | Sopravvenienze att relative ad acq. di beni e serv | 2011 | NC 1911042240/2011 PAGATA COME FATTURA. | GLAXO SMITHKLINE SPA | 0,00 | 100,98 |
| 78510000095 | Sopravvenienze att relative ad acq. di beni e serv | 2001 | DOPPIO PAG. FATT. 11657E 13071/2001. | BRACCO IMAGING ITALIA S.R.L | 0,00 | 13.963,40 |
| 78510000095 | Sopravvenienze att relative ad acq. di beni e serv | 2007 | RESTITUZIONE IMPORTO DOPPIO PAGAMENTO FATT. 9918/2007 E 10256/2007. | IBISQUS S.R.L. | 0,00 | 2.149,40 |
| 78510000095 | Sopravvenienze att relative ad acq. di beni e serv | 2007 | RIMB SOMME ERRONEAM.PAGATE CON FATT.N.7010119604 DEL 05/12/2007 | PFIZER ITALIA SRL | 0,00 | 867,78 |
| 78510000095 | Sopravvenienze att relative ad acq. di beni e serv | 2010 | RIMB SOMME ERRONEAM.PAGATE CON FATT.N.7010066951 DEL 12/05/2010 | PFIZER ITALIA SRL | 0,00 | 1.201,60 |
| 78510000095 | Sopravvenienze att relative ad acq. di beni e serv | 2009 | RESTIT.SOMME ERRONEAM.AC-CRED.CON MAND. 4452/2012 - FATT.N.2622872 DEL 2009 | BIOMERIEUX ITALIA SPA | 0,00 | 399,74 |
| 78510000095 | Sopravvenienze att relative ad acq. di beni e serv | | RESO SU FATT.N.5590/2003 PAGATA ERRONEAM.CON MANDATO N. 4216/2012 | ARGAT srl | 0,00 | 468,72 |
| 78510000095 | Sopravvenienze att relative ad acq. di beni e serv | | RIMB.SOMME ERRONEAM.AC-CRED.CON MAND. N. 4113/2012- | NUTRICIA ITALIA S.P.A. | 0,00 | 207,95 |
| 78510000095 | Sopravvenienze att relative ad acq. di beni e serv | 2011 | RIACCR.SOMME PER DOPPIO PAGAMENTO RIF.MAND.N.2825 DEL 09/03/2011 | AINM - ASSOCIAZIONE ITALIANA DI MEDICINA | 0,00 | 350,00 |
| 78510000095 | Sopravvenienze att relative ad acq. di beni e serv | 2011 | REC SOMME SU FATT.NN.1870-1871/2011 PAGATE DUE VOLTE | DE MITRI FRANCESCO | 0,00 | 2.209,88 |

| | | | | | | |
|-------------|--|------|---|-----------------------------------|------|-----------|
| 78510000095 | Sopravvenienze att relative ad acq. di beni e serv | 2009 | RECUPERO SOMME PER RICETTE ANNULLATE NELLA SEDUTA DEL 19/2/09 FARM PALESE DIA | Farmacie Convenzionate | 0,00 | 132,98 |
| 78510000095 | Sopravvenienze att relative ad acq. di beni e serv | 2011 | PAG.BOLETTA N. 1 - NOV. 2011 | PAGLIALUNGA ANTONIO | 0,00 | 20,42 |
| 78510000095 | Sopravvenienze att relative ad acq. di beni e serv | 2011 | PAG.BOLLETTA N. 2 - DICEMBRE 2011 | PAGLIALUNGA ANTONIO | 0,00 | 20,42 |
| 78510000095 | Sopravvenienze att relative ad acq. di beni e serv | 2009 | INCASSO SOMMA DALLA FARM PALESE D. X RICETTE ANNULLATE 2099 DALLA COMM FAR | Farmacie Convenzionate | 0,00 | 156,21 |
| 78510000095 | Sopravvenienze att relative ad acq. di beni e serv | 2009 | INCASSO SOMME X RICETTE ANNULLATE ANNO 2009 DALLA COMM. FARMACEUTICA | FARM. BIANCO - CURTO snc | 0,00 | 49,93 |
| 78510000095 | Sopravvenienze att relative ad acq. di beni e serv | | RESTITUZ.SOMME PER DOPPIO PAGAMENTO | PIRO GIUSEPPE | 0,00 | 685,64 |
| 78510000010 | Sopravvenienze attive diverse | | | | 0,00 | 17.906,00 |
| 78510000010 | Sopravvenienze attive diverse | | | | 0,00 | 153,45 |
| 78510000010 | Sopravvenienze attive diverse | 2010 | RECUPERO SOMMA PER NC.10305/2010 PAGATA COME FATTURA. | FARMAFACTORING SpA | 0,00 | 32,88 |
| 78510000010 | Sopravvenienze attive diverse | 2011 | AFFITTO FONDO MASEI ANNI 2011-012 | CIURLIA STEFANO | 0,00 | 38,68 |
| 78510000010 | Sopravvenienze attive diverse | | RENDICONTO DSS GALATINA. PERIODO 06/01/2012-13/01/2012. | Serv. Ticket DSS Galatina | 0,00 | 0,62 |
| 78510000010 | Sopravvenienze attive diverse | 2011 | INTERESSI ATTIVI ANNO 2011 | MONTE DEI PASCHI DI SIENA | 0,00 | 21,59 |
| 78510000010 | Sopravvenienze attive diverse | 2011 | INTERESSI ATTIVI ANNO 2011 | MONTE DEI PASCHI DI SIENA | 0,00 | 4,75 |
| 78510000010 | Sopravvenienze attive diverse | 2011 | INTERESSI ATTIVI ANNO 2011 | MONTE DEI PASCHI DI SIENA | 0,00 | 3,03 |
| 78510000010 | Sopravvenienze attive diverse | 2011 | SALDO BOLLETTE ANNI 2008/09/10/2011 | MARE AZZURRO DISTRIBUZIONE | 0,00 | 29,87 |
| 78510000010 | Sopravvenienze attive diverse | 2011 | SALDO BOLLETTE ANNI 2008/09/10/2011 | MARE AZZURRO DISTRIBUZIONE | 0,00 | 89,67 |
| 78510000010 | Sopravvenienze attive diverse | 2010 | INDENNITA' TBC ANNO 2010. | REGIONE PUGLIA- | 0,00 | 364,88 |
| 78510000010 | Sopravvenienze attive diverse | 2011 | RENDICONTO TICKETS E VARI P.O. CAMPI. PERIODO 01/11/2011/30/11/2011. | Serv. Ticket P.O. CAMPI SALENTINA | 0,00 | 37.253,45 |

| | | | | | | |
|-------------|-------------------------------|------|--|---------------------------------------|--------|-----------|
| 78510000010 | Sopravvenienze attive diverse | 2011 | RENDICONTO TICKETS E VARIE P.O. CAMPI. PERIODO 01/12/2011-31/12/2011. | Serv. Ticket P.O. CAMPI SALENTINA | 0,00 | 31.288,10 |
| 78510000010 | Sopravvenienze attive diverse | | DIFF. SU MANDATO 7835/2012. | COMUNE DI COPERTINO | 0,00 | 0,48 |
| 78510000010 | Sopravvenienze attive diverse | | CONTRIBUTI PREVIDENZIALI INPS GEST.SEP.RIMBORSATE ALL'ASL LE | INPS | 0,00 | 46.079,43 |
| 78510000010 | Sopravvenienze attive diverse | 2009 | RIMBORSO SPESE PER PRESTAZIONI - 2009 | PULIMENO ALESSANDRO | 0,00 | 59,75 |
| 78510000010 | Sopravvenienze attive diverse | | RENDICONTO P.O. GAGLIANO. PERIODO 15/11/2012-30/11/2012. | Serv. Ticket S.O. Gagliano del Capo | 0,00 | 7.409,70 |
| 78510000010 | Sopravvenienze attive diverse | 2011 | RENDICONTO P.O. GAGLIANO. PERIODO 01/12/2011-31/12/2011. | Serv. Ticket S.O. Gagliano del Capo | 0,00 | 15.551,54 |
| 78510000010 | Sopravvenienze attive diverse | 2011 | INTERESSI ATTIVI DSS GALLIPOLI. PRERIODO 2011. | Serv. Ticket DSS Gallipoli | 0,00 | 22,19 |
| 78510000010 | Sopravvenienze attive diverse | | ELIMINAZIONE BOLLI SUGLI ATTI DI GESTIONE DEI LAVORI PUBBLICI. | DEBITORI DIVERSI | 0,00 | 382,95 |
| 78510000010 | Sopravvenienze attive diverse | 2004 | RECUPERO PREMIO PRODUTTIVITA' ANNO 2004 DOTT.POMPILO BIANCO | ARPA PUGLIA | 0,00 | 5.988,77 |
| 78510000010 | Sopravvenienze attive diverse | 2008 | REC SOMME GENNAIO 2008 - DIC. 2009 | DEL PRETE CRISTINA | 0,00 | 108,05 |
| 78510000010 | Sopravvenienze attive diverse | 2011 | I°SEM2011 | ISTITUTO PROF. STATO 'DE MARCO' SERV. | 0,00 | 46,23 |
| 78510000010 | Sopravvenienze attive diverse | | RENDICONTO DSS MARTANO. PERIODO 10/12/2012-02/01/2012. | Serv. Ticket DSS MARTANO | 0,00 | 37.439,50 |
| 78510000010 | Sopravvenienze attive diverse | | RENDICONTO DSS MARTANO. PERIODO 03/01/2012-03/02/2012. | Serv. Ticket DSS MARTANO | 0,00 | 43.456,46 |
| 78510000010 | Sopravvenienze attive diverse | 2011 | RENDICONTO ALPI P.O. POGGIARDO SETT. 63 PURA/ALL. ANNO 2011 | Serv. Ticket S.O. Poggiardo | 0,00 | 200,44 |
| 78510000010 | Sopravvenienze attive diverse | 2011 | INTERESSI ATTIVI ANNO 2011 | MONTE DEI PASCHI DI SIENA | 0,00 | 30,64 |
| 78510000010 | Sopravvenienze attive diverse | | NOTA CREDITO SU F.A. N. 88 DEL 2012 | A S.D. 'VOLLEY NEW TEAM' | 225,00 | 0,00 |
| 78510000010 | Sopravvenienze attive diverse | 2011 | ASSISTENZA SANITARIA NAVIGANTI 2011-RIMBORSO PRES. FARMACEUTICHE- PROT.159005/12 | MINISTERO DELLA SALUTE | 0,00 | 1.057,00 |
| 78510000010 | Sopravvenienze attive diverse | 1987 | LIQ. MAGG.10% PRONTA DISP.DA 1987 FINO AL SODDISFO-EX DIP.TOMA COSIMO-EX LE/8 | ASL LE GESTIONE LIQUIDATORIA | 0,00 | 8.961,68 |
| 78510000010 | Sopravvenienze attive diverse | 2011 | RIMB SINISTRO ANNO 2011 | COMPAGNIA ASSICURATRICE UNIPOL SPA | 0,00 | 28,37 |

| | | | | | | |
|-------------|-------------------------------|------|--|--|------|----------|
| 78510000010 | Sopravvenienze attive diverse | 2006 | NOTA DI CREDITO NON DA ORDINE | BIOMERIEUX ITALIA SPA | 0,00 | 4,80 |
| 78510000010 | Sopravvenienze attive diverse | | REGOLAZIONE CONTABILE FT. 3886/12 GIA' INCASSATA | DIREZIONE DIDATTICA VII CIRCOLO BRINDISI | 0,00 | 46,39 |
| 78510000010 | Sopravvenienze attive diverse | 2010 | NOTA DI CREDITO NON DA ORDINE | GLAXO SMITHKLINE SPA | 0,00 | 1.782,88 |
| 78510000010 | Sopravvenienze attive diverse | 2011 | CREDITO IVA DA DICH. DEL 26/09/2012 ANNO 2011 | | 0,00 | 2.707,00 |
| 78510000010 | Sopravvenienze attive diverse | | | PREFETTURA DI LECCE | 0,00 | 865,88 |
| 78510000010 | Sopravvenienze attive diverse | | | COMUNE DI SAN PIETRO VERNOTICO | 0,00 | 54,00 |
| 78510000010 | Sopravvenienze attive diverse | | | AZ. OSP. UNIVERSITARIA OO.RR. | 0,00 | 87,49 |
| 78510000010 | Sopravvenienze attive diverse | | | AZIENDA SANITARIA LOCALE BRINDISI | 0,00 | 607,45 |
| 78510000010 | Sopravvenienze attive diverse | | | REGIONE PUGLIA | 0,00 | 806,43 |
| 78510000010 | Sopravvenienze attive diverse | | | TRIBUNALE CIVILE DI BARI | 0,00 | 145,77 |
| 78510000010 | Sopravvenienze attive diverse | | SISP CASARANO | UNIVERSITA' DEGLI STUDI URBINO- CARLO BO | 0,00 | 60,60 |
| 78510000010 | Sopravvenienze attive diverse | | | ISTITUTO COMPRENSIVO DI SAN DONACI | 0,00 | 243,26 |
| 78510000010 | Sopravvenienze attive diverse | | | DIREZIONE DIDATTICA DI VIA FRAT.BANDIERA | 0,00 | 58,73 |
| 78510000010 | Sopravvenienze attive diverse | | SISP CAMPI | CONVITTO NAZIONALE "D.- CIRILLO" | 0,00 | 92,87 |
| 78510000010 | Sopravvenienze attive diverse | | VIDIMAZ. REGISTRO INFORT. | C/C POSTALE N.11707734 - MAGLIE | 0,00 | 37,96 |
| 78510000010 | Sopravvenienze attive diverse | | | IST.PROF. "A.PARMA" | 0,00 | 57,04 |
| 78510000010 | Sopravvenienze attive diverse | | | MINISTERO INFRASTRUTTURE E TRASPORTI | 0,00 | 98,76 |
| 78510000010 | Sopravvenienze attive diverse | | | ISTITUTO COMPRENSIVO STATALE | 0,00 | 91,06 |
| 78510000010 | Sopravvenienze attive diverse | | | ISTITUTO COMPRENSIVO | 0,00 | 48,79 |
| 78510000010 | Sopravvenienze attive diverse | | | DIR.DID. 6° CIRCOLO BARI "S.G.BOSCO" | 0,00 | 45,53 |
| 78510000010 | Sopravvenienze attive diverse | | | DIREZIONE DIDATTICA STATALE 15°CIRCOLO | 0,00 | 153,46 |

| | | | | |
|-------------|------------------------------------|--|------|--------|
| 78510000010 | Sopravvenienze attive di- verse | ISTITUTO PENALE MINORENNI DI LECCE | 0,00 | 47,05 |
| 78510000010 | Sopravvenienze attive di- verse | SCUOLA MEDIA "VENISTI" | 0,00 | 48,55 |
| 78510000010 | Sopravvenienze attive di- verse | ISTITUTO D'ISTRUZIONE "CANIANA" | 0,00 | 45,53 |
| 78510000010 | Sopravvenienze attive di- verse | CIRCOLO DIDATTICO NO- VARA VI | 0,00 | 49,75 |
| 78510000010 | Sopravvenienze attive di- verse | IST.PROF.STATO IND ART. MORETTO | 0,00 | 54,00 |
| 78510000010 | Sopravvenienze attive di- verse | ISTIT. COMPR.N.18 BO- LOGNA | 0,00 | 96,40 |
| 78510000010 | Sopravvenienze attive di- verse | DIREZIONE DIDATTICA STATALE | 0,00 | 54,00 |
| 78510000010 | Sopravvenienze attive di- verse | CASA CIRCONDARIALE GEN- OVA MARASSI | 0,00 | 56,10 |
| 78510000010 | Sopravvenienze attive di- verse | DIREZIONE DIDATTICA STATALE "SIBILLA ALE | 0,00 | 45,55 |
| 78510000010 | Sopravvenienze attive di- verse | DIREZ. DIDATT."G.PARINI" | 0,00 | 153,50 |
| 78510000010 | Sopravvenienze attive di- verse | ISTITUTO COMPRESIVO STATALE"C.SASSI" | 0,00 | 48,79 |
| 78510000010 | Sopravvenienze attive di- verse | CASA CIRCONDARIALE"NUOVO COMPLESSO"MASCH | 0,00 | 51,39 |
| 78510000010 | Sopravvenienze attive di- verse | SCUOLE CENTRALI ANTIN- CENDI -UFFICIO COOR | 0,00 | 20,68 |
| 78510000010 | Sopravvenienze attive di- verse | DIREZIONE DIDATTICA "T. TITTONI" | 0,00 | 48,55 |
| 78510000010 | Sopravvenienze attive di- verse | DIREZ..DIDATT.3°CIRCOLO DI CARPI | 0,00 | 45,53 |
| 78510000010 | Sopravvenienze attive di- verse | ISTITUTO D'ISTR. SEC. SU- PERIORE "L. PEPE | 0,00 | 45,55 |
| 78510000010 | Sopravvenienze attive di- verse | ISTITUTO ISTRUZIONE SU- PERIORE "L.DA VINCI | 0,00 | 235,76 |
| 78510000010 | Sopravvenienze attive di- verse | AERONAUTICA MILITARE 61^ STORMO-SERVIZIO | 0,00 | 57,20 |
| 78510000010 | Sopravvenienze attive di- verse | TRIBUNALE DI FAS- ANO-SEZ.DISTACCATA DI BR | 0,00 | 48,55 |
| 78510000010 | Sopravvenienze attive di- | I.T S.C.A. "A.DE VITI DE | 0,00 | 49,45 |

| | verse | MARCO" | | |
|-------------|--------------------------------|---|------|--------|
| 78510000010 | Sopravvenienze attive di-verse | SCUOLA ELEM. STATALE I CIRCOLO"N. BRANDI | 0,00 | 145,30 |
| 78510000010 | Sopravvenienze attive di-verse | IST. D'ISTRUZ. E.PANTANELLI | 0,00 | 19,85 |
| 78510000010 | Sopravvenienze attive di-verse | ISTITUTO COMPRENSIVO "GIOVANNI XXIII" | 0,00 | 245,45 |
| 78510000010 | Sopravvenienze attive di-verse | ISTITUTO COMPRENSIVO II | 0,00 | 57,55 |
| 78510000010 | Sopravvenienze attive di-verse | ISTITUTO COMPRENSIVO DI PARABITA | 0,00 | 252,28 |
| 78510000010 | Sopravvenienze attive di-verse | IST. ISTR. SEC. SUP."Q.ENNIO" LICEO SC. | 0,00 | 58,14 |
| 78510000010 | Sopravvenienze attive di-verse | SCUOLA MEDIA STATALE "D. HAMMARSKOLD" | 0,00 | 62,40 |
| 78510000010 | Sopravvenienze attive di-verse | ISTITUTO ISTRUZIONE SU- PERIORE "MOCCIA" | 0,00 | 157,08 |
| 78510000010 | Sopravvenienze attive di-verse | DIREZ. DIATT. STATALE DI MIRANDOLA | 0,00 | 110,05 |
| 78510000010 | Sopravvenienze attive di-verse | SCUOLA SECONDARIA I GRADO" DANTE ALIGHIER | 0,00 | 55,88 |
| 78510000010 | Sopravvenienze attive di-verse | COMUNE DI PORTO CESAREO | 0,00 | 48,20 |
| 78510000010 | Sopravvenienze attive di-verse | IST.ISTR. SEC. SUPER.-G.GA- LILEI-LICEO | 0,00 | 114,27 |
| 78510000010 | Sopravvenienze attive di-verse | DIR.DID.1"CIRCOLO "G.P.PER- ASSO" | 0,00 | 20,21 |
| 78510000010 | Sopravvenienze attive di-verse | IST.SUP."MONTESSORI"-DA VINCI" | 0,00 | 25,00 |
| 78510000010 | Sopravvenienze attive di-verse | ITIS "MARCONI" | 0,00 | 47,70 |
| 78510000010 | Sopravvenienze attive di-verse | DIR.DID.ST. "CAD.DISP.SENA- GHESI" SENAGO | 0,00 | 48,91 |
| 78510000010 | Sopravvenienze attive di-verse | MINISTERO DELL'ECONOMIA E DELLA FINANZA | 0,00 | 18,99 |
| 78510000010 | Sopravvenienze attive di-verse | DIR.DIDATTICA STAT. I° SAVA BONSEGNA | 0,00 | 44,65 |
| 78510000010 | Sopravvenienze attive di-verse | LICEO SCIENTIFICO STATALE "V.VENETO" | 0,00 | 51,35 |
| 78510000010 | Sopravvenienze attive di-verse | ISTIT.TEC. STAT."L.EINAUDI" | 0,00 | 48,20 |

| | | | | |
|-------------|------------------------------------|---|------|--------|
| 78510000010 | Sopravvenienze attive di- verse | IST STAT.SCUOLA PRIMARIA "D'ESTE" | 0,00 | 49,75 |
| 78510000010 | Sopravvenienze attive di- verse | DIREZIONE DIDATTICA DI VIA GENTILE | 0,00 | 48,55 |
| 78510000010 | Sopravvenienze attive di- verse | ISTIT.PROF.STATO SER. ALB."A.MORO" | 0,00 | 45,55 |
| 78510000010 | Sopravvenienze attive di- verse | ISTIT.ISTRUZ."G.VERONESE" | 0,00 | 45,53 |
| 78510000010 | Sopravvenienze attive di- verse | LICEO SCIENTIFICO STATALE "L. DA VINCI" | 0,00 | 49,75 |
| 78510000010 | Sopravvenienze attive di- verse | I.I.S "ETTORE MAJORANA" | 0,00 | 96,75 |
| 78510000010 | Sopravvenienze attive di- verse | IST.TEC. STAT."L.B ALBERTI" | 0,00 | 45,53 |
| 78510000010 | Sopravvenienze attive di- verse | LICEO CLASSICO STATALE "VIRGILIO" | 0,00 | 47,05 |
| 78510000010 | Sopravvenienze attive di- verse | ISTITUTO COMPRENSIVO N.4 DI COPERTINO | 0,00 | 98,56 |
| 78510000010 | Sopravvenienze attive di- verse | ISTIT. COMPR. G.K."SHKANDERBEH" | 0,00 | 45,55 |
| 78510000010 | Sopravvenienze attive di- verse | DIREZ.DIDATT.2°CIRCOLO | 0,00 | 47,01 |
| 78510000010 | Sopravvenienze attive di- verse | ISTITUTO PROFESSIONALE PER I SERVIZI ALBE | 0,00 | 47,01 |
| 78510000010 | Sopravvenienze attive di- verse | ISTIT.TEC STATALE COMM.LE "MONNET" | 0,00 | 18,35 |
| 78510000010 | Sopravvenienze attive di- verse | ISTITUTO ISTR.SUP."FAL- CONE" DI SAVA | 0,00 | 49,45 |
| 78510000010 | Sopravvenienze attive di- verse | DIREZ.DIDATTICA "M.GRECO" | 0,00 | 242,40 |
| 78510000010 | Sopravvenienze attive di- verse | LICEO POLIVALENTE "PUNZI" | 0,00 | 49,75 |
| 78510000010 | Sopravvenienze attive di- verse | SCUOLA SEC.I°GRADO" BUONSANTO-MEO" | 0,00 | 201,64 |
| 78510000010 | Sopravvenienze attive di- verse | ISTITUTO ISTRUZIONE SEC- ONDARIA SUPERIORE | 0,00 | 299,07 |
| 78510000010 | Sopravvenienze attive di- verse | SCUOLA MEDIA "A.M.CAVAL- LO-S.MORELLI" | 0,00 | 147,11 |
| 78510000010 | Sopravvenienze attive di- verse | SCUOLA MEDIA "G.PASCOLI" | 0,00 | 107,56 |

| | | | | |
|-------------|------------------------------------|--|------|--------|
| 78510000010 | Sopravvenienze attive di- verse | ISTITUTO COMPRENSIVO DI MIGGIANO | 0,00 | 54,00 |
| 78510000010 | Sopravvenienze attive di- verse | ISTIT. PROF.LE .ALBERGHIERO E RIST. | 0,00 | 194,96 |
| 78510000010 | Sopravvenienze attive di- verse | ISTITUTO COMPRENSIVO DI SUPERSANO | 0,00 | 47,01 |
| 78510000010 | Sopravvenienze attive di- verse | ISTIT.COMPRENSIVO STATALE MORLEO | 0,00 | 48,55 |
| 78510000010 | Sopravvenienze attive di- verse | LICEO CLASSICO "DE SANC- TIS" E LICEO | 0,00 | 98,56 |
| 78510000010 | Sopravvenienze attive di- verse | ISTIT. D'ISTUZ. SUPERIORE"J.DA MONTAG- NAN | 0,00 | 19,85 |
| 78510000010 | Sopravvenienze attive di- verse | CASA DI RECLUSIONE DI SAN GIMIGNANO | 0,00 | 248,71 |
| 78510000010 | Sopravvenienze attive di- verse | CASA CIRCONDARIALE DI COMO | 0,00 | 52,21 |
| 78510000010 | Sopravvenienze attive di- verse | ISTIT. COMPREN. STAT.- CINQUE GIORNATE | 0,00 | 48,20 |
| 78510000010 | Sopravvenienze attive di- verse | CASA CIRCONDARIALE "SAN VITTORE"- MILANO | 0,00 | 244,54 |
| 78510000010 | Sopravvenienze attive di- verse | ISTIT. SUPERIORE "GADDA ROSELLI" | 0,00 | 142,88 |
| 78510000010 | Sopravvenienze attive di- verse | LICEO SCIENTIFICO STATALE "ENRICO FERMI | 0,00 | 110,29 |
| 78510000010 | Sopravvenienze attive di- verse | ISTITUTO TEC.COMMERCIALE "FLACCO" DI | 0,00 | 98,91 |
| 78510000010 | Sopravvenienze attive di- verse | ISTITUTO COMPRENSIVO DI PORTO CESAREO | 0,00 | 148,36 |
| 78510000010 | Sopravvenienze attive di- verse | UFFICIO DEL GIUDICE DI PACE BRINDISI | 0,00 | 48,20 |
| 78510000010 | Sopravvenienze attive di- verse | ISTITUTO COMPRENSIVO – VALESIMUM | 0,00 | 167,01 |
| 78510000010 | Sopravvenienze attive di- verse | ISTITUTO STATALE IS- TRUZIONE SEC. SUPER. | 0,00 | 142,34 |
| 78510000010 | Sopravvenienze attive di- verse | ISTITUTO COMPRENSIVO "A.- MANZONI" DI CELL | 0,00 | 468,99 |
| 78510000010 | Sopravvenienze attive di- verse | SCUOLA MEDIA STATALE " MATERDONA -MORO" | 0,00 | 494,91 |
| 78510000010 | Sopravvenienze attive di- verse | ISTITUTO COMPRENSIVO POLO 2° | 0,00 | 127,80 |

| | | | | |
|-------------|-------------------------------|--|------|---------|
| 78510000010 | Sopravvenienze attive diverse | ISTITUTO TECNICO COMMERCIALE "BACHELET" | 0,00 | 276,96 |
| 78510000010 | Sopravvenienze attive diverse | ISTIT. COMPR.ISA5 | 0,00 | 49,38 |
| 78510000010 | Sopravvenienze attive diverse | ISTIT.PROF.PER I SERVIZI ALBERGHIERI | 0,00 | 18,35 |
| 78510000010 | Sopravvenienze attive diverse | ISTIT. ISTRUZIONE SUPERIORE "TRINCHESE" | 0,00 | 49,75 |
| 78510000010 | Sopravvenienze attive diverse | ISTITUTO COMPENSIVO MURO LECCESE | 0,00 | 45,53 |
| 78510000010 | Sopravvenienze attive diverse | ISTITUTO COMPENSIVO DI SALICE SALENTINO | 0,00 | 3211,96 |
| 78510000010 | Sopravvenienze attive diverse | IST.PROV.SER.COMMERCIALI "ILARIA ALPI" | 0,00 | 270,44 |
| 78510000010 | Sopravvenienze attive diverse | ISTITUTO COMPENSIVO STATALE DI ARNESANO | 0,00 | 378,30 |
| 78510000010 | Sopravvenienze attive diverse | DIREZIONE DIDATTICA 2° CIRCOLO DI VEGLIE | 0,00 | 564,72 |
| 78510000010 | Sopravvenienze attive diverse | DIREZIONE DID. 2° CIRCOLO "DE AMICIS" | 0,00 | 145,90 |
| 78510000010 | Sopravvenienze attive diverse | ISTITUTO COMPENSIVO "L.DA VINCI" | 0,00 | 58,42 |
| 78510000010 | Sopravvenienze attive diverse | ACCADEMIA DELLE BELLE ARTI | 0,00 | 45,55 |
| 78510000010 | Sopravvenienze attive diverse | ISTIT. COMPR."CURTATONE" | 0,00 | 183,96 |
| 78510000010 | Sopravvenienze attive diverse | ISTITUTO COMPENSIVO N.2 DI SQUINZANO | 0,00 | 2489,57 |
| 78510000010 | Sopravvenienze attive diverse | DIREZIONE DIDATTICA STATLE | 0,00 | 247,82 |
| 78510000010 | Sopravvenienze attive diverse | I.I.S.S. "DON TONINO BELLO" COPERTINO | 0,00 | 364,36 |
| 78510000010 | Sopravvenienze attive diverse | ISTITUTO COMPENSIVO "P.STOMEIO-ZIMBALO" | 0,00 | 49,38 |
| 78510000010 | Sopravvenienze attive diverse | CIRCOLO DIDATTICO "G.FALCONE" DI LECCE | 0,00 | 146,47 |
| 78510000010 | Sopravvenienze attive diverse | SCUOLA MEDIA AZZARITA/DE FILIPPO/UNGARET | 0,00 | 95,87 |

| | | | | |
|-------------|------------------------------------|---|-------------------|------------|
| 78510000010 | Sopravvenienze attive di- verse | PROCURA DELLA REPUBBLICA - LECCE | 0,00 | 25,25 |
| 78510000010 | Sopravvenienze attive di- verse | ISTITUTO STAT. SEC. DI I°GRADO "A.GRANDI | 0,00 | 49,75 |
| 78510000010 | Sopravvenienze attive di- verse | ISTITUTO ISTR. SEC. SUPERI- ORE "F.REDI" | 0,00 | 1578,78 |
| 78510000010 | Sopravvenienze attive di- verse | MINISTERO GIUSTIZIA- UFF.SERVIZI SOCIALI | 0,00 | 208,90 |
| 78510000010 | Sopravvenienze attive di- verse | SCUOLA SEC.DON MINZONI | 0,00 | 95,43 |
| 78510000010 | Sopravvenienze attive di- verse | ISTITUTO COMPRENSIVO "BALILLA IMBRIANI" | 0,00 | 49,92 |
| | | | 250,62 | 312.534,57 |
| | | | 312.283,95 | |

ASL Lecce
 Documento Predisposto per la Pubblicazione WEB

PS03 –Insussistenze attive

| CONTO | DESCRIZIONE | ANNO | EVENTO CONTABILE | SOGGETTO | DARE | AVERE |
|-------------|---|-------------------|---|---|--------|-------|
| 75710000335 | Insuss. pass. relative ad acquisto di beni e ser. | 2011 | VISITE FISCALI SISP COPERTINO I°SEM 2011 | COMUNE DI LEVERANO | 5,00 | 0,00 |
| 75710000335 | Insuss. pass. relative ad acquisto di beni e ser. | 2011 | VISITE FISCALI SISP GALATINA I°SEM.2011 | ISTITUTO COMPRENSIVO STATALE DI NEVIANO | 5,00 | 0,00 |
| 75710000335 | Insuss. pass. relative ad acquisto di beni e ser. | 2011 | RIF.VOSTRA NOTA DEL 02/12/2012 | ST.MED.NUC.QUARTA CO- LOSSO GIORGIO | 1,81 | 0,00 |
| 75710000335 | Insuss. pass. relative ad acquisto di beni e ser. | 2011 | VISITE FISCALI SISP GALLIPOLI DA GENNAIO A OTTOBRE 2011 | PROVINCIA DI LECCE - SET- TORE RISORSE UMA | 4,00 | 0,00 |
| 75710000335 | Insuss. pass. relative ad acquisto di beni e ser. | 2010 e precedenti | CTU DOTT.PICCINNI / MORCIANO TERESA | ZURICH INSURANCE COM- PANY S.A. | 384,00 | 0,00 |
| 75710000335 | Insuss. pass. relative ad acquisto di beni e ser. | 2011 | VISITE FISCALI SISP GALATINA I°SEM.2011 | CIRCOLO DIDATTICO GALAT- INA 2 | 3,09 | 0,00 |
| 75710000335 | Insuss. pass. relative ad acquisto di beni e ser. | 2011 | VISITE FISCALI SISP GALATINA I°SEM.2011 | DIREZIONE DIDATTICA DI CUTROFIANO | 3,50 | 0,00 |
| 75710000335 | Insuss. pass. relative ad acquisto di beni e ser. | 2011 | VISITE FISCALI SISP COPERTINO I°SEM.2011 | IST.TECNICO IND. STATALE 'G.DELEDDA' | 3,50 | 0,00 |
| 75710000335 | Insuss. pass. relative ad acquisto di beni e ser. | 2011 | VISITA FISCALE 1° SEM. '11 SISP MAGLIE | IST. COMPRENSIVO 'G.- PASCOLI' | 5,00 | 0,00 |
| 75710000335 | Insuss. pass. relative ad acquisto di beni e ser. | 2011 | VISITE FISCALI SISP GALATINA I° SEM.2011 | ISTITUTO COMPRENSIVO STATALE POLO 1 | 5,00 | 0,00 |
| 75710000335 | Insuss. pass. relative ad acquisto di beni e ser. | 2011 | VISITE FISCALI SISP COPERTINO I°SEM.2011 | ISTITUTO TECNICO COMMER- CIALE 'COSTA' | 1,50 | 0,00 |
| 75710000335 | Insuss. pass. relative ad acquisto di beni e ser. | 2011 | VISITE FISCALI SISP COPERTINO I°SEM.2011 | LICEO GINNASIO STATALE 'G. PALMIERI' | 1,50 | 0,00 |
| 75710000335 | Insuss. pass. relative ad acquisto di beni e ser. | 2004/2006 | CTU DOTT. TURCO SILVANO - ANNO 2005 OCCHILUPO GIOVANNA | F.A.T.A. ASS.NI S.P.A. | 936,00 | 0,00 |
| 75710000335 | Insuss. pass. relative ad acquisto di beni e ser. | 2011 | VISITE FISCALI SISP GALATINA FEBBRAIO 2011 | ISTITUTO COMPRENSIVO DI CUTROFIANO | 3,50 | 0,00 |

| | | | | | | |
|-------------|---|------|--|--|-------|------|
| 75710000335 | Insuss. pass. relative ad acquisto di beni e ser. | 2011 | VISITE FISCALI SISP COPERTINO I°SEM.2011 | DIREZIONE DIDATTICA 2° CIRCOLO DI VEGLIE | 3,00 | 0,00 |
| 75710000335 | Insuss. pass. relative ad acquisto di beni e ser. | 2011 | VISITE FISC. SISP POGGIARDO I° SEM. 2011 | CIRCOLO DIDATTICO 'SAN CLETO' DI ROMA | 2,00 | 0,00 |
| 75710000335 | Insuss. pass. relative ad acquisto di beni e ser. | 2011 | VISITE FISCALI SISP GALATINA GENN.MAR-Z.APRILE 2011 DIP AG. ENTRATE DI LECCE | AGENZIA DELLE ENTRATE | 1,81 | 0,00 |
| 75710000335 | Insuss. pass. relative ad acquisto di beni e ser. | 2011 | VISITE FISCALI SISP GALLIPOLI DA GENNAIO A SETTEMBRE 2011 | ISTIT.SUPER. COMM.NAUTICO-TUR. VESPUCCI | 2,50 | 0,00 |
| 75710000335 | Insuss. pass. relative ad acquisto di beni e ser. | 2011 | VISITE FISCALI SISP TRICASE DA GENNAIO A LUGLIO 2011 | ISTITUTO COMPRENSIVO STATALE DI SALVE | 13,55 | 0,00 |
| 75710000335 | Insuss. pass. relative ad acquisto di beni e ser. | 2011 | VISITE FISCALI SISP MARTANO I°SEM2011 | AGENZIA DELLE ENTRATE | 1,81 | 0,00 |
| 75710000335 | Insuss. pass. relative ad acquisto di beni e ser. | 2011 | VISITE FISCALI I°SEM 2011 SISP POGGIARDO | COMUNE DI DISO | 1,55 | 0,00 |
| 75710000335 | Insuss. pass. relative ad acquisto di beni e ser. | 2011 | VISITE FISCALI SISP MAGLIE I° SEMESTRE 2011 | DIREZIONE DIDATTICA STATALE 3° CIRCOLO | 4,10 | 0,00 |
| 75710000335 | Insuss. pass. relative ad acquisto di beni e ser. | 2011 | VISITE FISCALI SISP TRICASE DA GENNAIO A LUGLIO 2011 | AGENZIA DELLE ENTRATE | 1,81 | 0,00 |
| 75710000335 | Insuss. pass. relative ad acquisto di beni e ser. | 2011 | VISITE FISCALI SISP MAGLIE I°SEM.2011 | AGENZIA DELLE ENTRATE | 1,81 | 0,00 |
| 75710000335 | Insuss. pass. relative ad acquisto di beni e ser. | 2011 | VISITE FISCALI SISP GALATINA FEBBRAIO 2011 | AGENZIA DELLE ENTRATE | 1,81 | 0,00 |
| 75710000335 | Insuss. pass. relative ad acquisto di beni e ser. | 2011 | VISITE FISCALI SISP GALLIPOLI NOV.2011 - FATTURA DA SPEDIRE A DIR.PUGLIA | AGENZIA DELLE ENTRATE | 1,81 | 0,00 |
| 75710000335 | Insuss. pass. relative ad acquisto di beni e ser. | 2011 | VISITA FISCALE 1° SEM. '11 SISP MAGLIE | LICEO SCIENTIFICO ' A. VAL-LONE' | 3,50 | 0,00 |
| 75710000335 | Insuss. pass. relative ad acquisto di beni e ser. | 2011 | VISITE FISCALI SISP MARTANO MESI DA GENNAIO A GIUGNO 2011 | ISTIT. ISTRUZIONE SUPERIORE 'TRINCHESE' | 5,00 | 0,00 |
| 75710000335 | Insuss. pass. relative ad acquisto di beni e ser. | 2011 | VISITE FISCALI SISP COPERTINO I°SEM 2011 | I.I.S.S. 'DON TONINO BELLO' COPERTINO | 3,00 | 0,00 |
| 75710000335 | Insuss. pass. relative ad acquisto di beni e ser. | 2011 | VISITE FISCALI SISP SAN CESARIO I°SEM.11 | ISTITUTO COMPRENSIVO POLO 2 | 1,50 | 0,00 |
| 75710000335 | Insuss. pass. relative ad acquisto di beni e ser. | 2011 | VISITE FISCALI SISP GALATINA I°SEM.2011 | LICEO SCIENTIFICO ' A. VAL-LONE' | 6,52 | 0,00 |

| | | | | | | |
|-------------|---|-------------------|---|---|--------|------|
| 75710000335 | Insuss. pass. relative ad acquisto di beni e ser. | 2011 | VISITE FISCALI SISP LECCE MARZO E APRILE 2011 | ISTITUTO TECNICO EC. STATALE 'F.CALASSO' | 1,50 | 0,00 |
| 75710000335 | Insuss. pass. relative ad acquisto di beni e ser. | 2011 | VISITE FISCALI ANNO 2011 | CIRCOLO DIDATTICO GALAT-INA 2 | 3,09 | 0,00 |
| 75710000335 | Insuss. pass. relative ad acquisto di beni e ser. | 2011 | VISITE FISCALI SISP TRICASE DA GENNAIO ALUGLIO 2011 | ISTITUTO COMPR.VO ST. CASTRIGNANO DEL CA | 5,00 | 0,00 |
| 75710000335 | Insuss. pass. relative ad acquisto di beni e ser. | 2010 e precedenti | NOTA CREDITO | TRIBUNALE DI LECCE | 98,98 | 0,00 |
| 75710000335 | Insuss. pass. relative ad acquisto di beni e ser. | 2010 e precedenti | NOTA CREDITO | ISTITUTO COMPRENSIVO 'L.DA VINCI' | 140,50 | 0,00 |
| 75710000335 | Insuss. pass. relative ad acquisto di beni e ser. | 2011 | VISITE FISCALI SISP POGGIARDO MAG.2011 | ISTITUTO TECNICO INDUS-TRIALE 'A.VOLTA' | 4,00 | 0,00 |
| 75710000335 | Insuss. pass. relative ad acquisto di beni e ser. | 2010 e precedenti | NOTA CREDITO | ISTITUTO COMPRENSIVO 'L. DE GIORGI' | 46,23 | 0,00 |
| 75710000335 | Insuss. pass. relative ad acquisto di beni e ser. | 2011 | VISITA FISCALE SISP MAGLIE 1° SEM. 2011 | COMUNE DI SAN DONATO DI LECCE | 5,00 | 0,00 |
| 75710000335 | Insuss. pass. relative ad acquisto di beni e ser. | 2011 | VISITE FISCALI DA SISP MAGLIE II°SEM2011 | IST.TECNICO INDUST.R. STATALE 'E.MATTEI' | 1,81 | 0,00 |
| 75710000335 | Insuss. pass. relative ad acquisto di beni e ser. | 2011 | VISITE FISCALI DA SISP MAGLIE II°SEM2011 | DIREZIONE DIDATTICA 2° CIR-COLO FORMIGINE | 0,25 | 0,00 |
| 75710000335 | Insuss. pass. relative ad acquisto di beni e ser. | 2011 | V.F. DA SISP LECCE ANNO 2011 | LICEO GINNASIO STATALE 'G. PALMIERI' | 1,50 | 0,00 |
| 75710000335 | Insuss. pass. relative ad acquisto di beni e ser. | 2011 | VISITE FISCALI SISP LECCE MARZO 2011 E APRILE 2011 | AGENZIA DELLE ENTRATE | 3,62 | 0,00 |
| 75710000335 | Insuss. pass. relative ad acquisto di beni e ser. | 2011 | VISITE FISCALI SISP LECCE MAGGIO 2011 | IST.TECNICO IND. STATALE 'G.DELEDDA' | 3,50 | 0,00 |
| 75710000335 | Insuss. pass. relative ad acquisto di beni e ser. | 2011 | VISITE FISCALI SETT.E DICEMBRE 2011 | AGENZIA DELLE ENTRATE | 1,81 | 0,00 |
| 75710000335 | Insuss. pass. relative ad acquisto di beni e ser. | 2011 | VISITE FISCALI SISP GALLIPOLI DA GENNAIO A SETTEMBRE 2011 | AGENZIA DELLE ENTRATE | 1,81 | 0,00 |
| 75710000335 | Insuss. pass. relative ad acquisto di beni e ser. | 2011 | VISITE FISCALI SISP MAGLIE I°SEM.2011 | ISTITUTO COMPRENSIVO DI CUTROFIANO | 3,50 | 0,00 |
| 75710000335 | Insuss. pass. relative ad acquisto di beni e ser. | 2011 | VISITE FISCALI DA SISP MAGLIE II°SEM2011 | LICEO SCIENTIFICO ' A. VAL-LONE' | 3,50 | 0,00 |

| | | | | | | |
|-------------|---|-------------------|--|--|--------|------|
| 75710000335 | Insuss. pass. relative ad acquisto di beni e ser. | 2011 | VISITE FISCALI SISP GALLIPOLI ANNO 2011 | DIREZIONE DIDATTICA STATALE DI ARADEO | 4,49 | 0,00 |
| 75710000335 | Insuss. pass. relative ad acquisto di beni e ser. | 2011 | VISITE FISCALI SISP POGGIARDO GEN.2011 | ISTITUTO COMPRENSIVO GAGLIANO DEL CAPO | 5,00 | 0,00 |
| 75710000335 | Insuss. pass. relative ad acquisto di beni e ser. | 2010 e precedenti | NOTA CREDITO | PROVINCIA DI LECCE - SETTORE RISORSE UMA | 44,65 | 0,00 |
| 75710000335 | Insuss. pass. relative ad acquisto di beni e ser. | 2010 e precedenti | NOTA CREDITO | PROVINCIA DI LECCE - SETTORE RISORSE UMA | 151,71 | 0,00 |
| 75710000335 | Insuss. pass. relative ad acquisto di beni e ser. | 2010 e precedenti | NOTA CREDITO | COMUNE DI ALLISTE | 48,85 | 0,00 |
| 75710000335 | Insuss. pass. relative ad acquisto di beni e ser. | 2010 e precedenti | NOTA CREDITO | SOVRAINTENDENZA BENI ARCHITETTONICI E PA | 46,23 | 0,00 |
| 75710000335 | Insuss. pass. relative ad acquisto di beni e ser. | 2011 | VISITE FISCALI SISP TRICASE ANNO 2011 | COMUNE DI CASTRIGNANO DEL CAPO | 1,81 | 0,00 |
| 75710000335 | Insuss. pass. relative ad acquisto di beni e ser. | 2010 e precedenti | NOTA CREDITO | ISTITUTO ISTRUZIONE SUP. 'A.MEUCCI' | 185,61 | 0,00 |
| 75710000335 | Insuss. pass. relative ad acquisto di beni e ser. | 2010 e precedenti | NOTA CREDITO | ISTITUTO ISTRUZIONE SUP. 'A.MEUCCI' | 48,85 | 0,00 |
| 75710000335 | Insuss. pass. relative ad acquisto di beni e ser. | 2011 | VISITE FISCALI SISP POGGIARDO II*SEM2011 | AGENZIA DELLE ENTRATE | 1,81 | 0,00 |
| 75710000335 | Insuss. pass. relative ad acquisto di beni e ser. | 2011 | V.F. DA SISP DI LECCE ANNO 2011 A | AGENZIA DELLE ENTRATE | 3,62 | 0,00 |
| 75710000335 | Insuss. pass. relative ad acquisto di beni e ser. | 2011 | VISITE FISCALI SISP GALATINA SETT.OTT.2011 | AGENZIA DELLE ENTRATE | 1,81 | 0,00 |
| 75710000335 | Insuss. pass. relative ad acquisto di beni e ser. | 2011 | VISITE FISCALI SISP DI GALLIPOLI 2011 | ISTITUTO COMPRENSIVO STATALE DI NEVIANO | 5,00 | 0,00 |
| 75710000335 | Insuss. pass. relative ad acquisto di beni e ser. | 2011 | VISITE FISCALI SISP SAN CESARIO | ISTITUTO COMPRENSIVO DI CUTROFIANO | 3,50 | 0,00 |
| 75710000335 | Insuss. pass. relative ad acquisto di beni e ser. | 2011 | VISITE FISCALI SISP GALATINA ANNO 2011 | ISTITUTO DI ISTRUZIONE SUPERIORE L. LUZZ | 3,50 | 0,00 |
| 75710000335 | Insuss. pass. relative ad acquisto di beni e ser. | 2011 | VISITE FISCALI DA SISP MAGLIE II*SEM2011 | ISTITUTO COMPRENSIVO STATALE 'A.MORO' | 5,00 | 0,00 |
| 75710000335 | Insuss. pass. relative ad acquisto di beni e ser. | 2011 | V.F. DA SISP DI LECCE ANNO 2011 A | IST.TECNICO IND. STATALE 'G.DELEDDA' | 3,50 | 0,00 |

| | | | | | | |
|-------------|---|------|--|--|------|------|
| 75710000335 | Insuss. pass. relative ad acquisto di beni e ser. | 2011 | V.F. DA SISP LECCE ANNO 2011 | ISTITUTO COMPRENSIVO DI SALICE SALENTINO | 3,00 | 0,00 |
| 75710000335 | Insuss. pass. relative ad acquisto di beni e ser. | 2011 | VISITE FISCALI SISP COPERTINO I°SEM.2011 | DIREZIONE DIDATTICA I° CIRCOLO DI VEGLIE | 2,50 | 0,00 |
| 75710000335 | Insuss. pass. relative ad acquisto di beni e ser. | 2011 | VISITE FISCALI DA SISP MAGLIE II°SEM2011 | ISTITUTO COMP. STATALE 'TEMPESTA' | 5,00 | 0,00 |
| 75710000335 | Insuss. pass. relative ad acquisto di beni e ser. | 2011 | VISITE FISCALI SISP POGGIARDO II°SEM2011 | EDUCANDATO STATALE 'SAN BENEDETTO' | 3,50 | 0,00 |
| 75710000335 | Insuss. pass. relative ad acquisto di beni e ser. | 2011 | VISITE FISCALI SISP MAGLIE I°SEM.2011 | ISTITUTO COMPRENSIVO 'VERDI' DI CORCAGNA | 5,00 | 0,00 |
| 75710000335 | Insuss. pass. relative ad acquisto di beni e ser. | 2011 | VISITE FISCALI SISP DI GALLIPOLI 2011 | DIREZIONE DIDATTICA 'G.L.RADICE' | 5,00 | 0,00 |
| 75710000335 | Insuss. pass. relative ad acquisto di beni e ser. | 2011 | VISITE FISCALI SISP LECCE GEN.2011 | ISTITUTO TECNICO COMMERCIALE 'COSTA' | 1,50 | 0,00 |
| 75710000335 | Insuss. pass. relative ad acquisto di beni e ser. | 2011 | VISITE FISCALI DA SISP MAGLIE II°SEM2011 | CIRCOLO DIDATTICO GALATINA 2 | 3,50 | 0,00 |
| 75710000335 | Insuss. pass. relative ad acquisto di beni e ser. | 2011 | VISITE FISCALI ANNO 2011 | CAMERA DI COMMERCIO IND. ART. AGR. | 1,81 | 0,00 |
| 75710000335 | Insuss. pass. relative ad acquisto di beni e ser. | 2011 | VISITE FISCALI ANNO 2011 | CAMERA DI COMMERCIO IND. ART. AGR. | 1,81 | 0,00 |
| 75710000335 | Insuss. pass. relative ad acquisto di beni e ser. | 2011 | VISITE FISCALI SISP SAN CESARIO I°SEM.2011 | COMUNE DI LECCE | 0,77 | 0,00 |
| 75710000335 | Insuss. pass. relative ad acquisto di beni e ser. | 2011 | VISITE FISCALI SISP SAN CESARIO I° SEMESTRE 2011 | AGENZIA DELLE ENTRATE | 1,81 | 0,00 |
| 75710000335 | Insuss. pass. relative ad acquisto di beni e ser. | 2011 | VISITE FISCALI SISP POGGIARDO II°SEM2011 | DIREZIONE DIDATTICA STATALE 4°CIRCOLO | 1,66 | 0,00 |
| 75710000335 | Insuss. pass. relative ad acquisto di beni e ser. | 2011 | VISITE FISCALI SISP GALATINA 2011 | ISTITUTO COMPRENSIVO DI CUTROFIANO | 3,50 | 0,00 |
| 75710000335 | Insuss. pass. relative ad acquisto di beni e ser. | 2011 | VISITE FISCALI DA SISP MAGLIE II°SEM2011 | ISTIT. ISTRUZIONE SUPERIORE 'TRINCHESE' | 5,00 | 0,00 |
| 75710000335 | Insuss. pass. relative ad acquisto di beni e ser. | 2011 | VISITE FISCALI SISP DI GALLIPOLI ANNO 2011 | ISTITUTO COMPRENSIVO DI FINO MORNASCO | 2,50 | 0,00 |
| 75710000335 | Insuss. pass. relative ad acquisto di beni e ser. | 2011 | VISITE FISCALI SISP POGGIARDO II°SEM2011 | I.I.S S. 'ALESSANDRO VOLTA' | 4,00 | 0,00 |

| | | | | | | |
|-------------|---|-------------------|---|---|-------|------|
| 75710000335 | Insuss. pass. relative ad acquisto di beni e ser. | 2011 | VISITE FISCALI SISP GALATINA ANNO 2011 | DIREZIONE DIDATTICA DI CUTROFIANO | 3,50 | 0,00 |
| 75710000335 | Insuss. pass. relative ad acquisto di beni e ser. | 2011 | VISITE FISCALI SISP COPERTINO I°SEM.2011 | DIREZIONE DIDATTICA 2° CIRCOLO 'DON BOSCO | 1,00 | 0,00 |
| 75710000335 | Insuss. pass. relative ad acquisto di beni e ser. | 2011 | VISITE FISCALI SISP GALLIPOLI 2011 | DIREZIONE DIDATTICA STATALE 1° CIRCOLO | 2,58 | 0,00 |
| 75710000335 | Insuss. pass. relative ad acquisto di beni e ser. | 2011 | VISITE FISCALI SISP DI MAGLIE I°SEM 2011 | ISTITUTO TECNICO COMMERCIALE PER PROGRAM | 4,00 | 0,00 |
| 75710000335 | Insuss. pass. relative ad acquisto di beni e ser. | 2011 | VISITE FISCALI SISP DI POGGIARDO FEBBRAIO 2011 | SCUOLA MEDIA STATALE 'DANTE ALIGHIERI' | 5,00 | 0,00 |
| 75710000335 | Insuss. pass. relative ad acquisto di beni e ser. | 2011 | VISITE FISCALI SISP MARTANO I°SEM2011 | DIREZIONE DIDATTICA STATALE 3° CIRCOLO | 4,10 | 0,00 |
| 75710000335 | Insuss. pass. relative ad acquisto di beni e ser. | 2011 | VISITE FISCALI SISP GALATINA I°SEM.2011 | SCUOLA SECONDARIA STATALE DI I° GRADO | 15,00 | 0,00 |
| 75710000335 | Insuss. pass. relative ad acquisto di beni e ser. | 2010 e precedenti | NOTA CREDITO | PROVINCIA DI LECCE - SETTORE RISORSE UMA | 57,16 | 0,00 |
| 75710000335 | Insuss. pass. relative ad acquisto di beni e ser. | 2010 e precedenti | NOTA CREDITO | PROVINCIA DI LECCE - SETTORE RISORSE UMA | 54,64 | 0,00 |
| 75710000335 | Insuss. pass. relative ad acquisto di beni e ser. | 2010 e precedenti | NOTA CREDITO | LICEO GINNASIO STATALE F.- CAPECE | 44,65 | 0,00 |
| 75710000335 | Insuss. pass. relative ad acquisto di beni e ser. | 2010 e precedenti | NOTA CREDITO - ALL'ATTENZIONE DELLA SIG.MASELLA ROBERTA | UFFICIO SCOLASTICO REGIONALE DELLA PUGLIA | 69,16 | 0,00 |
| 75710000335 | Insuss. pass. relative ad acquisto di beni e ser. | 2010 e precedenti | NOTA CREDITO | AGENZIA DELLE ENTRATE | 46,23 | 0,00 |
| 75710000335 | Insuss. pass. relative ad acquisto di beni e ser. | 2010 e precedenti | NOTA CREDITO | TRIBUNALE DI LECCE | 22,25 | 0,00 |
| 75710000335 | Insuss. pass. relative ad acquisto di beni e ser. | 2010 e precedenti | NOTA CREDITO | COMANDO 61°STORMO | 94,27 | 0,00 |
| 75710000335 | Insuss. pass. relative ad acquisto di beni e ser. | 2011 | VISITE FISCALI SISP DI MARTANO I°SEM2011 | SCUOLA PRIMARIA E DELL'INFANZIA I | 3,10 | 0,00 |
| 75710000335 | Insuss. pass. relative ad acquisto di beni e ser. | 2010 e precedenti | VISITE FISCALI SISP DI GALATINA | LICEO SCIENTIFICO ' A. VAL-LONE' | 3,50 | 0,00 |
| 75710000335 | Insuss. pass. relative ad acquisto di beni e ser. | 2010 e precedenti | | ISTITUTO COMPRENSIVO DI VERNOLE | 5,00 | 0,00 |

| | | | | | | |
|-------------|---|-------------------|--|--|--------|------|
| 75710000335 | Insuss. pass. relative ad acquisto di beni e ser. | 2011 | VISITE FISCALI SISP MARTANO 2011 | ISTITUTO COMPENSIVO DI VERNOLE | 5,00 | 0,00 |
| 75710000335 | Insuss. pass. relative ad acquisto di beni e ser. | 2011 | VISITE FISCALI SIPS COPERTINO 1°SEM.11 | ISTITUTO COMPENSIVO DI VERNOLE | 5,00 | 0,00 |
| 75710000335 | Insuss. pass. relative ad acquisto di beni e ser. | 2011 | VISITE FISCALI SISP MARTANO PERIODO 1° SEMESTRE 2011 | ISTITUTO COMPENSIVO DI VERNOLE | 5,00 | 0,00 |
| 75710000335 | Insuss. pass. relative ad acquisto di beni e ser. | 2011 | VISITE FISCALI SISP LECCE MARZO 2011 | ISTITUTO COMPENSIVO DI VERNOLE | 5,00 | 0,00 |
| 75710000335 | Insuss. pass. relative ad acquisto di beni e ser. | 2011 | I°SEM2011 | ISTITUTO TECNICO COMMERCIALE 'COSTA' | 1,50 | 0,00 |
| 75710000335 | Insuss. pass. relative ad acquisto di beni e ser. | 2011 | | ISTITUTO COMPENSIVO DI CUTROFIANO | 3,50 | 0,00 |
| 75710000335 | Insuss. pass. relative ad acquisto di beni e ser. | 2011 | VISITE FISCALI SISP DI LECCE ANNO 2011 | CAMERA DI COMMERCIO DI BRINDISI | 0,50 | 0,00 |
| 75710000335 | Insuss. pass. relative ad acquisto di beni e ser. | 2011 | VISITE FISCALI SISP GALLIPOLI 2011 | COMUNE NEVIANO | 5,00 | 0,00 |
| 75710000335 | Insuss. pass. relative ad acquisto di beni e ser. | 2011 | VISITE FISCALI SISP DI GALLIPOLI E GALATINA 2011 | ISTITUTO COMPENSIVO POLO 2 BORGO DI GAL | 5,00 | 0,00 |
| 75710000335 | Insuss. pass. relative ad acquisto di beni e ser. | 2010 e precedenti | VISITA FISCALE | I.T.C.G. 'L.EINAUDI' | 1,00 | 0,00 |
| 75710000335 | Insuss. pass. relative ad acquisto di beni e ser. | 2011 | I°SEM2011 | ISTITUTO COMPENSIVO DI SALICE SALENTINO | 3,00 | 0,00 |
| 75710000335 | Insuss. pass. relative ad acquisto di beni e ser. | 2011 | VISITE FISCALI SISP DI SAN CESARIO 2011 | ISTITUTO COMPENSIVO DI VERNOLE | 5,00 | 0,00 |
| 75710000335 | Insuss. pass. relative ad acquisto di beni e ser. | 2011 | I°SEM2011 | LICEO SCIENTIFICO 'A. VAL-LONE' | 3,50 | 0,00 |
| 75710000335 | Insuss. pass. relative ad acquisto di beni e ser. | 2011 | VISITE FISCALI DA SISP MAGLIE II°SEM2011 | DIREZIONE DIDATTICA I° CIRCOLO FORMIGINE | 0,04 | 0,00 |
| 75710000335 | Insuss. pass. relative ad acquisto di beni e ser. | 2010 e precedenti | NOTA CREDITO | DIREZIONE DID. V° CIRCOLO 'TEMPESTA' | 108,64 | 0,00 |
| 75710000335 | Insuss. pass. relative ad acquisto di beni e ser. | 2010 e precedenti | | ISTITUTO TECNICO EC. STATALE 'F.CALASSO' | 2,50 | 0,00 |
| 75710000335 | Insuss. pass. relative ad acquisto di beni e ser. | 2011 | VISITE FISCALI SISP DI COPERTINO 2011 | ISTITUTO COMPENSIVO DI VIA LUIGI RIZZO, | 2,58 | 0,00 |

| | | | | | | |
|-------------|---|------|---|---|-------|------|
| 75710000335 | Insuss. pass. relative ad acquisto di beni e ser. | 2011 | VISITE FISCALI SISP DI GALATINA 2011 | IST. COMPRENSIVO 'POLO 2 ' PLES.V. ARNO | 5,00 | 0,00 |
| 75710000335 | Insuss. pass. relative ad acquisto di beni e ser. | 2011 | | SCUOLA MEDIA 'A.MANZONI' | 2,00 | 0,00 |
| 75710000335 | Insuss. pass. relative ad acquisto di beni e ser. | 2011 | VISITE FISCALI SISP DI COPERTINO ANNO 2011 | ISTITUTO ISTRUZIONE SEC- ONDARIA SUPERIORE | 4,50 | 0,00 |
| 75710000335 | Insuss. pass. relative ad acquisto di beni e ser. | 2011 | VISITE FISCALI 2011 SISP DI GALLIPOLI | SCUOLA MEDIA STATALE 'A. DE BLASI' | 5,00 | 0,00 |
| 75710000335 | Insuss. pass. relative ad acquisto di beni e ser. | 2011 | | SCUOLA MEDIA STATALE 'A. DE BLASI' | 5,00 | 0,00 |
| 75710000335 | Insuss. pass. relative ad acquisto di beni e ser. | 2011 | VISITE FISCALI SISP DI GALLIPOLI ANNO 2011 | ISTITUTO COMPRENSIVO 'A ANTONELLI' | 3,50 | 0,00 |
| 75710000335 | Insuss. pass. relative ad acquisto di beni e ser. | 2011 | VISITE FISCALI 2011 SISP DI GALATINA | SCUOLA SECONDARIA STATALE DI I° GRADO | 5,00 | 0,00 |
| 75710000335 | Insuss. pass. relative ad acquisto di beni e ser. | 2011 | | ISTITUTO TECNICO COMMER- CIALE 'COSTA' | 1,50 | 0,00 |
| 75710000335 | Insuss. pass. relative ad acquisto di beni e ser. | 2011 | VISITE FISCALI 2011 SISP DI GALLIPOLI | SCUOLA SECONDARIA STATALE DI I° GRADO | 15,00 | 0,00 |
| 75710000335 | Insuss. pass. relative ad acquisto di beni e ser. | 2011 | | SCUOLA SECONDARIA DI I° GRADO | 3,50 | 0,00 |
| 75710000335 | Insuss. pass. relative ad acquisto di beni e ser. | 2011 | | CONSIGLIO NAZIONALE DELLE RICERCHE | 4,22 | 0,00 |
| 75710000335 | Insuss. pass. relative ad acquisto di beni e ser. | 2011 | | ISTITUTO COMPRENSIVO 'UMBERTO I°' | 3,25 | 0,00 |
| 75710000335 | Insuss. pass. relative ad acquisto di beni e ser. | 2011 | VISITE FISCALI SISP MARTANO 2011 | COMUNE VERNOLE | 5,00 | 0,00 |
| 75710000335 | Insuss. pass. relative ad acquisto di beni e ser. | 2011 | VISITE FISCALI SISP GALATINA GIUGNO 2011 | ISTITUTO COMPRENSIVO STATALE POLO 1 | 5,00 | 0,00 |
| 75710000335 | Insuss. pass. relative ad acquisto di beni e ser. | 2011 | | ISTIT.SUPER. COMM.NAUT- ICO-TUR. VESPUCCI | 2,50 | 0,00 |
| 75710000335 | Insuss. pass. relative ad acquisto di beni e ser. | 2011 | VISITE FISCALI SISP DI GALLIPOLI 2011 | ISTITUTO COMPRENSIVO STATALE POLO 1 | 5,00 | 0,00 |
| 75710000335 | Insuss. pass. relative ad acquisto di beni e ser. | 2011 | VISITE FISCALI SISP DI POGGIARDO FEBBRAIO 2011 | ISTITUTO STATALE D'ARTE 'L.RUSSO' | 2,58 | 0,00 |

| | | | | | | |
|-------------|---|-------------------|---|--|----------|------|
| 75710000335 | Insuss. pass. relative ad acquisto di beni e ser. | 2011 | | IST.TECNICO IND. STATALE 'G.DELEDDA' | 3,50 | 0,00 |
| 75710000335 | Insuss. pass. relative ad acquisto di beni e ser. | 2011 | I°SEM2011 | ISTITUTO TECNICO EC. STATALE 'F.CALASSO' | 0,50 | 0,00 |
| 75710000335 | Insuss. pass. relative ad acquisto di beni e ser. | 2011 | VISITE FISCALI SISP GALLIPOLI 2011 | ISTITUTO COMPR.VO ST. CASTRIGNANO DEL CA | 5,00 | 0,00 |
| 75710000335 | Insuss. pass. relative ad acquisto di beni e ser. | 2011 | VISITE FISCALI SISP POGGIARDO APRILE / GIUGNO 2011 | LICEO ART. STAT. 'N.D.NOTTE' POGGIARDO | 5,00 | 0,00 |
| 75710000335 | Insuss. pass. relative ad acquisto di beni e ser. | 2010 e precedenti | VISITA FISCALE | ISTITUTO TECNICO COMMERCIALE GEOMETRI | 3,50 | 0,00 |
| 75710000335 | Insuss. pass. relative ad acquisto di beni e ser. | 2011 | VISITE FISCALI SISP GALATINA FEBBRAIO 2011 | DIREZIONE DIDATTICA DI CUTROFIANO | 3,50 | 0,00 |
| 75710000335 | Insuss. pass. relative ad acquisto di beni e ser. | 2011 | | ISTITUTO COMPRENSIVO STATALE DI SALVE | 0,50 | 0,00 |
| 75710000335 | Insuss. pass. relative ad acquisto di beni e ser. | 2011 | VISITE FISCALI SISP LECCE MAGGIO 2011 | LICEO SCIENTIFICO 'COSIMO DE GIORGI' | 1,51 | 0,00 |
| 75710000335 | Insuss. pass. relative ad acquisto di beni e ser. | 2011 | VISITE FISCALI SISP MAGLIE I°SEM.11 | ISTITUTO COMPRENSIVO DI CALIMERA | 3,00 | 0,00 |
| 75710000335 | Insuss. pass. relative ad acquisto di beni e ser. | 2011 | VISITE FISCALI SISP DI GALATINA 2011 | ISTITUTO COMPRENSIVO DI CALIMERA | 3,00 | 0,00 |
| 75710000335 | Insuss. pass. relative ad acquisto di beni e ser. | 2011 | I°SEM2012 | ISTITUTO COMPRENSIVO POLO 2 | 1,50 | 0,00 |
| 75710000335 | Insuss. pass. relative ad acquisto di beni e ser. | 2011 | VISITE FISCALI SISP MARTANO I°SEM2011 | ISTITUTO COMP. I° POLO DI MONTERONI | 5,00 | 0,00 |
| 75710000335 | Insuss. pass. relative ad acquisto di beni e ser. | 2011 | NOTA CREDITO | COMUNE DI PRESICCE | 153,76 | 0,00 |
| 75710000335 | Insuss. pass. relative ad acquisto di beni e ser. | 2011 | NOTA DI CREDITO NON DA ORDINE SU F. N. 1402 DEL25/08/2011 | CELGENE SRL | 1.968,03 | 0,00 |
| 75710000335 | Insuss. pass. relative ad acquisto di beni e ser. | 2011 | NOTA CREDITO | CIRCOLO DIDATTICO GALATINA 2 | 103,11 | 0,00 |
| 75710000335 | Insuss. pass. relative ad acquisto di beni e ser. | 2011 | NOTA CREDITO | TRIBUNALE PER I MINORENNI - LECCE- | 46,23 | 0,00 |
| 75710000335 | Insuss. pass. relative ad acquisto di beni e ser. | 2011 | NOTA CREDITO | ISTITUTO ISTRUZIONE SUP. 'A.MEUCCI' | 44,65 | 0,00 |

| | | | | | | |
|-------------|---|------|--------------|---|--------|------|
| 75710000335 | Insuss. pass. relative ad acquisto di beni e ser. | 2011 | NOTA CREDITO | ISTITUTO ISTRUZIONE SUP. 'A.MEUCCI' | 101,91 | 0,00 |
| 75710000335 | Insuss. pass. relative ad acquisto di beni e ser. | 2011 | NOTA CREDITO | TRIBUNALE PER I MINORENNI - LECCE- | 48,37 | 0,00 |
| 75710000335 | Insuss. pass. relative ad acquisto di beni e ser. | 2011 | NOTA CREDITO | TRIBUNALE PER I MINORENNI - LECCE- | 19,55 | 0,00 |
| 75710000335 | Insuss. pass. relative ad acquisto di beni e ser. | 2011 | NOTA CREDITO | DIREZ. DID. STATALE DI SURBO 'V.AMPOLO' | 404,95 | 0,00 |
| 75710000335 | Insuss. pass. relative ad acquisto di beni e ser. | | I°SEM2012 | ISTITUTO COMPRESIVO DI SALICE SALENTINO | 3,00 | 0,00 |
| 75710000335 | Insuss. pass. relative ad acquisto di beni e ser. | 2011 | NOTA CREDITO | CAMERA DI COMMERCIO DI BRINDISI | 55,68 | 0,00 |
| 75710000335 | Insuss. pass. relative ad acquisto di beni e ser. | 2011 | NOTA CREDITO | COMUNE DI NARDO' | 50,95 | 0,00 |
| 75710000335 | Insuss. pass. relative ad acquisto di beni e ser. | 2011 | NOTA CREDITO | LICEO GINNASIO STATALE F.- CAPECE | 3,60 | 0,00 |
| 75710000335 | Insuss. pass. relative ad acquisto di beni e ser. | 2011 | NOTA CREDITO | LICEO GINNASIO STATALE F.- CAPECE | 13,33 | 0,00 |
| 75710000335 | Insuss. pass. relative ad acquisto di beni e ser. | 2011 | NOTA CREDITO | LICEO GINNASIO STATALE F.- CAPECE | 3,60 | 0,00 |
| 75710000335 | Insuss. pass. relative ad acquisto di beni e ser. | 2011 | NOTA CREDITO | GIUDICE DI PACE DI UGENTO | 57,16 | 0,00 |
| 75710000335 | Insuss. pass. relative ad acquisto di beni e ser. | 2011 | NOTA CREDITO | ISTITUTO TECNICO INDUS- TRIALE 'E.FERMI' | 49,75 | 0,00 |
| 75710000335 | Insuss. pass. relative ad acquisto di beni e ser. | 2011 | NOTA CREDITO | COMANDO 61^STORMO | 195,65 | 0,00 |
| 75710000335 | Insuss. pass. relative ad acquisto di beni e ser. | 2011 | NOTA CREDITO | ISTITUTO COMPRESIVO 'L. DE GIORGI' | 19,55 | 0,00 |
| 75710000335 | Insuss. pass. relative ad acquisto di beni e ser. | 2011 | NOTA CREDITO | INAIL-CENTRO PROTESI | 67,56 | 0,00 |
| 75710000335 | Insuss. pass. relative ad acquisto di beni e ser. | 2011 | | ISTITUTO PROFESSIONALE PER I SERVIZI COM | 0,07 | 0,00 |
| 75710000335 | Insuss. pass. relative ad acquisto di beni e ser. | 2011 | NOTA CREDITO | MINISTERO DEL LA- VORO-DIR.PROV.LE LECCE | 54,00 | 0,00 |

| | | | | | | |
|-------------|---|------|--|--|----------|------|
| 75710000335 | Insuss. pass. relative ad acquisto di beni e ser. | 2011 | NOTA CREDITO | MINISTERO DEL LA-VORO-DIR.PROV.LE LECCE | 50,65 | 0,00 |
| 75710000335 | Insuss. pass. relative ad acquisto di beni e ser. | 2011 | NOTA CREDITO | MINISTERO DEL LA-VORO-DIR.PROV.LE LECCE | 161,26 | 0,00 |
| 75710000335 | Insuss. pass. relative ad acquisto di beni e ser. | 2011 | NOTA CREDITO | MINISTERO DEL LA-VORO-DIR.PROV.LE LECCE | 1.647,35 | 0,00 |
| 75710000335 | Insuss. pass. relative ad acquisto di beni e ser. | 2011 | NOTA CREDITO | MINISTERO DEL LA-VORO-DIR.PROV.LE LECCE | 31,89 | 0,00 |
| 75710000335 | Insuss. pass. relative ad acquisto di beni e ser. | | VISITE MEDICHE,ACC.STRUMENTALI E CONSULENZE RIF.PROT.2011/71308/56784/73913 | SOCIETA' TRASPORTI PUBBLICI DI TERRA | 1,81 | 0,00 |
| 75710000335 | Insuss. pass. relative ad acquisto di beni e ser. | 2011 | VISITE FISCALI SISP TRICASE ANNO 2011 | LICEO ARTISTICO 'F.ARCANGELI' - ISTITUTO | 1,81 | 0,00 |
| 75710000335 | Insuss. pass. relative ad acquisto di beni e ser. | 2011 | NOTA CREDITO | CAMERA DI COMMERCIO DI BRINDISI | 48,55 | 0,00 |
| 75710000335 | Insuss. pass. relative ad acquisto di beni e ser. | 2011 | NOTA CREDITO | IST.TECNICO INDUSTRIALE 'E.MATTEI' | 190,87 | 0,00 |
| 75710000335 | Insuss. pass. relative ad acquisto di beni e ser. | 2011 | NOTA CREDITO | CIRCOLO DIDATTICO GALATONE 1 | 99,18 | 0,00 |
| 75710000335 | Insuss. pass. relative ad acquisto di beni e ser. | 2011 | NOTA CREDITO | ISTITUTO COMPRENSIVO STATALE 'G.MAZZINI' | 96,50 | 0,00 |
| 75710000335 | Insuss. pass. relative ad acquisto di beni e ser. | 2011 | NOTA CREDITO | ISTITUTO COMPRENSIVO STATALE 'G.MAZZINI' | 50,85 | 0,00 |
| 75710000335 | Insuss. pass. relative ad acquisto di beni e ser. | 2011 | NOTA CREDITO | ISTITUTO PENALE MINORENNI DI LECCE | 19,34 | 0,00 |
| 75710000335 | Insuss. pass. relative ad acquisto di beni e ser. | 2011 | | LICEO GINNASIO STATALE 'G. PALMIERI' | 1,50 | 0,00 |
| 75710000335 | Insuss. pass. relative ad acquisto di beni e ser. | 2011 | | ISTITUTO COMP. STATALE 'TEMPESTA' | 3,00 | 0,00 |
| 75710000335 | Insuss. pass. relative ad acquisto di beni e ser. | 2011 | | DIREZIONE DIDATTICA DI CUTROFIANO | 3,50 | 0,00 |
| 75710000335 | Insuss. pass. relative ad acquisto di beni e ser. | 2011 | I°SEM2011 | ISTITUTO COMPRENSIVO STATALE 'A.MORO' | 5,00 | 0,00 |
| 75710000335 | Insuss. pass. relative ad acquisto di beni e ser. | 2011 | NOTA CREDITO | ISTIT. ISTRUZIONE SUPERIORE 'TRINCHESE' | 12,76 | 0,00 |

| | | | | | | |
|-------------|---|------|---|---|------|------|
| 75710000335 | Insuss. pass. relative ad acquisto di beni e ser. | 2011 | | LICEO SCIENTIFICO 'COSIMO DE GIORGI' | 1,50 | 0,00 |
| 75710000335 | Insuss. pass. relative ad acquisto di beni e ser. | 2011 | I°SEM2011 | IST. COMPENSIVO 'G.- PASCOLI' | 5,00 | 0,00 |
| 75710000335 | Insuss. pass. relative ad acquisto di beni e ser. | 2011 | VISITE FISCALI SISP GALLIPOLI DA GENN. A SETT 2011 | COMUNE DI LECCE | 0,77 | 0,00 |
| 75710000335 | Insuss. pass. relative ad acquisto di beni e ser. | 2011 | I°SEM2011 | IST. TEC. IND. 'ORESTE DEL PRETE' | 2,50 | 0,00 |
| 75710000335 | Insuss. pass. relative ad acquisto di beni e ser. | 2011 | | ISTITUTO COMPENSIVO DI SALICE SALENTINO | 3,00 | 0,00 |
| 75710000335 | Insuss. pass. relative ad acquisto di beni e ser. | 2011 | | ISTITUTO COMPENSIVO POLO 2 | 1,50 | 0,00 |
| 75710000335 | Insuss. pass. relative ad acquisto di beni e ser. | 2011 | I°SEM2011 | ISTIT. PROF STATO SER. ALB. 'A. MORO' | 5,00 | 0,00 |
| 75710000335 | Insuss. pass. relative ad acquisto di beni e ser. | 2011 | VISITE FISCALI SISP GALATINA I°SEM.2011 | COMUNE DI LECCE | 0,77 | 0,00 |
| 75710000335 | Insuss. pass. relative ad acquisto di beni e ser. | 2011 | | ISTITUTO COMPENSIVO 'MORLEO' | 1,00 | 0,00 |
| 75710000335 | Insuss. pass. relative ad acquisto di beni e ser. | 2011 | VISITE FISCALI SISP POGGIARDO II°SEM2011 | IST. PROF. PER I SERV. COM- MERCIALI | 3,50 | 0,00 |
| 75710000335 | Insuss. pass. relative ad acquisto di beni e ser. | 2011 | | LICEO SCIENTIFICO ' A. VAL- LONE' | 3,50 | 0,00 |
| 75710000335 | Insuss. pass. relative ad acquisto di beni e ser. | 2011 | | CIRCOLO DIDATTICO SPIR- ANO | 1,81 | 0,00 |
| 75710000335 | Insuss. pass. relative ad acquisto di beni e ser. | 2011 | I°SEM2011 | COMUNE DI SAN PIETRO VERNOTICO | 5,00 | 0,00 |
| 75710000335 | Insuss. pass. relative ad acquisto di beni e ser. | 2011 | I°SEM2011 | DIREZIONE DIDATTICA STATALE III° CIRCOLO | 2,00 | 0,00 |
| 75710000335 | Insuss. pass. relative ad acquisto di beni e ser. | 2011 | I°SEM2011 | SCUOLA SEC. DON MINZONI | 5,00 | 0,00 |
| 75710000335 | Insuss. pass. relative ad acquisto di beni e ser. | 2011 | VISITE FISCALI SISP LECCE 2011 | AGENZIA DELLE ENTRATE | 1,81 | 0,00 |
| 75710000335 | Insuss. pass. relative ad acquisto di beni e ser. | 2011 | | IST. COMPENSIVO 'G.- PASCOLI' | 5,00 | 0,00 |

| | | | | | | |
|-------------|---|------|----------------|---|------|------|
| 75710000335 | Insuss. pass. relative ad acquisto di beni e ser. | 2011 | | ISTIT. ISTRUZIONE SUPERIORE 'TRINCHESE' | 5,00 | 0,00 |
| 75710000335 | Insuss. pass. relative ad acquisto di beni e ser. | 2011 | | IST.TECNICO IND. STATALE 'G.DELEDDA' | 3,50 | 0,00 |
| 75710000335 | Insuss. pass. relative ad acquisto di beni e ser. | 2011 | | ISTITUTO COMPRENSIVO DI TIGGIANO | 5,00 | 0,00 |
| 75710000335 | Insuss. pass. relative ad acquisto di beni e ser. | 2011 | I*SEM2011 | ISTITUTO DI ISTRUZIONE SUPERIORE 'G.SALV | 1,60 | 0,00 |
| 75710000335 | Insuss. pass. relative ad acquisto di beni e ser. | 2011 | I*SEM2011 | IST.TECNICO IND. STATALE 'G.DELEDDA' | 3,50 | 0,00 |
| 75710000335 | Insuss. pass. relative ad acquisto di beni e ser. | 2011 | | SCUOLA MEDIA 'G.PASCOLI' | 5,00 | 0,00 |
| 75710000335 | Insuss. pass. relative ad acquisto di beni e ser. | 2011 | | ISTITUTO COMPRENSIVO STATALE 'G.MAZZINI' | 1,50 | 0,00 |
| 75710000335 | Insuss. pass. relative ad acquisto di beni e ser. | 2011 | | LICEO SCIENTIFICO ' A. VAL- LONE' | 3,50 | 0,00 |
| 75710000335 | Insuss. pass. relative ad acquisto di beni e ser. | 2011 | I*SEM2011 | LICEO SCIENTIFICO ' A. VAL- LONE' | 3,50 | 0,00 |
| 75710000335 | Insuss. pass. relative ad acquisto di beni e ser. | 2011 | | LICEO SCIENTIFICO ' A. VAL- LONE' | 3,50 | 0,00 |
| 75710000335 | Insuss. pass. relative ad acquisto di beni e ser. | 2011 | | LICEO SCIENTIFICO ' A. VAL- LONE' | 3,50 | 0,00 |
| 75710000335 | Insuss. pass. relative ad acquisto di beni e ser. | 2011 | | LICEO SCIENTIFICO ' A. VAL- LONE' | 3,50 | 0,00 |
| 75710000335 | Insuss. pass. relative ad acquisto di beni e ser. | 2011 | I*SEM2011 | IST. COMPR- DI CASTRI' DI LECCE - 156352 | 5,00 | 0,00 |
| 75710000335 | Insuss. pass. relative ad acquisto di beni e ser. | 2011 | | ISTITUTO COMPRENSIVO DI CALIMERA | 3,00 | 0,00 |
| 75710000335 | Insuss. pass. relative ad acquisto di beni e ser. | 2011 | | ISTITUTO COMPRENSIVO STATALE 'G.MAZZINI' | 1,50 | 0,00 |
| 75710000335 | Insuss. pass. relative ad acquisto di beni e ser. | 2011 | | ISTIT.ISTR.SUP.'PAOLINI - CASSIANO' | 1,81 | 0,00 |
| 75710000335 | Insuss. pass. relative ad acquisto di beni e ser. | | VISITA FISCALE | COMUNE DI LECCE | 0,77 | 0,00 |

| | | | | | | |
|-------------|---|------|--|---|------|------|
| 75710000335 | Insuss. pass. relative ad acquisto di beni e ser. | 2011 | | ISTITUTO COMPRESIVO DI TIGGIANO | 5,00 | 0,00 |
| 75710000335 | Insuss. pass. relative ad acquisto di beni e ser. | 2011 | | ISTITUTO COMPRESIVO DI RUFFANO | 2,50 | 0,00 |
| 75710000335 | Insuss. pass. relative ad acquisto di beni e ser. | 2011 | I°SEM2011 | I.T.I S. LICEO SCIENTIFICO 'B.- PASCAL' | 4,13 | 0,00 |
| 75710000335 | Insuss. pass. relative ad acquisto di beni e ser. | 2011 | VISITE FISCALI SISP POGGIARDO II°SEM2011 | ISTITUTO COMPRESIVO DI BOTRUGNO | 5,00 | 0,00 |
| 75710000335 | Insuss. pass. relative ad acquisto di beni e ser. | 2011 | I°SEM2011 | ISTITUTO TECNICO COMMER- CIALE 'COSTA' | 1,50 | 0,00 |
| 75710000335 | Insuss. pass. relative ad acquisto di beni e ser. | 2011 | VISITE FISCALI SISP COPERTINO I°SEM2011 | DIREZIONE DIDATTICA V° CIR- COLO DI BARLET | 5,50 | 0,00 |
| 75710000335 | Insuss. pass. relative ad acquisto di beni e ser. | 2011 | I°SEM2011 | ISTITUTO COMPRESIVO DI VERNOLE | 5,00 | 0,00 |
| 75710000335 | Insuss. pass. relative ad acquisto di beni e ser. | 2011 | I°SEM2011 | IST.TECNICO IND. STATALE 'G.DELEDDA' | 3,50 | 0,00 |
| 75710000335 | Insuss. pass. relative ad acquisto di beni e ser. | 2011 | | CONSORZIO SERVIZI AVAN- ZATI SCPA | 5,00 | 0,00 |
| 75710000335 | Insuss. pass. relative ad acquisto di beni e ser. | 2011 | | LICEO ART. STAT. 'N.D.NOTTE' POGGIARDO | 5,00 | 0,00 |
| 75710000335 | Insuss. pass. relative ad acquisto di beni e ser. | 2011 | | LICEO SCIENTIFICO STATALE 'BANZI-BAZOLI' | 0,10 | 0,00 |
| 75710000335 | Insuss. pass. relative ad acquisto di beni e ser. | | I°SEM2012 | SCUOLA MEDIA'D ALIGHIERI' | 5,00 | 0,00 |
| 75710000335 | Insuss. pass. relative ad acquisto di beni e ser. | 2011 | | I.T.C.G. 'L.EINAUDI' | 1,00 | 0,00 |
| 75710000335 | Insuss. pass. relative ad acquisto di beni e ser. | | I°SEM2012 | I.T.C.G. 'L.EINAUDI' | 1,00 | 0,00 |
| 75710000335 | Insuss. pass. relative ad acquisto di beni e ser. | 2011 | | I.T.C.G. 'L.EINAUDI' | 1,00 | 0,00 |
| 75710000335 | Insuss. pass. relative ad acquisto di beni e ser. | 2011 | I°SEM2011 | ISTITUTO COMMERCIALE GEOM.-PROGRAM. | 1,00 | 0,00 |
| 75710000335 | Insuss. pass. relative ad acquisto di beni e ser. | 2011 | VISITE FISCALI SISP GALATINA I° SEM.2011 | ISTITUTO COMPRESIVO DI BOTRUGNO | 5,00 | 0,00 |

| | | | | | | |
|-------------|---|------|--|---|-------|------|
| 75710000335 | Insuss. pass. relative ad acquisto di beni e ser. | 2011 | VISITE FISCALI SISP DI GALLIPOLI 2011 | ISTITUTO COMPRENSIVO COMPLETO | 2,60 | 0,00 |
| 75710000335 | Insuss. pass. relative ad acquisto di beni e ser. | 2011 | | CIRCOLO DIDATTICO 'G.FAL- CONE' DI LECCE | 1,81 | 0,00 |
| 75710000335 | Insuss. pass. relative ad acquisto di beni e ser. | 2011 | | ISTITUTO COMPRENSIVO DI CURSI | 5,00 | 0,00 |
| 75710000335 | Insuss. pass. relative ad acquisto di beni e ser. | | I°SEM2012 | LICEO CLASSICO 'L.C.AR- CHITA-I.M.ANDRONIC | 4,10 | 0,00 |
| 75710000335 | Insuss. pass. relative ad acquisto di beni e ser. | | I°SEM2012 | LICEO GINNASIO STATALE 'G. PALMIERI' | 1,50 | 0,00 |
| 75710000335 | Insuss. pass. relative ad acquisto di beni e ser. | 2011 | VISITE FISCALI SISP DI COPERTINO 2011 | ISTITUTO COMPRENSIVO POLO 1 DI CARMIANO | 1,50 | 0,00 |
| 75710000335 | Insuss. pass. relative ad acquisto di beni e ser. | 2011 | VISITE FISCALI ANNO 2011 | DIREZIONE DIDATTICA MATINO | 5,00 | 0,00 |
| 75710000335 | Insuss. pass. relative ad acquisto di beni e ser. | | I°SEM2012 | IST.TECNICO IND. STATALE 'G.DELEDDA' | 3,50 | 0,00 |
| 75710000335 | Insuss. pass. relative ad acquisto di beni e ser. | 2011 | | ISTITUTO COMPRENSIVO STATALE 1°POLO DI | 5,00 | 0,00 |
| 75710000335 | Insuss. pass. relative ad acquisto di beni e ser. | 2011 | | LICEO SCIENTIFICO 'COSIMO DE GIORGI' | 1,50 | 0,00 |
| 75710000335 | Insuss. pass. relative ad acquisto di beni e ser. | 2011 | VISITE FISCALI SISP MARTANO I°SEM2011 | ISTITUTO COMPRENSIVO 'M.SOLDATI' | 3,50 | 0,00 |
| 75710000335 | Insuss. pass. relative ad acquisto di beni e ser. | 2011 | I°SEM2011 | IST.TECNICO IND. STATALE 'G.DELEDDA' | 3,50 | 0,00 |
| 75710000335 | Insuss. pass. relative ad acquisto di beni e ser. | 2011 | I°SEM2011 | ISTITUTO COMPRENSIVO 'M.SOLDATI' | 3,50 | 0,00 |
| 75710000335 | Insuss. pass. relative ad acquisto di beni e ser. | 2011 | VISITE FISCALI SISP COPERTINO I° SEMESTRE 2011 | COMUNE DI VEGLIE | 2,50 | 0,00 |
| 75710000335 | Insuss. pass. relative ad acquisto di beni e ser. | 2011 | | ISTITUTO ISTRUZIONE SEC- ONDARIA SUPERIORE | 0,05 | 0,00 |
| 75710000335 | Insuss. pass. relative ad acquisto di beni e ser. | 2011 | VISITE FISCALI SISP DI GALLIPOLI E COPER- TINO 2011 | ISTITUTO COMP.VO STATALE 'G.CASTRIOTA' | 10,00 | 0,00 |
| 75710000335 | Insuss. pass. relative ad acquisto di beni e ser. | 2011 | | ISTITUTO COMPRENSIVO 'M.SOLDATI' | 3,50 | 0,00 |

| | | | | | | |
|-------------|---|------|---|--|-------|------|
| 75710000335 | Insuss. pass. relative ad acquisto di beni e ser. | 2011 | | ITIS GUGLIELMO MARCONI | 3,25 | 0,00 |
| 75710000335 | Insuss. pass. relative ad acquisto di beni e ser. | 2011 | I°SEM2011 | ISTITUTO TECNICO EC. STATALE 'F.CALASSO' | 1,50 | 0,00 |
| 75710000335 | Insuss. pass. relative ad acquisto di beni e ser. | | VISITE FISCALI | ISTITUTO TECNICO EC. STATALE 'F.CALASSO' | 1,50 | 0,00 |
| 75710000335 | Insuss. pass. relative ad acquisto di beni e ser. | 2011 | | C.S.A.-CONSORZIO SERVIZI AVANZATI | 5,00 | 0,00 |
| 75710000335 | Insuss. pass. relative ad acquisto di beni e ser. | | TARIFFA CONTROLLI SANITARI | FRATELLI GRECO S.R.L. | 1,81 | 0,00 |
| 75710000335 | Insuss. pass. relative ad acquisto di beni e ser. | 2011 | | LICEO SCIENTIFICO 'A. VAL- LONE' | 0,48 | 0,00 |
| 75710000335 | Insuss. pass. relative ad acquisto di beni e ser. | 2011 | | ISTITUTO COMPRENSIVO STATALE POLO 1 | 5,00 | 0,00 |
| 75710000335 | Insuss. pass. relative ad acquisto di beni e ser. | 2011 | I°SEM2011 | COMUNE DI SAN DONATO DI LECCE | 5,00 | 0,00 |
| 75710000335 | Insuss. pass. relative ad acquisto di beni e ser. | 2011 | | IST.TECNICO IND. STATALE 'G.DELEDDA' | 3,50 | 0,00 |
| 75710000335 | Insuss. pass. relative ad acquisto di beni e ser. | 2011 | I°SEM2011 | ISTIT.SUPER. COMM.NAUT- ICO-TUR. VESPUCCI | 2,50 | 0,00 |
| 75710000335 | Insuss. pass. relative ad acquisto di beni e ser. | 2011 | I°SEM2011 | ISTITUTO TECNICO INDUS- TRIALE 'E.FERMI' | 2,48 | 0,00 |
| 75710000335 | Insuss. pass. relative ad acquisto di beni e ser. | 2011 | | ISTIT. ISTRUZIONE SUPERI- ORE 'TRINCHESE' | 5,00 | 0,00 |
| 75710000335 | Insuss. pass. relative ad acquisto di beni e ser. | 2011 | NOTA CREDITO | ISTITUTO COMPRENSIVO DI LEQUILE | 33,09 | 0,00 |
| 75710000335 | Insuss. pass. relative ad acquisto di beni e ser. | | NOTA DI CREDITO NON DA ORDINE | ATTIVA SPA | 70,00 | 0,00 |
| 75710000335 | Insuss. pass. relative ad acquisto di beni e ser. | 2011 | VISITE FISCALI SISP GALATINA FEBBRAIO 2011 | CIRCOLO DIDATTICO GALAT- INA 2 | 3,09 | 0,00 |
| 75710000335 | Insuss. pass. relative ad acquisto di beni e ser. | 2011 | VISITE FISCALI SISP SAN CESARIO I°SEM.11 | ISTITUTO COMPRENSIVO STATALE DI NEVIANO | 5,00 | 0,00 |
| 75710000335 | Insuss. pass. relative ad acquisto di beni e ser. | 2011 | VISITE FISCALI SISP POGGIARDO SPRILE 2011 | IST. TEC. IND. 'ORESTE DEL PRETE' | 2,50 | 0,00 |

| | | | | | | |
|-------------|---|------|--|---|--------|------|
| 75710000335 | Insuss. pass. relative ad acquisto di beni e ser. | 2011 | | CIRCOLO DIDATTICO II° 'LAN- ZILLOTTI' DI | 0,01 | 0,00 |
| 75710000335 | Insuss. pass. relative ad acquisto di beni e ser. | 2011 | V.F. DA SISP LECCE ANNO 2011 | DIREZIONE DIDATTICA IV° CIRCOLO 'COLLODI' | 1,50 | 0,00 |
| 75710000335 | Insuss. pass. relative ad acquisto di beni e ser. | 2011 | VISITE FISCALI ANNO 2011 | DIREZIONE DIDATTICA IV° CIRCOLO 'COLLODI' | 1,50 | 0,00 |
| 75710000335 | Insuss. pass. relative ad acquisto di beni e ser. | 2011 | I°SEM2011 | ISTITUTO COMPRENSIVO DI VERNOLE | 5,00 | 0,00 |
| 75710000335 | Insuss. pass. relative ad acquisto di beni e ser. | 2011 | VISITE FISCALI SISP POGGIARDO II°SEM2011 | IST.TECNICO INDUST. STATALE 'E.MATTEI' | 0,26 | 0,00 |
| 75710000335 | Insuss. pass. relative ad acquisto di beni e ser. | 2011 | NOTA CREDITO | CAMERA DI COMMERCIO IN- D.ART.AGR. | 46,23 | 0,00 |
| 75710000335 | Insuss. pass. relative ad acquisto di beni e ser. | 2011 | NOTA CREDITO | CAMERA DI COMMERCIO IN- D.ART.AGR. | 111,36 | 0,00 |
| 75710000335 | Insuss. pass. relative ad acquisto di beni e ser. | 2011 | I°SEM2011 | COMUNE DI MILANO | 3,50 | 0,00 |
| 75710000335 | Insuss. pass. relative ad acquisto di beni e ser. | 2011 | I°SEM2011 | COMUNE DI MATINO | 5,00 | 0,00 |
| 75710000335 | Insuss. pass. relative ad acquisto di beni e ser. | 2011 | VISITE FISCALI SISP LECCE MAGGIO 2011-IN- CASSATA CON DFA E REV.3909/2011 | I.I.S.S. 'DON TONINO BELLO' COPERTINO | 145,20 | 0,00 |
| 75710000335 | Insuss. pass. relative ad acquisto di beni e ser. | | | CASA CIRCONDARIALE N.C. DI LECCE - | 1,81 | 0,00 |
| 75710000335 | Insuss. pass. relative ad acquisto di beni e ser. | | | CASA CIRCONDARIALE N.C. DI LECCE - | 1,81 | 0,00 |
| 75710000335 | Insuss. pass. relative ad acquisto di beni e ser. | 2011 | | T.A.R. -TRIBUNALE AMMINIS- TRATIVO REGIONA | 1,81 | 0,00 |
| 75710000335 | Insuss. pass. relative ad acquisto di beni e ser. | 2011 | II°SEM2011 | LICEO GINNASIO STATALE 'G. PALMIERI' | 1,50 | 0,00 |
| 75710000335 | Insuss. pass. relative ad acquisto di beni e ser. | 2011 | I°SEM2011 | ISTITUTO COMPRENSIVO STATALE 'G.MAZZINI' | 1,50 | 0,00 |
| 75710000335 | Insuss. pass. relative ad acquisto di beni e ser. | 2011 | I°SEM2011 | ISTITUTO COMPRENSIVO 'MORLEO' | 1,00 | 0,00 |
| 75710000335 | Insuss. pass. relative ad acquisto di beni e ser. | 2011 | | SCUOLA MEDIA STATALE 'A.GALATEO' | 0,03 | 0,00 |

| | | | | | | |
|-------------|---|------|-------------------------------------|---|--------|------|
| 75710000335 | Insuss. pass. relative ad acquisto di beni e ser. | 2011 | | DIREZIONE DIDATTICA DI VIA FRAT.BANDIERA | 1,81 | 0,00 |
| 75710000335 | Insuss. pass. relative ad acquisto di beni e ser. | 2011 | II°SEM2011 | I.S. 'LORENZO LOTTO' | 1,81 | 0,00 |
| 75710000335 | Insuss. pass. relative ad acquisto di beni e ser. | 2011 | II°SEM2011 | ISTITUTO COMPRENSIVO DI ROMA | 2,58 | 0,00 |
| 75710000335 | Insuss. pass. relative ad acquisto di beni e ser. | 2011 | NOTA CREDITO | IST.TECNICO INDUSTR. STATALE 'E.MATTEI' | 116,33 | 0,00 |
| 75710000335 | Insuss. pass. relative ad acquisto di beni e ser. | 2011 | NOTA CREDITO | ISTITUTO COMPRENSIVO DI TREPULZI POLO 1 | 45,68 | 0,00 |
| 75710000335 | Insuss. pass. relative ad acquisto di beni e ser. | 2011 | NOTA CREDITO | ISTITUTO MAGISTRALE 'P.SI- CILIANI' | 46,23 | 0,00 |
| 75710000335 | Insuss. pass. relative ad acquisto di beni e ser. | 2011 | | ISTITUTO COMPRENSIVO STATALE 'G.MAZZINI' | 1,50 | 0,00 |
| 75710000335 | Insuss. pass. relative ad acquisto di beni e ser. | 2011 | I°SEM2011 | IST.TECNICO PROF.LE 'F.BOT- TAZZI' | 0,08 | 0,00 |
| 75710000335 | Insuss. pass. relative ad acquisto di beni e ser. | 2011 | II°SEM2011 | ISTITUTO COMPRENSIVO DI SALICE SALENTINO | 3,00 | 0,00 |
| 75710000335 | Insuss. pass. relative ad acquisto di beni e ser. | 2011 | NOTA CREDITO | ISTITUTO ISTRUZIONE SUP. 'A.MEUCCI' | 55,81 | 0,00 |
| 75710000335 | Insuss. pass. relative ad acquisto di beni e ser. | | CE FEES STUDY I10E-0719-DR.DI RENZO | PREMIERE RESEARCH GROUP SRL | 1,81 | 0,00 |
| 75710000335 | Insuss. pass. relative ad acquisto di beni e ser. | 2011 | NOTA CREDITO | I.I.S.S. 'DON TONINO BELLO' COPERTINO | 54,00 | 0,00 |
| 75710000335 | Insuss. pass. relative ad acquisto di beni e ser. | 2011 | NOTA CREDITO | COMUNE DI LECCE | 92,91 | 0,00 |
| 75710000335 | Insuss. pass. relative ad acquisto di beni e ser. | 2011 | NOTA CREDITO | AUTOMOBILE CLUB D'ITALIA | 49,75 | 0,00 |
| 75710000335 | Insuss. pass. relative ad acquisto di beni e ser. | 2011 | NOTA CREDITO | PROVINCIA DI LECCE - SET- TORE RISORSE UMA | 133,95 | 0,00 |
| 75710000335 | Insuss. pass. relative ad acquisto di beni e ser. | 2011 | I°SEM2011 | I.I.S.S. 'DON TONINO BELLO' COPERTINO | 3,00 | 0,00 |
| 75710000335 | Insuss. pass. relative ad acquisto di beni e ser. | 2011 | | I.I.S.S. 'DON TONINO BELLO' COPERTINO | 3,00 | 0,00 |

| | | | | | | |
|-------------|---|------|--|--|--------|------|
| 75710000335 | Insuss. pass. relative ad acquisto di beni e ser. | 2011 | I°SEM2011 | I.I.S.S. 'DON TONINO BELLO' COPERTINO | 3,00 | 0,00 |
| 75710000335 | Insuss. pass. relative ad acquisto di beni e ser. | | | ISTITUTO SCOLASTICO 100 CIRCOLO DIDATTIC | 1,81 | 0,00 |
| 75710000335 | Insuss. pass. relative ad acquisto di beni e ser. | 2011 | NOTA CREDITO | SCUOLA MEDIA 'A.MANZONI' | 54,88 | 0,00 |
| 75710000335 | Insuss. pass. relative ad acquisto di beni e ser. | 2011 | NOTA CREDITO | CIRCOLO DIDATTICO DI SAN PANCRAZIO SAL | 57,55 | 0,00 |
| 75710000335 | Insuss. pass. relative ad acquisto di beni e ser. | 2011 | NOTA CREDITO | CONSIGLIO NAZIONALE DELLE RICERCHE | 49,42 | 0,00 |
| 75710000335 | Insuss. pass. relative ad acquisto di beni e ser. | 2011 | NOTA CREDITO | MINISTERO POLITICHE AGRI- COLE ALIMENTARI | 172,67 | 0,00 |
| 75710000335 | Insuss. pass. relative ad acquisto di beni e ser. | 2011 | NOTA CREDITO | SC. SEC. I GRADO - SCUOLA MEDIA (157263) | 50,65 | 0,00 |
| 75710000335 | Insuss. pass. relative ad acquisto di beni e ser. | 2011 | NOTA CREDITO | CIRCOLO DIDATTICO DI CAMPI SALENTINA | 93,23 | 0,00 |
| 75710000335 | Insuss. pass. relative ad acquisto di beni e ser. | 2011 | NOTA CREDITO | ISTITUTO COMPRENSIVO DI TREPuzzi POLO 1 | 47,05 | 0,00 |
| 75710000335 | Insuss. pass. relative ad acquisto di beni e ser. | 2011 | | TRIBUNALE CIVILE E PENALE DI RAVENNA | 1,81 | 0,00 |
| 75710000335 | Insuss. pass. relative ad acquisto di beni e ser. | 2011 | | CORTE APPELLO DI BOLOGNA | 1,81 | 0,00 |
| 75710000335 | Insuss. pass. relative ad acquisto di beni e ser. | 2011 | | CORTE APPELLO DI BOLOGNA | 1,81 | 0,00 |
| 75710000335 | Insuss. pass. relative ad acquisto di beni e ser. | 2011 | VISITE FISCALI SISP COPERTINO I°SEM.2011 | CASA CIRCONDARIALE DI PARMA / ISTITUTI | 1,81 | 0,00 |
| 75710000335 | Insuss. pass. relative ad acquisto di beni e ser. | 2011 | VISITE FISCALI SISP GALATINA I°SEM.2011 | CASA CIRCONDARIALE DI PARMA / ISTITUTI | 1,81 | 0,00 |
| 75710000335 | Insuss. pass. relative ad acquisto di beni e ser. | 2011 | | ISTIT. ISTRUZIONE SUPERI- ORE 'TRINCHESE' | 5,00 | 0,00 |
| 75710000335 | Insuss. pass. relative ad acquisto di beni e ser. | 2011 | | ISTITUTO COMPRENSIVO DI CALIMERA | 3,00 | 0,00 |
| 75710000335 | Insuss. pass. relative ad acquisto di beni e ser. | 2011 | | DIREZIONE DID. V° CIRCOLO 'TEMPESTA' | 1,50 | 0,00 |

| | | | | | | |
|-------------|---|----------------------|---|--|--------------|------|
| 75710000335 | Insuss. pass. relative ad acquisto di beni e ser. | | ECG A VS. DIPENDENTI | HITELCO SRL | 189,10 | 0,00 |
| 75710000335 | Insuss. pass. relative ad acquisto di beni e ser. | 2001 | CHIUSURA PARTITA 2001 | ABBOTT SRL | 190,48 | 0,00 |
| 75710000340 | Altre insussistenze passive | | DIFF. DI CASSA/IMP. DI BOLLO P.O.FAZZI. PERIODO 02/01/2012-13/01/2012. | SERV. TICKET S.O. VITO FAZZI | 10,00 | 0,00 |
| 75710000340 | Altre insussistenze passive | | DIFFERENZA DI CASSA. PERIODO 05/03/2012-09/03/2012. | SERV. TICKET S.O. VITO FAZZI | 20,00 | 0,00 |
| 75710000340 | Altre insussistenze passive | | DIFFERENZA DI CASSA P.O.V. FAZZI. PERI- ODO 16/04/2012-20/04/2012. | SERV. TICKET S.O. VITO FAZZI | 40,00 | 0,00 |
| 75710000340 | Altre insussistenze passive | | DIFFERENZA DI CASSA P.O. V. FAZZI. PERI- ODO 21/05/2012-25/05/2012. | SERV. TICKET S.O. VITO FAZZI | 75,00 | 0,00 |
| 75710000340 | Altre insussistenze passive | 2010 | NOTA CREDITO SU F.A. RIS.FIN. MAGLIE | UFFICIO TERRITORIALE DEL GOVERNO | 2.691,47 | 0,00 |
| 75710000340 | Altre insussistenze passive | | DIFFERENZA DI CASSA P.O. V. FAZZI. PERI- ODO 24/09/2012-28/09/2012. | SERV. TICKET S.O. VITO FAZZI | 22,00 | 0,00 |
| 75710000340 | Altre insussistenze passive | | AMMANCO DI CASSA P.O. V. FAZZI. PERI- ODO 29/10/2012-02/11/2012. | SERV. TICKET S.O. VITO FAZZI | 65,00 | 0,00 |
| 75710000340 | Altre insussistenze passive | | DIFFERENZA DI CASSA P.O. V. FAZZI. PERI- ODO 05/11/2012-09/11/2012. | SERV. TICKET S.O. VITO FAZZI | 42,00 | 0,00 |
| 75710000340 | Altre insussistenze passive | | DIFFERENZA DI CASSA P.O. V. FAZZI. PERI- ODO 17/12/2012-21/12/2012. | SERV. TICKET S.O. VITO FAZZI | 40,00 | 0,00 |
| 75710000340 | Altre insussistenze passive | 2009 | RIMBORSO CONTRIBUTI EX ONIG EROGATI ANNO 2009 | REGIONE PUGLIA- | 64.365,60 | 0,00 |
| 75710000340 | Altre insussistenze passive | | | AZ. USL VERONA N. 20 | 32,42 | 0,00 |
| 75710000340 | Altre insussistenze passive | | | | 1.798,23 | 0,00 |
| 75710000340 | Altre insussistenze passive | 2003 e precedenti | | | 3.117.548,52 | 0,00 |
| 75710000340 | Altre insussistenze passive | 2001 | FATTURA EMESSA | INPS | 81.960,78 | 0,00 |
| 75710000355 | Altri oneri straordinari | | RISARCIMENTO DANNI IMMOB. CAMPI SAL. VIA DON PIETRO SERIO | DE MARCO ROSA (EREDI SPALLUTO POMPILIO) | 19.937,17 | 0,00 |

| | | | | |
|-------------|---------------------------------------|------------------------|------|------|
| 75710500005 | Arrotondamenti e ab- buoni passivi | RIALLINEAMENTO SALDI | 0,01 | 0,00 |
| 75710500005 | Arrotondamenti e ab- buoni passivi | ARROTONDAMENTO PASSIVO | 1,00 | 0,00 |

3.299.850,31

ASL Lecce
Documento Predisposto per la Pubblicazione WEB

PS04 –Sopravvenienze passive

| CONTO | DESCRIZIONE | ANNO | EVENTO CONTABILE | SOGGETTO | DARE | AVERE |
|-------------|---|------|---|--|-----------|-------|
| 75710000105 | Altre Sopravv ze passive v/Aziende sanitarie pubbliche della Regione | 2007 | UNITA' EMATICHE- ANNO 2007 | AZIENDA SANITARIA LOCALE DI TARANTO | 9.703,81 | 0,00 |
| 75710000105 | Altre Sopravv ze passive v/Aziende sanitarie pubbliche della Regione | 2008 | SERVIZIO 2008 PRESTAZIONE PER SERVIZIO IMM.TRASFUSIONE | AZIENDA SANITARIA LOCALE DI TARANTO | 21.580,81 | 0,00 |
| 75710000105 | Altre Sopravv ze passive v/Aziende sanitarie pubbliche della Regione | 2012 | EMODERIVATI CEDUTI DA MAGGIO A DICEMB'12 | AZIENDA SANITARIA LOCALE DI TARANTO | 2.896,81 | 0,00 |
| 75710000105 | Altre Sopravv ze passive v/Aziende sanitarie pubbliche della Regione | 2012 | GIUDIZIO ALBANESE C/ASL DE- CRETO TRIB LECCE PER CTU TOTA A. | AZ. SAN. LOCALE DELLA PROV. DI BARI | 1.151,48 | 0,00 |
| 75710000105 | Altre Sopravv ze passive v/Aziende sanitarie pubbliche della Regione | 2011 | SACCA DOMICILIARE 1/3°TRI- MESTRE 2011 | AZ. OSPED. POLICLINICO BARI | 2.785,69 | 0,00 |
| 75710000105 | Altre Sopravv ze passive v/Aziende sanitarie pubbliche della Regione | 2011 | SACCA DOMICILIARE 1/3°TRI- MESTRE 2011 | AZ. OSPED. POLICLINICO BARI | 5.291,18 | 0,00 |
| 75710000105 | Altre Sopravv ze passive v/Aziende sanitarie pubbliche della Regione | 2011 | PRESTAZIONI SPECIALISTICHE FEBBRAIO MARZO E APRILE 2011 | ENTE OSP.SPECIALIZZATO S.DE BELLIS | 5.821,81 | 0,00 |
| 75710000105 | Altre Sopravv ze passive v/Aziende sanitarie pubbliche della Regione | 2012 | PRESTAZIONE 3°TRIM.'12 | AZ. OSPED. POLICLINICO BARI | 5.012,79 | 0,00 |
| 75710000105 | Altre Sopravv ze passive v/Aziende sanitarie pubbliche della Regione | 2010 | EMODERIVATI-2010 | ASL BT - AZIENDA SANITARIA LOCALE BT | 1.352,81 | 0,00 |
| 75710000105 | Altre Sopravv ze passive v/Aziende sanitarie pubbliche della Regione | 2007 | PREATAZIONI 2007 | ASL BT - AZIENDA SANITARIA LOCALE BT | 72,12 | 0,00 |
| 75710000105 | Altre Sopravv ze passive v/Aziende sanitarie pubbliche della Regione | 2008 | CESSIONE EMODERIVATI 2008 | AZIENDA SANITARIA LOCALE BRINDISI | 3.478,81 | 0,00 |
| 75710000105 | Altre Sopravv ze passive v/Aziende sanitarie pubbliche della Regione | 2012 | CONTR. ONAOSI 1° SEMESTRE 2012 - INTEGRAZIONE DR. ROLLO - RIMB. DA ASL BRINDISI | ONAOSI | 321,47 | 0,00 |
| 75710000105 | Altre Sopravv ze passive v/Aziende sanitarie pubbliche della Regione | 2011 | VISITA FISCALE 2011 | AZIENDA SANITARIA LOCALE BRINDISI | 269,71 | 0,00 |
| 75710000105 | Altre Sopravv ze passive v/Aziende sanitarie pubbliche della Regione | 2011 | VISITA FISCALE 2011 | AZIENDA SANITARIA LOCALE BRINDISI | 44,65 | 0,00 |

| | | | | | | |
|-------------|---|------|---|--|----------|------|
| 75710000105 | Altre Sopravv ze passive v/Aziende sanitarie pubbliche della Regione | 2011 | VISITA FISCALE 2011 | AZIENDA SANITARIA LOCALE BRINDISI | 135,76 | 0,00 |
| 75710000105 | Altre Sopravv ze passive v/Aziende sanitarie pubbliche della Regione | 2011 | VISITA FISCALE 2011 | AZIENDA SANITARIA LOCALE BRINDISI | 91,11 | 0,00 |
| 75710000105 | Altre Sopravv ze passive v/Aziende sanitarie pubbliche della Regione | 2011 | VISITA FISCALE 2011 | AZIENDA SANITARIA LOCALE BRINDISI | 91,11 | 0,00 |
| 75710000105 | Altre Sopravv ze passive v/Aziende sanitarie pubbliche della Regione | 2011 | VISITA FISCALE 2011 | AZIENDA SANITARIA LOCALE BRINDISI | 44,65 | 0,00 |
| 75710000105 | Altre Sopravv ze passive v/Aziende sanitarie pubbliche della Regione | 2011 | VISITA FISCALE 2011 | AZIENDA SANITARIA LOCALE BRINDISI | 44,65 | 0,00 |
| 75710000105 | Altre Sopravv ze passive v/Aziende sanitarie pubbliche della Regione | 2011 | VISITA FISCALE 2011 | AZIENDA SANITARIA LOCALE BRINDISI | 91,11 | 0,00 |
| 75710000105 | Altre Sopravv ze passive v/Aziende sanitarie pubbliche della Regione | 2011 | VISITA FISCALE 2011 | AZIENDA SANITARIA LOCALE BRINDISI | 269,71 | 0,00 |
| 75710000105 | Altre Sopravv ze passive v/Aziende sanitarie pubbliche della Regione | 2006 | PROCEDIMENTO CIVILE 222/2006 MARRAM. C/ASL LE/1 | AZIENDA SANITARIA LOCALE BRINDISI | 1.474,84 | 0,00 |
| 75710000105 | Altre Sopravv ze passive v/Aziende sanitarie pubbliche della Regione | 2011 | VISITA FISCALE 2011 | AZIENDA SANITARIA LOCALE BRINDISI | 44,65 | 0,00 |
| 75710000105 | Altre Sopravv ze passive v/Aziende sanitarie pubbliche della Regione | 2011 | ESAMI LABORATORIO 2011 | AZIENDA SANITARIA LOCALE BRINDISI | 2.686,81 | 0,00 |
| 75710000105 | Altre Sopravv ze passive v/Aziende sanitarie pubbliche della Regione | 2011 | ESAMI LABORATORIO 2011 | AZIENDA SANITARIA LOCALE BRINDISI | 8.226,81 | 0,00 |
| 75710000105 | Altre Sopravv ze passive v/Aziende sanitarie pubbliche della Regione | 2011 | VISITA FISCALE 2011 | AZIENDA SANITARIA LOCALE BRINDISI | 44,65 | 0,00 |
| 75710000105 | Altre Sopravv ze passive v/Aziende sanitarie pubbliche della Regione | 2012 | A.L.P.I. TOTA ANTONIO PER PERIZIA CTU PROC. 632/10 | AZ. SAN. LOCALE DELLA PROV. DI BARI | 837,75 | 0,00 |
| 75710000105 | Altre Sopravv ze passive v/Aziende sanitarie pubbliche della Regione | 2011 | TERAPIA 1° TRIM.2011 | AZ. OSPED. POLICLINICO BARI | 1.179,71 | 0,00 |
| 75710000105 | Altre Sopravv ze passive v/Aziende sanitarie pubbliche della Regione | | | AZ. OSPED. POLICLINICO BARI | 5.569,57 | 0,00 |
| 75710000105 | Altre Sopravv ze passive v/Aziende sanitarie pubbliche della Regione | 2011 | PRESTAZIONI 4° TRIM.2011 | AZ. OSPED. POLICLINICO BARI | 2.785,69 | 0,00 |
| 75710000105 | Altre Sopravv ze passive v/Aziende sanitarie pubbliche della Regione | 2011 | PRESTAZIONI 3 E 4° TRIM.2011 | AZ. OSPED. POLICLINICO BARI | 5.430,38 | 0,00 |

| | | | | | | |
|-------------|---|-----------|---|-----------------------------------|----------|------|
| 75710000140 | Sopravv ze pass. relative al pers. dirigenza medica | 2011 | STIPENDI LORDI MESE DI GENNAIO 2011 RUOLO SAN. DIRIG. MEDICA | Debiti verso personale dipendente | 1.012,20 | 0,00 |
| 75710000140 | Sopravv ze pass. relative al pers. dirigenza medica | 2012 | STIPENDI LORDI MESE DI FEBBRAIO 2012 R. SAN. DIRIG. MEDICA (SOPRAVV. PASS.9 | Debiti verso personale dipendente | 2.534,91 | 0,00 |
| 75710000140 | Sopravv ze pass. relative al pers. dirigenza medica | 2012 | STIPENDI LORDI MESE DI FEBBRAIO 2012 R. SAN. DIRIG. MEDICA (SOPRAVV. PASS.9 | Debiti verso personale dipendente | 36,09 | 0,00 |
| 75710000140 | Sopravv ze pass. relative al pers. dirigenza medica | 2012 | STIPENDI LORDI MESE DI FEBBRAIO 2012 R. SAN. DIRIG. MEDICA (SOPRAVV. PASS.9 | Debiti verso personale dipendente | 504,07 | 0,00 |
| 75710000140 | Sopravv ze pass. relative al pers. dirigenza medica | 2004-2006 | ONERI SOCIALI MESE DI FEBBRAIO 2012 CASSA CPS- ARTR. ANNI 2006-2005-2004-SO | INPDAP-LECCE | 7.064,12 | 0,00 |
| 75710000140 | Sopravv ze pass. relative al pers. dirigenza medica | 2012 | STIPENDI LORDI MESE DI MARZO 2012 RUOLO SAN. DIRIG. MEDICA | Debiti verso personale dipendente | 4.595,21 | 0,00 |
| 75710000140 | Sopravv ze pass. relative al pers. dirigenza medica | 2012 | STIPENDI LORDI MESE DI MARZO 2012 RUOLO SAN. DIRIG. MEDICA | Debiti verso personale dipendente | 1.376,01 | 0,00 |
| 75710000140 | Sopravv ze pass. relative al pers. dirigenza medica | 2012 | STIPENDI LORDI MESE DI MARZO 2012 R.SAN. DIR. MEDICA- PROG. SCREENING CA M | Debiti verso personale dipendente | 417,63 | 0,00 |
| 75710000140 | Sopravv ze pass. relative al pers. dirigenza medica | 2000/2006 | ONERI SOCIALI SU ARR. ANNI 2000/2006- SOPRAVV. PASS. - STIP. MARZO 2012 | INPDAP-LECCE | 1.349,96 | 0,00 |
| 75710000140 | Sopravv ze pass. relative al pers. dirigenza medica | 2000/2006 | ONERI SOCIALI MESE DI MARZO 2012 CASSA INADEL TFS - ARR. 2000/2006-SOPRAV | INPDAP-LECCE | 305,59 | 0,00 |
| 75710000140 | Sopravv ze pass. relative al pers. dirigenza medica | 2000/2006 | ONERI SOCIALI MESE DI MARZO 2012 CASSA INADEL TFS - ARR. 2000/2006-SOPRAV | INPDAP-LECCE | 163,36 | 0,00 |
| 75710000140 | Sopravv ze pass. relative al pers. dirigenza medica | 2012 | STIPENDI LORDI MESE DI APRILE 2012 R. SAN. DIRIG. MEDICA-SOPRAVV. PASS. | Debiti verso personale dipendente | 2.478,96 | 0,00 |
| 75710000140 | Sopravv ze pass. relative al pers. dirigenza medica | 2007 | ONERI SOCIALI MESE DI APRILE 2012 CASSA CPDEL ARRETR. ANNO 2007-SOPRAVV | INPDAP-LECCE | 427,66 | 0,00 |
| 75710000140 | Sopravv ze pass. relative al pers. dirigenza medica | 2007 | ONERI SOCIALI MESE DI APRILE 2012 CTR INADEL TFS ARR. 2007-SOPRAVV.PASS. | INPDAP-LECCE | 51,75 | 0,00 |

| | | | | | | |
|-------------|---|------|--|-----------------------------------|----------|------|
| 75710000140 | Sopravv ze pass. relative al pers. dirigenza medica | 2012 | STIPENDI LORDI MESE DI MAGGIO 2012 RUOLO SAN. DIRIG. MEDICA | Debiti verso personale dipendente | 5.904,87 | 0,00 |
| 75710000140 | Sopravv ze pass. relative al pers. dirigenza medica | 2012 | STIPENDI LORDI MESE DI MAGGIO 2012 RUOLO SAN. DIRIG. MEDICA | Debiti verso personale dipendente | 355,20 | 0,00 |
| 75710000140 | Sopravv ze pass. relative al pers. dirigenza medica | 2012 | STIPENDI LORDI MESE DI MAGGIO 2012 RUOLO SAN. DIRIG. MEDICA | Debiti verso personale dipendente | 107,00 | 0,00 |
| 75710000140 | Sopravv ze pass. relative al pers. dirigenza medica | 2012 | STIPENDI LORDI MESE DI GIUGNO 2012 RUOLO SAN. DIRIG. MEDICA | Debiti verso personale dipendente | 561,07 | 0,00 |
| 75710000140 | Sopravv ze pass. relative al pers. dirigenza medica | 2012 | STIPENDI LORDI MESE DI GIUGNO 2012 RUOLO SAN. DIRIG. MEDICA | Debiti verso personale dipendente | 8.595,06 | 0,00 |
| 75710000140 | Sopravv ze pass. relative al pers. dirigenza medica | 2012 | STIPENDI LORDI MESE DI GIUGNO 2012 RUOLO SAN. DIRIG. MEDICA | Debiti verso personale dipendente | 130,92 | 0,00 |
| 75710000140 | Sopravv ze pass. relative al pers. dirigenza medica | 2012 | STIPENDI LORDI MESE DI GIUGNO 2012 RUOLO SAN. DIRIG. MEDICA | Debiti verso personale dipendente | 185,00 | 0,00 |
| 75710000140 | Sopravv ze pass. relative al pers. dirigenza medica | 2012 | STIPENDI LORDI MESE DI GIUGNO 2012 RUOLO SAN. DIRIG. MEDICA | Debiti verso personale dipendente | 809,08 | 0,00 |
| 75710000140 | Sopravv ze pass. relative al pers. dirigenza medica | 2012 | ONERI SOCIALI MESE DI GIUGNO 2012 DMA INADEL TFS-SOPRAVV. PASS | INPDAP-LECCE | 169,12 | 0,00 |
| 75710000140 | Sopravv ze pass. relative al pers. dirigenza medica | 2012 | STIPENDI LORDI MESE DI LUGLIO 2012 RUOLO DIRIG. MEDICA- SOPRAVV. PASS. | Debiti verso personale dipendente | 4.617,72 | 0,00 |
| 75710000140 | Sopravv ze pass. relative al pers. dirigenza medica | 2012 | STIPENDI LORDI MESE DI LUGLIO 2012 RUOLO DIRIG. MEDICA- SOPRAVV. PASS. | Debiti verso personale dipendente | 142,07 | 0,00 |
| 75710000140 | Sopravv ze pass. relative al pers. dirigenza medica | 2012 | STIPENDI LORDI MESE DI AGOSTO 2012 RUOLO SAN. DIRIG, MEDICA -SOPRAVV. | Debiti verso personale dipendente | 709,88 | 0,00 |
| 75710000140 | Sopravv ze pass. relative al pers. dirigenza medica | 2012 | STIPENDI LORDI MESE DI AGOSTO 2012 RUOLO SAN. DIRIG, MEDICA -SOPRAVV. | Debiti verso personale dipendente | 1.426,37 | 0,00 |
| 75710000140 | Sopravv ze pass. relative al pers. dirigenza medica | 2012 | STIPENDI LORDI MESE DI AGOSTO 2012 RUOLO SAN. DIRIG, MEDICA -SOPRAVV. | Debiti verso personale dipendente | 3.190,41 | 0,00 |
| 75710000140 | Sopravv ze pass. relative al pers. dirigenza medica | 2012 | STIPENDI LORDI MESE DI AGOSTO 2012 RUOLO SAN. DIRIG, MEDICA -SOPRAVV. | Debiti verso personale dipendente | 453,60 | 0,00 |

| | | | | | | |
|-------------|---|-----------|---|-----------------------------------|----------|------|
| 75710000140 | Sopravv ze pass. relative al pers. dirigenza medica | 2012 | STIPENDI LORDI MESE DI AGOSTO 2012 RUOLO SAN. DIRIG. MEDICA -SOPRAVV. | Debiti verso personale dipendente | 1.934,16 | 0,00 |
| 75710000140 | Sopravv ze pass. relative al pers. dirigenza medica | 2012 | STIPENDI LORDI MESE DI SETTEMBRE 2012 RUOLO SAN. DIRIG. MEDICA - SOPRAVV. | Debiti verso personale dipendente | 619,17 | 0,00 |
| 75710000140 | Sopravv ze pass. relative al pers. dirigenza medica | 2012 | STIPENDI LORDI MESE DI SETTEMBRE 2012 RUOLO SAN. DIRIG. MEDICA - SOPRAVV. | Debiti verso personale dipendente | 1.215,18 | 0,00 |
| 75710000140 | Sopravv ze pass. relative al pers. dirigenza medica | 2012 | STIPENDI LORDI MESE DI OTTOBRE 2012 R SAN. DIR.MEDICA-SOPRAVV.PASS. | Debiti verso personale dipendente | 4.910,90 | 0,00 |
| 75710000140 | Sopravv ze pass. relative al pers. dirigenza medica | 2003/2011 | STIPENDI LORDI MESE DI NOVEMBRE 2012 ARR. ANNI 2003/2011-SOPRAVV. PASS. | Debiti verso personale dipendente | 310,00 | 0,00 |
| 75710000140 | Sopravv ze pass. relative al pers. dirigenza medica | 2003/2011 | STIPENDI LORDI MESE DI NOVEMBRE 2012 ARR. ANNI 2003/2011-SOPRAVV. PASS. | Debiti verso personale dipendente | 1.481,14 | 0,00 |
| 75710000140 | Sopravv ze pass. relative al pers. dirigenza medica | 2003/2011 | STIPENDI LORDI MESE DI NOVEMBRE 2012 ARR. ANNI 2003/2011-SOPRAVV. PASS. | Debiti verso personale dipendente | 1.456,84 | 0,00 |
| 75710000140 | Sopravv ze pass. relative al pers. dirigenza medica | 2003/2011 | STIPENDI LORDI MESE DI NOVEMBRE 2012 ARR. ANNI 2003/2011-SOPRAVV. PASS. | Debiti verso personale dipendente | 1.199,71 | 0,00 |
| 75710000140 | Sopravv ze pass. relative al pers. dirigenza medica | 2003/2011 | STIPENDI LORDI MESE DI NOVEMBRE 2012 ARR. ANNI 2003/2011-SOPRAVV. PASS. | Debiti verso personale dipendente | 1.239,38 | 0,00 |
| 75710000140 | Sopravv ze pass. relative al pers. dirigenza medica | 2003/2011 | STIPENDI LORDI MESE DI NOVEMBRE 2012 ARR. ANNI 2003/2011-SOPRAVV. PASS. | Debiti verso personale dipendente | 2.152,94 | 0,00 |
| 75710000140 | Sopravv ze pass. relative al pers. dirigenza medica | 2003/2011 | STIPENDI LORDI MESE DI NOVEMBRE 2012 ARR. ANNI 2003/2011-SOPRAVV. PASS. | Debiti verso personale dipendente | 2.495,60 | 0,00 |
| 75710000140 | Sopravv ze pass. relative al pers. dirigenza medica | 2003/2011 | STIPENDI LORDI MESE DI NOVEMBRE 2012 ARR. ANNI 2003/2011-SOPRAVV. PASS. | Debiti verso personale dipendente | 2.639,26 | 0,00 |
| 75710000140 | Sopravv ze pass. relative al pers. dirigenza medica | 2003/2011 | STIPENDI LORDI MESE DI NOVEMBRE 2012 ARR. ANNI 2003/2011-SOPRAVV. PASS. | Debiti verso personale dipendente | 165,02 | 0,00 |
| 75710000140 | Sopravv ze pass. relative al pers. dirigenza medica | 2012 | ONERI SOCIALI MESE DI NOVEMBRE 2012 CASSA CPS - R. SAN. DIR. MEDICA- | INPDAP-LECCE | 815,73 | 0,00 |

| | | | | | | |
|-------------|---|------|--|-----------------------------------|----------|------|
| 75710000140 | Sopravv ze pass. relative al pers. dirigenza medica | 2012 | ONERI SOCIALI MESE DI NOVEMBRE 2012 CASSA CPS - R. SAN. DIR. MEDICA- | INPDAP-LECCE | 376,73 | 0,00 |
| 75710000140 | Sopravv ze pass. relative al pers. dirigenza medica | 2012 | ONERI SOCIALI MESE DI NOVEMBRE 2012 CASSA IN-ADEL TFR- UNIEMENS-DMA | INPDAP-LECCE | 3.207,09 | 0,00 |
| 75710000140 | Sopravv ze pass. relative al pers. dirigenza medica | 2012 | ONERI SOCIALI MESE DI DICEMBRE+13*2012 CASSA CPS- SOPRAVV. PASS | INPDAP-LECCE | 2.844,05 | 0,00 |
| 75710000140 | Sopravv ze pass. relative al pers. dirigenza medica | 2012 | ONERI SOCIALI MESE DI DICEMBRE+13*2012 CASSA IN-ADEL TFS | INPDAP-LECCE | 331,75 | 0,00 |
| 75710000140 | Sopravv ze pass. relative al pers. dirigenza medica | 2012 | COMP. ARRETR. VARI ANNI DA PAGARE SU STIP. ANNO 2013- R SAN. DIR.MED.-T.INDET. | Debiti verso personale dipendente | 2.036,62 | 0,00 |
| 75710000140 | Sopravv ze pass. relative al pers. dirigenza medica | 2012 | COMP. ARR. VARI ANNI DA PAGARE SU STIP. VARI RUOLI COSTI GENERALI- SOPRAVV | Debiti verso personale dipendente | 1.137,03 | 0,00 |
| 75710000140 | Sopravv ze pass. relative al pers. dirigenza medica | 2012 | COMPET. ARR. ANNO 2012 DA PAGARE SU STIPENDI ANNO 2013 | Debiti verso personale dipendente | 191,93 | 0,00 |
| 75710000140 | Sopravv ze pass. relative al pers. dirigenza medica | 2012 | COMPET. ARR. ANNO 2012 DA PAGARE SU STIPENDI ANNO 2013 | Debiti verso personale dipendente | 146,26 | 0,00 |
| 75710000140 | Sopravv ze pass. relative al pers. dirigenza medica | 2012 | COMPET. ARR. ANNO 2012 DA PAGARE SU STIPENDI ANNO 2013 | Debiti verso personale dipendente | 295,91 | 0,00 |
| 75710000140 | Sopravv ze pass. relative al pers. dirigenza medica | 2012 | COMPET. ARR. ANNO 2012 DA PAGARE SU STIPENDI ANNO 2013 | Debiti verso personale dipendente | 92,26 | 0,00 |
| 75710000140 | Sopravv ze pass. relative al pers. dirigenza medica | 2012 | COMPET. ARR. ANNO 2012 DA PAGARE SU STIPENDI ANNO 2013 | Debiti verso personale dipendente | 375,27 | 0,00 |
| 75710000140 | Sopravv ze pass. relative al pers. dirigenza medica | 2012 | COMPET. ARR. ANNO 2012 DA PAGARE SU STIPENDI ANNO 2013 | Debiti verso personale dipendente | 762,74 | 0,00 |
| 75710000140 | Sopravv ze pass. relative al pers. dirigenza medica | 2012 | COMPET. ARR. ANNO 2012 DA PAGARE SU STIPENDI ANNO 2013 | Debiti verso personale dipendente | 77,34 | 0,00 |
| 75710000140 | Sopravv ze pass. relative al pers. dirigenza medica | 2012 | DEBITI PERS. DIP.TE AL 31/12/2012 RUOLO SAN. DIR. MEDICA - T. DETERM | Debiti verso personale dipendente | 197,34 | 0,00 |
| 75710000140 | Sopravv ze pass. relative al pers. dirigenza medica | 2012 | DEBITI PERS. DIP.TE AL 31/12/2012 RUOLO SAN. DIR. MEDICA - T. DETERM | Debiti verso personale dipendente | 348,72 | 0,00 |
| 75710000140 | Sopravv ze pass. relative al pers. dirigenza medica | 2012 | DEBITI PERS. DIP.TE AL 31/12/2012 RUOLO SAN. DIR. MEDICA - T. DETERM | Debiti verso personale dipendente | 302,76 | 0,00 |

| | | | | | | |
|-------------|--|-----------|--|-----------------------------------|------------|----------|
| 75710000140 | Sopravv ze pass. relative al pers. dirigenza medica | 2012 | DEBITI PERS. DIP.TE AL 31/12/2012 RUOLO SAN. DIR. MEDICA - T. DETERM | Debiti verso personale dipendente | 302,76 | 0,00 |
| 75710000140 | Sopravv ze pass. relative al pers. dirigenza medica | 2012 | DEBITI PERS. DIP.TE AL 31/12/2012 COSTI GENERALI - SOPRAVV. | Debiti verso personale dipendente | 436,47 | 0,00 |
| 75710000140 | Sopravv ze pass. relative al pers. dirigenza medica | 2012 | DEBITI PERS. DIP.TE AL 31/12/2012 COSTI GENERALI - SOPRAVV. | Debiti verso personale dipendente | 432,50 | 0,00 |
| 75710000140 | Sopravv ze pass. relative al pers. dirigenza medica | 2003-2009 | RESIDUI DEBITI PERS. DIP. AL 31/12/2012 FONDO RIEQUIL. ALPI ANNI 2003/009-SOPRAV | Debiti verso personale dipendente | 2.495,60 | 0,00 |
| 75710000140 | Sopravv ze pass. relative al pers. dirigenza medica | 2004 | STIPENDI LORDI MESE DI | Debiti verso personale dipendente | 0,00 | 1.320,00 |
| 75710000140 | Sopravv ze pass. relative al pers. dirigenza medica | 2004 | STIPENDI LORDI MESE DI | Debiti verso personale dipendente | 0,00 | 728,22 |
| 75710000140 | Sopravv ze pass. relative al pers. dirigenza medica | 2011 | ACCANTONAMENTO FONDI ALPI ANNO 2011 | | 222.112,73 | 0,00 |
| 75710000145 | Sopravv ze pass. relative al pers. dirigenza non med | 2012 | STIPENDI LORDI MESE DI GENNAIO 2012 R.SAN. DIR. NON MEDICA | Debiti verso personale dipendente | 144,92 | 0,00 |
| 75710000145 | Sopravv ze pass. relative al pers. dirigenza non med | 2012 | STIPENDI LORDI MESE DI GENNAIO 2012 R.SAN. DIR. NON MEDICA | Debiti verso personale dipendente | 293,38 | 0,00 |
| 75710000145 | Sopravv ze pass. relative al pers. dirigenza non med | 2012 | STIPENDI LORDI MESE DI GENNAIO 2012 R.SAN. DIR. NON MEDICA | Debiti verso personale dipendente | 420,80 | 0,00 |
| 75710000145 | Sopravv ze pass. relative al pers. dirigenza non med | 2012 | STIPENDI LORDI MESE DI GENNAIO 2012 R.SAN. DIR. NON MEDICA | Debiti verso personale dipendente | 42,50 | 0,00 |
| 75710000145 | Sopravv ze pass. relative al pers. dirigenza non med | 2012 | STIPENDI LORDI MESE DI FEBBRAIO 2012 R. SAN. DIR. NON MEDICA | Debiti verso personale dipendente | 43,92 | 0,00 |
| 75710000145 | Sopravv ze pass. relative al pers. dirigenza non med | 2012 | STIPENDI LORDI MESE DI FEBBRAIO 2012 R. TECNICO DIRIG. | Debiti verso personale dipendente | 129,15 | 0,00 |
| 75710000145 | Sopravv ze pass. relative al pers. dirigenza non med | 1998/2001 | ONERI SOCIALI MESE DI MARZO 2012- ARRETR. ANNI 1998/2001-SOPRAVV.PASS. | INPDAP-LECCE | 782,05 | 0,00 |
| 75710000145 | Sopravv ze pass. relative al pers. dirigenza non med | 2012 | STIPENDI LORDI MESE DI MAGGIO 2012 R. SAN. D. NON MEDICA | Debiti verso personale dipendente | 334,00 | 0,00 |
| 75710000145 | Sopravv ze pass. relative al pers. dirigenza non med | 2012 | STIPENDI LORDI MESE DI GIUGNO 2012 R SAN. DIR. NON MEDICA-SOPRAVV. PASS. | Debiti verso personale dipendente | 180,00 | 0,00 |

| | | | | | | |
|-------------|--|------|--|--|-----------|------|
| 75710000145 | Sopravv ze pass. relative al pers. dirigenza non med | 2012 | STIPENDI LORDI MESE DI GI- UGNO 2012 R SAN. DIR. NON MEDICA-SOPRAVV. PASS. | Debiti verso personale di- pendente | 600,00 | 0,00 |
| 75710000145 | Sopravv ze pass. relative al pers. dirigenza non med | 2012 | STIPENDI LORDI MESE DI GI- UGNO 2012 R SAN. DIR. NON MEDICA-SOPRAVV. PASS. | Debiti verso personale di- pendente | 3.074,00 | 0,00 |
| 75710000145 | Sopravv ze pass. relative al pers. dirigenza non med | 2012 | STIPENDI LORDI MESE DI GI- UGNO 2012 RUOLO PRO- FESS.LE DIRIG. | Debiti verso personale di- pendente | 133,17 | 0,00 |
| 75710000145 | Sopravv ze pass. relative al pers. dirigenza non med | 2012 | STIPENDI LORDI MESE DI LUGLIO 2012 R.SAN. DIR. NON MEDICA | Debiti verso personale di- pendente | 864,00 | 0,00 |
| 75710000145 | Sopravv ze pass. relative al pers. dirigenza non med | 2012 | STIPENDI LORDI MESE DI LUGLIO 2012 R. PROFESS.LE DI- RIG. | Debiti verso personale di- pendente | 49.352,61 | 0,00 |
| 75710000145 | Sopravv ze pass. relative al pers. dirigenza non med | 2012 | STIPENDI LORDI MESE DI LUGLIO 2012 R. TECNICO DI- RIG. | Debiti verso personale di- pendente | 953,68 | 0,00 |
| 75710000145 | Sopravv ze pass. relative al pers. dirigenza non med | 2012 | STIPENDI LORDI MESE DI LUGLIO 2012 RUOLO AMM.VO DIRIG. | Debiti verso personale di- pendente | 2.837,63 | 0,00 |
| 75710000145 | Sopravv ze pass. relative al pers. dirigenza non med | 2011 | ONERI SOCIALI MESE DI LUGLIO 2012 CASSA CPDEL ARR. 2011- SOPRAVV.PASS. | INPDAP-LECCE | 11.748,64 | 0,00 |
| 75710000145 | Sopravv ze pass. relative al pers. dirigenza non med | 2012 | STIPENDI LORDI MESE DI AGOSTO 2012 R.SAN. DIR. NON MEDICA- VARIE | Debiti verso personale di- pendente | 826,02 | 0,00 |
| 75710000145 | Sopravv ze pass. relative al pers. dirigenza non med | 2011 | STIPENDI LORDI MESE DI SETTEMBRE 2011 DIR. NON MEDICA- COMP. VARIE | Debiti verso personale di- pendente | 116,24 | 0,00 |
| 75710000145 | Sopravv ze pass. relative al pers. dirigenza non med | 2012 | STIPENDI LORDI MESE DI OT- TOBRE 2012 COMP. VARIE AR- RETR. -SOPRAVV.PASS. | Debiti verso personale di- pendente | 662,75 | 0,00 |
| 75710000145 | Sopravv ze pass. relative al pers. dirigenza non med | 2012 | STIPENDI LORDI MESE DI OT- TOBRE 2012 COMP. VARIE AR- RETR. -SOPRAVV.PASS. | Debiti verso personale di- pendente | 723,00 | 0,00 |
| 75710000145 | Sopravv ze pass. relative al pers. dirigenza non med | 2012 | STIPENDI LORDI MESE DI OT- TOBRE 2012 COMP. VARIE AR- RETR. -SOPRAVV.PASS. | Debiti verso personale di- pendente | 19.384,36 | 0,00 |
| 75710000145 | Sopravv ze pass. relative al pers. dirigenza non med | 2012 | STIPENDI LORDI MESE DI OT- TOBRE 2012 COMP. VARIE AR- RETR. -SOPRAVV.PASS. | Debiti verso personale di- pendente | 875,00 | 0,00 |
| 75710000145 | Sopravv ze pass. relative al pers. dirigenza non med | 2012 | STIPENDI LORDI MESE DI OT- TOBRE 2012 R. TECNICO DIRIG. -COMP. VARIE | Debiti verso personale di- pendente | 150,00 | 0,00 |

| | | | | | | |
|-------------|--|------|--|--|-----------|------|
| 75710000145 | Sopravv ze pass. relative al pers. dirigenza non med | 2012 | STIPENDI LORDI MESE DI NOVEMBRE 2012 R. SAN. DIR. NON MEDICA- VARIE | Debiti verso personale di- pendente | 2.337,09 | 0,00 |
| 75710000145 | Sopravv ze pass. relative al pers. dirigenza non med | 2012 | STIPENDI LORDI MESE DI DICEMBRE+13^2012 R. SAN. DIR. NON MEDICA- VARIE | Debiti verso personale di- pendente | 1.129,60 | 0,00 |
| 75710000145 | Sopravv ze pass. relative al pers. dirigenza non med | 2012 | COMP. ARR. VARI ANNI DA PAGARE SU STIP. ANNO 2013- R S.DIR. NON MED.-T. INDET. | Debiti verso personale di- pendente | 631,45 | 0,00 |
| 75710000145 | Sopravv ze pass. relative al pers. dirigenza non med | 2011 | ACCANTONAMENTO FONDI ALPI ANNO 2011 | | 12.222,12 | 0,00 |
| 75710000150 | Sopravv ze pass. relative al pers. del comparto | | STIPENDI LORDI MESE DI GEN- NAIO 2012 RUOLO SAN. COM- PARTO | Debiti verso personale di- pendente | 132,62 | 0,00 |
| 75710000150 | Sopravv ze pass. relative al pers. del comparto | | STIPENDI LORDI MESE DI GEN- NAIO 2012 RUOLO SAN. COM- PARTO | Debiti verso personale di- pendente | 956,90 | 0,00 |
| 75710000150 | Sopravv ze pass. relative al pers. del comparto | | STIPENDI LORDI MESE DI GEN- NAIO 2012 RUOLO SAN. COM- PARTO | Debiti verso personale di- pendente | 129,11 | 0,00 |
| 75710000150 | Sopravv ze pass. relative al pers. del comparto | | STIPENDI LORDI MESE DI GEN- NAIO 2012 RUOLO SAN. COM- PARTO | Debiti verso personale di- pendente | 289,20 | 0,00 |
| 75710000150 | Sopravv ze pass. relative al pers. del comparto | | STIPENDI LORDI MESE DI GEN- NAIO 2012 RUOLO TECNICO COMPARTO | Debiti verso personale di- pendente | 430,78 | 0,00 |
| 75710000150 | Sopravv ze pass. relative al pers. del comparto | | STIPENDI LORDI MESE DI GEN- NAIO 2012 RUOLO TECNICO COMPARTO | Debiti verso personale di- pendente | 28,92 | 0,00 |
| 75710000150 | Sopravv ze pass. relative al pers. del comparto | | STIPENDI LORDI MESE DI GEN- NAIO 2012 RUOLO TECNICO COMPARTO | Debiti verso personale di- pendente | 723,91 | 0,00 |
| 75710000150 | Sopravv ze pass. relative al pers. del comparto | | STIPENDI LORDI MESE DI GEN- NAIO 2012 RUOLO TECNICO COMPARTO | Debiti verso personale di- pendente | 60,75 | 0,00 |
| 75710000150 | Sopravv ze pass. relative al pers. del comparto | | STIPENDI LORDI MESE DI GEN- NAIO 2012 RUOLO TECNICO COMPARTO | Debiti verso personale di- pendente | 90,26 | 0,00 |
| 75710000150 | Sopravv ze pass. relative al pers. del comparto | | STIPENDI LORDI MESE DI GEN- NAIO 2012 RUOLO TECNICO COMPARTO | Debiti verso personale di- pendente | 121,38 | 0,00 |
| 75710000150 | Sopravv ze pass. relative al pers. del comparto | | ONERI SOCIALI MESE DI GEN- NAIO 2012 DMA-CASSA CPDEL PERS. VARI RUOLI | INPDAP-LECCE | 645,84 | 0,00 |

| | | | | | | |
|-------------|--|------|--|--|----------|------|
| 75710000150 | Sopravv ze pass. relative al pers. del comparto | | ONERI SOCIALI MESE DI GEN- NAIO 2012 DMA-CASSA CPDEL PERS. VARI RUOLI | INPDAP-LECCE | 354,68 | 0,00 |
| 75710000150 | Sopravv ze pass. relative al pers. del comparto | | ONERI SOCIALI MESE DI GEN- NAIO 2012 DMA-CASSA CPDEL PERS. VARI RUOLI | INPDAP-LECCE | 323,24 | 0,00 |
| 75710000150 | Sopravv ze pass. relative al pers. del comparto | | ONERI SOCIALI MESE DI GEN- NAIO 2012 DMA-CASSA CPDEL PERS. VARI RUOLI | INPDAP-LECCE | 828,24 | 0,00 |
| 75710000150 | Sopravv ze pass. relative al pers. del comparto | | ONERI SOCIALI MESE DI GEN- NAIO 2012 DMA-CASSA CPDEL PERS. VARI RUOLI | INPDAP-LECCE | 28,89 | 0,00 |
| 75710000150 | Sopravv ze pass. relative al pers. del comparto | | ONERI SOCIALI MESE DI GEN- NAIO 2012 DMA-CASSA CPDEL PERS. VARI RUOLI | INPDAP-LECCE | 21,48 | 0,00 |
| 75710000150 | Sopravv ze pass. relative al pers. del comparto | | ONERI SOCIALI MESE DI GEN- NAIO 2012 DMA-CASSA CPDEL PERS. VARI RUOLI | INPDAP-LECCE | 14,46 | 0,00 |
| 75710000150 | Sopravv ze pass. relative al pers. del comparto | 2000 | ONERI SOCIALI MESE DI GEN- NAIO 2012 ARR. ANNO 2000- CPDEL DMA -SOPRAVV. PASS. | INPDAP-LECCE | 6,88 | 0,00 |
| 75710000150 | Sopravv ze pass. relative al pers. del comparto | | STIPENDI LORDI MESE DI FEBBRAIO 2012 R. SAN. COM- PARTO | Debiti verso personale di- pendente | 11,22 | 0,00 |
| 75710000150 | Sopravv ze pass. relative al pers. del comparto | | STIPENDI LORDI MESE DI FEBBRAIO 2012 R. SAN. COM- PARTO | Debiti verso personale di- pendente | 28,41 | 0,00 |
| 75710000150 | Sopravv ze pass. relative al pers. del comparto | | STIPENDI LORDI MESE DI FEBBRAIO 2012 R. TECNICO COMPARTO | Debiti verso personale di- pendente | 4.469,96 | 0,00 |
| 75710000150 | Sopravv ze pass. relative al pers. del comparto | | STIPENDI LORDI MESE DI FEBBRAIO 2012 RUOLO AM- MIN.VO COMPARTO | Debiti verso personale di- pendente | 64,60 | 0,00 |
| 75710000150 | Sopravv ze pass. relative al pers. del comparto | | STIPENDI LORDI MESE DI FEBBRAIO 2012 RUOLO AM- MIN.VO COMPARTO | Debiti verso personale di- pendente | 714,97 | 0,00 |
| 75710000150 | Sopravv ze pass. relative al pers. del comparto | | STIPENDI LORDI MESE DI MAR- ZO 2012 RUOLO SANITARIO COMPARTO | Debiti verso personale di- pendente | 6,11 | 0,00 |
| 75710000150 | Sopravv ze pass. relative al pers. del comparto | | STIPENDI LORDI MESE DI MAR- ZO 2012 RUOLO SANITARIO COMPARTO | Debiti verso personale di- pendente | 128,39 | 0,00 |
| 75710000150 | Sopravv ze pass. relative al pers. del comparto | | STIPENDI LORDI MESE DI MAR- ZO 2012 RUOLO SANITARIO COMPARTO | Debiti verso personale di- pendente | 58,78 | 0,00 |

| | | | | | | |
|-------------|---|-----------|--|-----------------------------------|----------|------|
| 75710000150 | Sopravv ze pass. relative al pers. del comparto | | STIPENDI LORDI MESE DI MARZO 2012 RUOLO SANITARIO COMPARTO | Debiti verso personale dipendente | 47,74 | 0,00 |
| 75710000150 | Sopravv ze pass. relative al pers. del comparto | | STIPENDI LORDI MESE DI MARZO 2012 RUOLO SANITARIO COMPARTO | Debiti verso personale dipendente | 178,19 | 0,00 |
| 75710000150 | Sopravv ze pass. relative al pers. del comparto | | STIPENDI LORDI MESE DI MARZO 2012 RUOLO SANITARIO COMPARTO | Debiti verso personale dipendente | 509,83 | 0,00 |
| 75710000150 | Sopravv ze pass. relative al pers. del comparto | | STIPENDI LORDI MESE DI aprile 2012 R. SAN. COMPARTO | Debiti verso personale dipendente | 497,24 | 0,00 |
| 75710000150 | Sopravv ze pass. relative al pers. del comparto | | STIPENDI LORDI MESE DI APRILE 2012 RUOLO AMMIN.VO COMPARTO | Debiti verso personale dipendente | 235,32 | 0,00 |
| 75710000150 | Sopravv ze pass. relative al pers. del comparto | 2011 | REGOLARIZZAZIONE CONTRIBUTIVA DM/10 MESI DI APRILE-MAGGIO-GIUGNO 2011 | INPS | 276,43 | 0,00 |
| 75710000150 | Sopravv ze pass. relative al pers. del comparto | 2011 | REGOLARIZZAZIONE CONTRIBUTIVA DM/10 MESI DI APRILE-MAGGIO-GIUGNO 2011 | INPS | 372,30 | 0,00 |
| 75710000150 | Sopravv ze pass. relative al pers. del comparto | 2011 | REGOLARIZZAZIONE CONTRIBUTIVA DM/10 MESI DI APRILE-MAGGIO-GIUGNO 2011 | INPS | 64,48 | 0,00 |
| 75710000150 | Sopravv ze pass. relative al pers. del comparto | 1998/2003 | ONERI SOCIALI MESE DI APRILE 2012 ARR. ANNI 1998/2003 - SOPRAVV. PASS. | INPDAP-LECCE | 631,53 | 0,00 |
| 75710000150 | Sopravv ze pass. relative al pers. del comparto | 2000/2003 | ONERI SOCIALI MESE DI APRILE 2012 ARR. ANNI 200/2003- SOPRAVV. PASS | INPDAP-LECCE | 660,61 | 0,00 |
| 75710000150 | Sopravv ze pass. relative al pers. del comparto | 2011 | PAGAM. NOTA RETTIFICA DM 10/2 MESE DI SETTEMBRE 2011- | INPS | 17,00 | 0,00 |
| 75710000150 | Sopravv ze pass. relative al pers. del comparto | 2011 | DRIMB. SPESE VIAGGIO CDL INFERM AA 2010/11 | MANCINI LUCIA | 232,00 | 0,00 |
| 75710000150 | Sopravv ze pass. relative al pers. del comparto | 2011 | DRIMB. SPESE VIAGGIO CDL INFERM AA 2010/11 | MANNO CARLO | 780,00 | 0,00 |
| 75710000150 | Sopravv ze pass. relative al pers. del comparto | 2011 | DRIMB. SPESE VIAGGIO CDL INFERM AA 2010/11 | PENZA ROSA | 1.014,00 | 0,00 |
| 75710000150 | Sopravv ze pass. relative al pers. del comparto | 2011 | DSPESE VIAGGIO CDL INFERM AA 2010/11 | RENNA GIUSEPPE | 312,00 | 0,00 |
| 75710000150 | Sopravv ze pass. relative al pers. del comparto | 2011 | RIMB SPESE VIAGGIO CDL INFERM, AA 2010/11 | SINIGAGLIA EBERTA | 234,00 | 0,00 |
| 75710000150 | Sopravv ze pass. relative al pers. del comparto | 2011 | RIMB SPESE VIAGGIO CDL INFERM AA 2010/11 | STIFANI SILVANA | 780,00 | 0,00 |

| | | | | | | |
|-------------|---|------|---|-----------------------------------|----------|------|
| 75710000150 | Sopravv ze pass. relative al pers. del comparto | 2011 | SPSE VIAGGIO CDL INFERM AA 2010/11 | DI VELLA GIANCARLO | 780,00 | 0,00 |
| 75710000150 | Sopravv ze pass. relative al pers. del comparto | 2011 | RIMB SPESE VIAGGIO CDL INFERM AA 2010/11 | GARRUTI GABRIELLA | 312,00 | 0,00 |
| 75710000150 | Sopravv ze pass. relative al pers. del comparto | 2011 | RIMB CDL INFERM AA 2010/11 | LAULETTA GIANFRANCO | 312,00 | 0,00 |
| 75710000150 | Sopravv ze pass. relative al pers. del comparto | 2011 | RIMB. SPESE VIAGGIO CDL INFERM AA 2010/11 | BRIENZA NICOLA | 1.092,00 | 0,00 |
| 75710000150 | Sopravv ze pass. relative al pers. del comparto | 2011 | RIMB. SPESE VIAGGIO CDL INFERM AA 2010/11 | CASCIANO DOMENICO | 858,00 | 0,00 |
| 75710000150 | Sopravv ze pass. relative al pers. del comparto | 2011 | RIMB. SPESE VIAGGIO CDL INFERM AA 2010/11 | DAMMACCO GIUSEPPE | 936,00 | 0,00 |
| 75710000150 | Sopravv ze pass. relative al pers. del comparto | 2011 | RIMB SPESE VIAGGIO CDL INFERM AA 2010/11 | DE TOMMASO MARINA | 390,00 | 0,00 |
| 75710000150 | Sopravv ze pass. relative al pers. del comparto | 2011 | RIMB SPESE VIAGGIO CDL INFERM AA 2010/11 | DI TONNO PASQUALE | 234,00 | 0,00 |
| 75710000150 | Sopravv ze pass. relative al pers. del comparto | 2011 | RIMB. SPESE VIAGGIO CDL INFERM AA 2010/11 | SOLARINO GIUSEPPE | 624,00 | 0,00 |
| 75710000150 | Sopravv ze pass. relative al pers. del comparto | | STIPENDI LORDI MESE DI MAGGIO 2012 R. AMMIN.VO DIRIGENTE | Debiti verso personale dipendente | 636,00 | 0,00 |
| 75710000150 | Sopravv ze pass. relative al pers. del comparto | | STIPENDI LORDI MESE DI MAGGIO 2012 R. SANITARIO COMPARTO-SOPRAVV. PASS. | Debiti verso personale dipendente | 96,32 | 0,00 |
| 75710000150 | Sopravv ze pass. relative al pers. del comparto | | STIPENDI LORDI MESE DI MAGGIO 2012 R. SANITARIO COMPARTO-SOPRAVV. PASS. | Debiti verso personale dipendente | 187,84 | 0,00 |
| 75710000150 | Sopravv ze pass. relative al pers. del comparto | | STIPENDI LORDI MESE DI MAGGIO 2012 R. SANITARIO COMPARTO-SOPRAVV. PASS. | Debiti verso personale dipendente | 371,05 | 0,00 |
| 75710000150 | Sopravv ze pass. relative al pers. del comparto | | STIPENDI LORDI MESE DI MAGGIO 2012 R. SANITARIO COMPARTO-SOPRAVV. PASS. | Debiti verso personale dipendente | 39,25 | 0,00 |
| 75710000150 | Sopravv ze pass. relative al pers. del comparto | | STIPENDI LORDI MESE DI MAGGIO 2012 R. AMMIN.VO COMPARTO | Debiti verso personale dipendente | 1.027,32 | 0,00 |
| 75710000150 | Sopravv ze pass. relative al pers. del comparto | | REGOLARIZZ. CONTRIB. DM-10 LUGLIO E AGOSTO 10- AVV. 4107214706-002 DEL 21/05/12 | INPS | 323,39 | 0,00 |
| 75710000150 | Sopravv ze pass. relative al pers. del comparto | | REGOLARIZZ. CONTRIB. DM-10 LUGLIO E AGOSTO 10- AVV. 4107214706-002 DEL 21/05/12 | INPS | 345,41 | 0,00 |

| | | | | | | |
|-------------|---|-----------|---|-----------------------------------|----------|------|
| 75710000150 | Sopravv ze pass. relative al pers. del comparto | 2011 | REGOLARIZZ. CONTR. DM-10 MESE 07/2011 RACC. 65004479291-01 DEL 21/05/2012 | INPS | 25,00 | 0,00 |
| 75710000150 | Sopravv ze pass. relative al pers. del comparto | | STIPENDI LORDI MESE DI GIUGNO 2012 RUOLO SAN. COMPARTO | Debiti verso personale dipendente | 994,22 | 0,00 |
| 75710000150 | Sopravv ze pass. relative al pers. del comparto | | STIPENDI LORDI MESE DI GIUGNO 2012 RUOLO SAN. COMPARTO | Debiti verso personale dipendente | 998,83 | 0,00 |
| 75710000150 | Sopravv ze pass. relative al pers. del comparto | | STIPENDI LORDI MESE DI GIUGNO 2012 RUOLO SAN. COMPARTO | Debiti verso personale dipendente | 440,00 | 0,00 |
| 75710000150 | Sopravv ze pass. relative al pers. del comparto | | STIPENDI LORDI MESE DI GIUGNO 2012 RUOLO TECNICO COMPARTO | Debiti verso personale dipendente | 490,20 | 0,00 |
| 75710000150 | Sopravv ze pass. relative al pers. del comparto | | STIPENDI LORDI MESE DI giugno 2012 RUOLO AMMIN.VO COMPARTO | Debiti verso personale dipendente | 1.206,47 | 0,00 |
| 75710000150 | Sopravv ze pass. relative al pers. del comparto | | ONERI SOCIALI MESE DI GIUGNO 2012 DMA-CPDEL ARR. 2005-2004-SOPRAVV, PASS | INPDAP-LECCE | 96,34 | 0,00 |
| 75710000150 | Sopravv ze pass. relative al pers. del comparto | | ONERI SOCIALI MESE DI GIUGNO 2012 DMA-CPDEL ARR. 2005-2004-SOPRAVV, PASS | INPDAP-LECCE | 27,91 | 0,00 |
| 75710000150 | Sopravv ze pass. relative al pers. del comparto | | STIPENDI LORDI MESE DI LUGLIO 2012 R. SANITARIO COMPARTO-SPRAVV. PASS. | Debiti verso personale dipendente | 266,74 | 0,00 |
| 75710000150 | Sopravv ze pass. relative al pers. del comparto | | STIPENDI LORDI MESE DI LUGLIO 2012 R. SANITARIO COMPARTO-SPRAVV. PASS. | Debiti verso personale dipendente | 748,37 | 0,00 |
| 75710000150 | Sopravv ze pass. relative al pers. del comparto | | STIPENDI LORDI MESE DI LUGLIO 2012 R. SANITARIO COMPARTO-SPRAVV. PASS. | Debiti verso personale dipendente | 198,75 | 0,00 |
| 75710000150 | Sopravv ze pass. relative al pers. del comparto | | STIPENDI LORDI MESE DI LUGLIO 2012 R. SANITARIO COMPARTO-SPRAVV. PASS. | Debiti verso personale dipendente | 103,56 | 0,00 |
| 75710000150 | Sopravv ze pass. relative al pers. del comparto | | STIPENDI LORDI MESE DI LUGLIO 2012 R. TECNICO COMPARTO-SOPRAVV. PASS. | Debiti verso personale dipendente | 1.960,44 | 0,00 |
| 75710000150 | Sopravv ze pass. relative al pers. del comparto | | ONERI SOCIALI MESE DI LUGLIO 2012 UNIEMENS PERSONALE ASL LECCE | INPS | 450,80 | 0,00 |
| 75710000150 | Sopravv ze pass. relative al pers. del comparto | 2003-2004 | ONERI SOCIALI MESE DI LUGLIO 2012 CASSA CPDEL ARR. 2003-2004-SOPRAVV. | INPDAP-LECCE | 6.664,00 | 0,00 |

| | | | | | | |
|-------------|---|-----------|--|-----------------------------------|--------|------|
| 75710000150 | Sopravv ze pass. relative al pers. del comparto | 2003-2004 | ONERI SOCIALI MESE DI LUGLIO 2012 CASSA CPDEL ARR. 2003-2004-SOPRAVV. | INPDAP-LECCE | 55,23 | 0,00 |
| 75710000150 | Sopravv ze pass. relative al pers. del comparto | 2003-2004 | ONERI SOCIALI MESE DI LUGLIO 2012 CASSA CPDEL ARR. 2003-2004-SOPRAVV. | INPDAP-LECCE | 299,06 | 0,00 |
| 75710000150 | Sopravv ze pass. relative al pers. del comparto | 2003-2004 | ONERI SOCIALI MESE DI LUGLIO 2012 CASSA CPDEL ARR. 2003-2004-SOPRAVV. | INPDAP-LECCE | 48,54 | 0,00 |
| 75710000150 | Sopravv ze pass. relative al pers. del comparto | 2003 | ONERI SOCIALI MESE DI LUGLIO 2012 DMA-CASSA INADEL TFR-ARR. 2003-SOPRAVV | INPDAP-LECCE | 806,40 | 0,00 |
| 75710000150 | Sopravv ze pass. relative al pers. del comparto | | STIPENDI LORDI MESE DI AGOSTO 2012 R. SAN. COM- PARTO- SOPRAVV. | Debiti verso personale dipendente | 665,15 | 0,00 |
| 75710000150 | Sopravv ze pass. relative al pers. del comparto | | STIPENDI LORDI MESE DI AGOSTO 2012 R. SAN. COM- PARTO - SOPRAVV | Debiti verso personale dipendente | 333,97 | 0,00 |
| 75710000150 | Sopravv ze pass. relative al pers. del comparto | | STIPENDI LORDI MESE DI AGOSTO 2012 R. TECNICO COMPARTO-SOPRAVV. | Debiti verso personale dipendente | 489,60 | 0,00 |
| 75710000150 | Sopravv ze pass. relative al pers. del comparto | | STIPENDI LORDI MESE DI AGOSTO 2012 R. TECNICO COMPARTO-SOPRAVV. | Debiti verso personale dipendente | 475,82 | 0,00 |
| 75710000150 | Sopravv ze pass. relative al pers. del comparto | | STIPENDI LORDI MESE DI AGOSTO 2012 R. AMMIN.CO COMPARTO-SOPRAVV | Debiti verso personale dipendente | 763,50 | 0,00 |
| 75710000150 | Sopravv ze pass. relative al pers. del comparto | | STIPENDI LORDI MESE DI AGOSTO 2012 R. SAN. COMP. -PROG. PIANO VACCINI | Debiti verso personale dipendente | 568,79 | 0,00 |
| 75710000150 | Sopravv ze pass. relative al pers. del comparto | | ONERI SOCIALI MESE DI AGOSTO 2012 DMA- CASSA IN-ADEL TFS | INPDAP-LECCE | 37,10 | 0,00 |
| 75710000150 | Sopravv ze pass. relative al pers. del comparto | | ONERI SOCIALI MESE DI AGOSTO 2012 DMA- CASSA IN-ADEL TFS | INPDAP-LECCE | 42,83 | 0,00 |
| 75710000150 | Sopravv ze pass. relative al pers. del comparto | | ONERI SOCIALI MESE DI AGOSTO 2012 DMA- CASSA IN-ADEL TFS | INPDAP-LECCE | 48,64 | 0,00 |
| 75710000150 | Sopravv ze pass. relative al pers. del comparto | | ONERI SOCIALI MESE DI AGOSTO 2012 DMA- CASSA IN-ADEL TFS | INPDAP-LECCE | 48,34 | 0,00 |
| 75710000150 | Sopravv ze pass. relative al pers. del comparto | | ONERI SOCIALI MESE DI AGOSTO 2012 DMA- CASSA IN-ADEL TFS | INPDAP-LECCE | 48,34 | 0,00 |

| | | | | | |
|-------------|--|---|--|----------|------|
| 75710000150 | Sopravv ze pass. relative al pers. del comparto | ONERI SOCIALI MESE DI AGOSTO 2012 DMA- CASSA IN- ADEL TFS | INPDAP-LECCE | 58,25 | 0,00 |
| 75710000150 | Sopravv ze pass. relative al pers. del comparto | STIPENDI LORDI MESE DI SETTEMBRE 2012 R. SAN. COM- PARTO- SOPRAVV. | Debiti verso personale di- pendente | 20,66 | 0,00 |
| 75710000150 | Sopravv ze pass. relative al pers. del comparto | STIPENDI LORDI MESE DI SETTEMBRE 2012 R. TECNICO COMPARTO | Debiti verso personale di- pendente | 15,51 | 0,00 |
| 75710000150 | Sopravv ze pass. relative al pers. del comparto | ONERI SOCIALI MESE DI SETTEMBRE 2012 CASSA CPDEL - PERSONALE RUOLI VARI | INPDAP-LECCE | 647,31 | 0,00 |
| 75710000150 | Sopravv ze pass. relative al pers. del comparto | ONERI SOCIALI MESE DI SETTEMBRE 2012 DMA CASSA INADEL TFS- VARI RUOLI | INPDAP-LECCE | 78,33 | 0,00 |
| 75710000150 | Sopravv ze pass. relative al pers. del comparto | STIPENDI LORDI MESE DI OT- TOBRE 2012 R. TECNICO COMP. - SOPRAVV. PASS. | Debiti verso personale di- pendente | 615,66 | 0,00 |
| 75710000150 | Sopravv ze pass. relative al pers. del comparto | STIPENDI LORDI MESE DI OT- TOBRE 2012 R. TECNICO COMP. - SOPRAVV. PASS. | Debiti verso personale di- pendente | 981,13 | 0,00 |
| 75710000150 | Sopravv ze pass. relative al pers. del comparto | STIPENDI LORDI MESE DI OT- TOBRE 2012 R. TECNICO COMP. - SOPRAVV. PASS. | Debiti verso personale di- pendente | 570,50 | 0,00 |
| 75710000150 | Sopravv ze pass. relative al pers. del comparto | ONERI SOCIALI MESE DI OT- TOBRE 2012 CASSA CPDEL PER- SONALE VARI RUOLI | INPDAP-LECCE | 2.127,20 | 0,00 |
| 75710000150 | Sopravv ze pass. relative al pers. del comparto | STIPENDI LORDI MESE DI NOVEMBRE 2012 R. TECNICO COMPARTO - VARIE A. CORR. | Debiti verso personale di- pendente | 147,83 | 0,00 |
| 75710000150 | Sopravv ze pass. relative al pers. del comparto | STIPENDI LORDI MESE DI NOVEMBRE 2012 R. AM- MIN.VO COMPARTO | Debiti verso personale di- pendente | 1.075,96 | 0,00 |
| 75710000150 | Sopravv ze pass. relative al pers. del comparto | ONERI SOCIALI MESE DI NOVEMBRE 2012 CASSA CP- DEL- UNIMENS ASL | INPDAP-LECCE | 2.086,54 | 0,00 |
| 75710000150 | Sopravv ze pass. relative al pers. del comparto | ONERI SOCIALI MESE DI NOVEMBRE 2012 CASSA CP- DEL- UNIMENS ASL | INPDAP-LECCE | 651,38 | 0,00 |
| 75710000150 | Sopravv ze pass. relative al pers. del comparto | ONERI SOCIALI MESE DI NOVEMBRE 2012 CASSA CP- DEL- UNIMENS ASL | INPDAP-LECCE | 32,92 | 0,00 |
| 75710000150 | Sopravv ze pass. relative al pers. del comparto | ONERI SOCIALI MESE DI NOVEMBRE 2012 CASSA CP- DEL- UNIMENS ASL | INPDAP-LECCE | 256,08 | 0,00 |

| | | | | | | |
|-------------|--|------|--|--|-----------|----------|
| 75710000150 | Sopravv ze pass. relative al pers. del comparto | | ONERI SOCIALI MESE DI NOVEMBRE 2012 CASSA IN- ADEL TFS- UNIEMENS-DMA | INPDAP-LECCE | 204,38 | 0,00 |
| 75710000150 | Sopravv ze pass. relative al pers. del comparto | | ONERI SOCIALI MESE DI NOVEMBRE 2012 CASSA IN- ADEL TFS- UNIEMENS-DMA | INPDAP-LECCE | 56,49 | 0,00 |
| 75710000150 | Sopravv ze pass. relative al pers. del comparto | | ONERI SOCIALI MESE DI DICEMBRE+13^2012CASSA CP- DEL- SOPRAVV. PASS. | INPDAP-LECCE | 176,64 | 0,00 |
| 75710000150 | Sopravv ze pass. relative al pers. del comparto | | ONERI SOCIALI MESE DI DICEMBRE+13^2012CASSA CP- DEL- SOPRAVV. PASS. | INPDAP-LECCE | 477,74 | 0,00 |
| 75710000150 | Sopravv ze pass. relative al pers. del comparto | | ONERI SOCIALI MESE DI DICEMBRE+13^2012CASSA CP- DEL- SOPRAVV. PASS. | INPDAP-LECCE | 362,59 | 0,00 |
| 75710000150 | Sopravv ze pass. relative al pers. del comparto | | COMPETENZE STIP.LI ARR. ANNO 2012 DA PAGARE ANNO 2012- COSTI GENERALI VARI RUOLI | Debiti verso personale di- pendente | 568,55 | 0,00 |
| 75710000150 | Sopravv ze pass. relative al pers. del comparto | 2010 | G/C SOMME PAGATE A RAG.L- ISI DONATO PERIDO GENN/OTT.2010 DI COMPET- ENZA GESTIONE LIQUIDATORIE | | 0,00 | 2.837,65 |
| 75710000150 | Sopravv ze pass. relative al pers. del comparto | | ONERI SOCIALI AL 31/12/2012- SOPRAVV.PASS DA PAGARE ANNO 2013 | INPDAP-LECCE | 408,78 | 0,00 |
| 75710000150 | Sopravv ze pass. relative al pers. del comparto | | ONERI SOCIALI AL 31/12/2012- SOPRAVV.PASS DA PAGARE ANNO 2013 | INPDAP-LECCE | 89,31 | 0,00 |
| 75710000150 | Sopravv ze pass. relative al pers. del comparto | | ONERI SOCIALI AL 31/12/2012- SOPRAVV.PASS DA PAGARE ANNO 2013 | INPDAP-LECCE | 21,96 | 0,00 |
| 75710000150 | Sopravv ze pass. relative al pers. del comparto | | ONERI SOCIALI AL 31/12/2012- SOPRAVV.PASS DA PAGARE ANNO 2013 | INPDAP-LECCE | 70,43 | 0,00 |
| 75710000150 | Sopravv ze pass. relative al pers. del comparto | | ONERI SOCIALI AL 31/12/2012- SOPRAVV.PASS DA PAGARE ANNO 2013 | INPDAP-LECCE | 34,81 | 0,00 |
| 75710000150 | Sopravv ze pass. relative al pers. del comparto | | ONERI SOCIALI AL 31/12/2012- SOPRAVV.PASS DA PAGARE ANNO 2013 | INPDAP-LECCE | 45,68 | 0,00 |
| 75710000150 | Sopravv ze pass. relative al pers. del comparto | | ONERI SOCIALI AL 31/12/2012- SOPRAVV.PASS DA PAGARE ANNO 2013 | INPDAP-LECCE | 101,87 | 0,00 |
| 75710000150 | Sopravv ze pass. relative al pers. del comparto | 2011 | ACCANTONAMENTO FONDI ALPI ANNO 2011 | | 93.243,63 | 0,00 |

| | | | | | | |
|-------------|--|-----------|---|--|-----------|------|
| 75710000185 | Sopravv ze pass. relative ai medici di base | | COMPET. GENNAIO 2012 MED/118 | Medici 118 | 898,40 | 0,00 |
| 75710000185 | Sopravv ze pass. relative ai medici di base | | COMPET. APRILE 2012 MED/G/MEDICA | Medici della Guardia Medica | 521,56 | 0,00 |
| 75710000185 | Sopravv ze pass. relative ai medici di base | | COMPETENZE MENSILI MAGGIO 2012 G/MED. | Medici della Guardia Medica | 12,32 | 0,00 |
| 75710000185 | Sopravv ze pass. relative ai medici di base | | COMPET. AGOSTO 2012 | Medici della Guardia Medica | 260,78 | 0,00 |
| 75710000190 | Sopravv ze pass. relative ai medici specialistici | | COMPET. FEBBR. 2012 MED/AMB.INT | Medici Specialisti Convenzionati Interni | 9,80 | 0,00 |
| 75710000195 | Sopravv ze pass. relative a prest.san. da oper.accred. | 2007/2009 | PRESTAZ. EROGATE NEL PERIODO GENN.2007 MARZO 2009 | TOURIST HAEMODIALYSIS S.R.L. | 95.325,81 | 0,00 |
| 75710000195 | Sopravv ze pass. relative a prest.san. da oper.accred. | 2011 | RICOVERO DAL 13.11.11 AL 18 05.12 | CASA DI CURA VILLA VERDE | 31.738,90 | 0,00 |
| 75710000195 | Sopravv ze pass. relative a prest.san. da oper.accred. | 2011 | RICOVERO U.O. GRAVI CEREBROLESIONI DAL 21.11.11 AL 01.07.12 | CASA DI CURA VILLA VERDE | 45.555,64 | 0,00 |
| 75710000195 | Sopravv ze pass. relative a prest.san. da oper.accred. | | RICOVERO U.O. GRAVI CEREBROLESIONI DAL 27.12.12 AL 01.07.12 | CASA DI CURA VILLA VERDE | 3.504,28 | 0,00 |
| 75710000195 | Sopravv ze pass. relative a prest.san. da oper.accred. | 2011 | RMN 2011 | STUDIO RADIOLAS-SOC.CALABRESE | 498,90 | 0,00 |
| 75710000195 | Sopravv ze pass. relative a prest.san. da oper.accred. | 2011 | RMN 2011 | STUDIO RADIOLAS-SOC.CALABRESE | 161,91 | 0,00 |
| 75710000195 | Sopravv ze pass. relative a prest.san. da oper.accred. | 2011 | FATT. INTEGRATIVA X PAG. CONG.RICOVERI ANNO 2011 | CASA DI CURA PETRUC- CIANI | 39.314,90 | 0,00 |
| 75710000195 | Sopravv ze pass. relative a prest.san. da oper.accred. | 2011 | FATT. INTEGRATIVA DEGENZE DIC. 2011 | CASA DI CURA PETRUC- CIANI | 1.605,11 | 0,00 |
| 75710000195 | Sopravv ze pass. relative a prest.san. da oper.accred. | 2009 | ASSISTENZA INDIRECTA ANNO 2009 | SINT.EL.srl | 18.320,92 | 0,00 |
| 75710000200 | Sopravv.ze pass. rel. ad acquisto di beni e servizi | | PAGAMENTO FATTURA PRO-FORMA DITTA DIS HOUSE | | 842,73 | 0,00 |
| 75710000200 | Sopravv.ze pass. rel. ad acquisto di beni e servizi | 2010 | SPESE POSTALI SU FT. N. 322/2010. | | 2,50 | 0,00 |

| | | | | | | |
|-------------|---|------|--|---------------------------------------|-----------|------|
| 75710000200 | Sopravv.ze pass. rel. ad acquisto di beni e servizi | 2010 | SPESE POSTALI SU FT. N. 403/2010. | 5,00 | 0,00 | |
| 75710000200 | Sopravv.ze pass. rel. ad acquisto di beni e servizi | 2010 | SPESE BANCARIE SU FT. N. 617/2010. | 4,31 | 0,00 | |
| 75710000200 | Sopravv.ze pass. rel. ad acquisto di beni e servizi | 2008 | SPESE BANCARIE SU FT. N. 39/2008. | 4,50 | 0,00 | |
| 75710000200 | Sopravv.ze pass. rel. ad acquisto di beni e servizi | | PAGAMENTO FATTURE. | 3.306,41 | 0,00 | |
| 75710000200 | Sopravv.ze pass. rel. ad acquisto di beni e servizi | 2007 | FT. N. 495/07. | 1.646,63 | 0,00 | |
| 75710000200 | Sopravv.ze pass. rel. ad acquisto di beni e servizi | 2007 | FT. ANNO 2007. | 4.833,16 | 0,00 | |
| 75710000200 | Sopravv.ze pass. rel. ad acquisto di beni e servizi | 2007 | FATTURE ANNO 2007 AREA SUD. | 3.029,61 | 0,00 | |
| 75710000200 | Sopravv.ze pass. rel. ad acquisto di beni e servizi | 2007 | FATTURE 2007 AREA SUD. | 3.602,14 | 0,00 | |
| 75710000200 | Sopravv.ze pass. rel. ad acquisto di beni e servizi | 2007 | FATTURE ANNO 2007 AREA SUD. | 16.889,89 | 0,00 | |
| 75710000200 | Sopravv.ze pass. rel. ad acquisto di beni e servizi | 2007 | FATTURE ANNO 2007. AREA SUD. | 1.120,09 | 0,00 | |
| 75710000200 | Sopravv.ze pass. rel. ad acquisto di beni e servizi | 2007 | FATTURE ANNO 2007 AREA SUD. | 150.552,50 | 0,00 | |
| 75710000200 | Sopravv.ze pass. rel. ad acquisto di beni e servizi | 2007 | FATTURE ANNO 2007 AREA SUD. | 8.000,00 | 0,00 | |
| 75710000200 | Sopravv.ze pass. rel. ad acquisto di beni e servizi | 2007 | FATTURE ANNO 2007 AREA SUD. | 2.700,00 | 0,00 | |
| 75710000200 | Sopravv.ze pass. rel. ad acquisto di beni e servizi | 2007 | FATTURE ANNO 2007 AREA SUD. | 314,70 | 0,00 | |
| 75710000200 | Sopravv.ze pass. rel. ad acquisto di beni e servizi | 2007 | FATTURE ANNO 2007 AREA SUD. | 897,95 | 0,00 | |
| 75710000200 | Sopravv.ze pass. rel. ad acquisto di beni e servizi | 2007 | FATTURE ANNO 2007 AREA SUD. | 86.023,03 | 0,00 | |
| 75710000200 | Sopravv.ze pass. rel. ad acquisto di beni e servizi | 2007 | FATT. ANNO 2007. | 1.076,46 | 0,00 | |
| 75710000200 | Sopravv.ze pass. rel. ad acquisto di beni e servizi | 2007 | FATT. ANNO 2007. | 872,78 | 0,00 | |
| 75710000200 | Sopravv.ze pass. rel. ad acquisto di beni e servizi | 2007 | FATT. ANNO 2007. | 6.338,31 | 0,00 | |
| 75710000200 | Sopravv.ze pass. rel. ad acquisto di beni e servizi | 2007 | FATT. ANNO 2007. | 14.135,42 | 0,00 | |
| 75710000200 | Sopravv.ze pass. rel. ad acquisto di beni e servizi | 2007 | FATT. ANNO 2007. | 4.828,94 | 0,00 | |
| 75710000200 | Sopravv.ze pass. rel. ad acquisto di beni e servizi | 2011 | SERVIZIO IMA SCA MESE DI DICEMBRE 2011 | ASS. BENEFICA DE ANZI-ANI S. GIUSEPPE | 19.240,64 | 0,00 |

| | | | | | | |
|-------------|---|------|---|---------------------------------|-----------|-------|
| 75710000200 | Sopravv.ze pass. rel. ad acquisto di beni e servizi | 2011 | N.C SU FT.162 DEL 18/04/2011 | A.C.S. FORNITURE SRL | 0,00 | 90,70 |
| 75710000200 | Sopravv.ze pass. rel. ad acquisto di beni e servizi | 2011 | FORNITURA FARMACI SF 103 DEL 16/12/2011 | FARMACIA DE BENEDITTIS EREDI | 147,24 | 0,00 |
| 75710000200 | Sopravv.ze pass. rel. ad acquisto di beni e servizi | 2011 | FORNITURA FARMACI SF 125 DEL 28/12/2011 | FARMACIA DE BENEDITTIS EREDI | 27,20 | 0,00 |
| 75710000200 | Sopravv.ze pass. rel. ad acquisto di beni e servizi | 2011 | FORNITURA FARMACI SF 136 DEL 22/12/2011 | FARMACIA DE BENEDITTIS EREDI | 10,54 | 0,00 |
| 75710000200 | Sopravv.ze pass. rel. ad acquisto di beni e servizi | 2011 | FORNITURA FARMACI SF 64 DEL 09/12/2011 | FARM. PAGLIULA MARIO | 45,79 | 0,00 |
| 75710000200 | Sopravv.ze pass. rel. ad acquisto di beni e servizi | 2010 | RECUPERO NS FAVORE ANNO 2010 | COMPASS GROUP ITALIA SPA | 4.426,74 | 0,00 |
| 75710000200 | Sopravv.ze pass. rel. ad acquisto di beni e servizi | 2010 | RECUPERO NS FAVORE ANNO 2010 | COMPASS GROUP ITALIA SPA | 10.348,24 | 0,00 |
| 75710000200 | Sopravv.ze pass. rel. ad acquisto di beni e servizi | 2010 | RECUPERO NS FAVORE ANNO 2010 | COMPASS GROUP ITALIA SPA | 6.325,03 | 0,00 |
| 75710000200 | Sopravv.ze pass. rel. ad acquisto di beni e servizi | 2010 | RECUPERO NS FAVORE ANNO 2010 | COMPASS GROUP ITALIA SPA | 582,59 | 0,00 |
| 75710000200 | Sopravv.ze pass. rel. ad acquisto di beni e servizi | 2009 | SOST. PARTE CONTROSOFFITTO P.O. GALLIPOLI | EUROSOFFIT ENGINEERING SRL | 864,00 | 0,00 |
| 75710000200 | Sopravv.ze pass. rel. ad acquisto di beni e servizi | 2005 | ACQUED CONGUAGLIO 01/01/2005 - 05/12/2007 | ACQUEDOTTO PUGLIESE SPA | 7.549,49 | 0,00 |
| 75710000200 | Sopravv.ze pass. rel. ad acquisto di beni e servizi | | FATTURE DA ORDINE | ORTOPEDICAL SNC | 5.815,33 | 0,00 |
| 75710000200 | Sopravv.ze pass. rel. ad acquisto di beni e servizi | 2009 | RETTIFICA DEL CONGUAGLIO DICEMBRE 2009 | ENEL ENERGIA SPA | 8.848,91 | 0,00 |
| 75710000200 | Sopravv.ze pass. rel. ad acquisto di beni e servizi | 2010 | FATTURE DA ORDINE | EDWARDS LIFESCIENCES ITALIA SPA | 3.332,79 | 0,00 |
| 75710000200 | Sopravv.ze pass. rel. ad acquisto di beni e servizi | 2008 | ENEL ENERGIA NOVEMBRE - DICEMBRE 2008 | ENEL ENERGIA SPA | 84,80 | 0,00 |
| 75710000200 | Sopravv.ze pass. rel. ad acquisto di beni e servizi | 2009 | ENEL ENERGIA GENNAIO 2009 | ENEL ENERGIA SPA | 21,51 | 0,00 |
| 75710000200 | Sopravv.ze pass. rel. ad acquisto di beni e servizi | 2011 | FORNITURA FARMACI SF 00004 DEL 01/12/2011 | FARMACIA CASILLI DOTT. ANACLETO | 10,00 | 0,00 |
| 75710000200 | Sopravv.ze pass. rel. ad acquisto di beni e servizi | 2011 | FORNITURA FARMACI SF 0050 DEL 01/12/2011 | FARMACIA CASILLI DOTT. ANACLETO | 19,20 | 0,00 |
| 75710000200 | Sopravv.ze pass. rel. ad acquisto di beni e servizi | 2009 | INTERV SU APPAREC ORTO-PANTOMOGR. REP.RADI- OLOGICI | HENRY SCHEIN KRUGG SPA | 174,00 | 0,00 |
| 75710000200 | Sopravv.ze pass. rel. ad acquisto di beni e servizi | 2010 | ACQUISTO SPAZZOLINO UNGHIE | DETERTECNICA DI MAURIZIO CESARI | 180,00 | 0,00 |
| 75710000200 | Sopravv.ze pass. rel. ad acquisto di beni e servizi | 2011 | PRESTAZIONI SVOLTE DAL 24/10/2011 AL 30/11/2011 | ROMEO GESTIONI SPA | 817,96 | 0,00 |

| | | | | | | |
|-------------|---|------|---|--|-----------|------|
| 75710000200 | Sopravv.ze pass. rel. ad acquisto di beni e servizi | 2011 | SERV. STERILIZZAZIONE P.O. FAZZI DICEMBRE 2011 | STERIL SRL - LECCE | 92.409,78 | 0,00 |
| 75710000200 | Sopravv.ze pass. rel. ad acquisto di beni e servizi | 2010 | FATTURE NON DA ORDINE | SAPIO LIFE SRL | 8,11 | 0,00 |
| 75710000200 | Sopravv.ze pass. rel. ad acquisto di beni e servizi | 2010 | FATTURE NON DA ORDINE | SAMARIT MEDITALIA SRL | 3.648,00 | 0,00 |
| 75710000200 | Sopravv.ze pass. rel. ad acquisto di beni e servizi | 2006 | ADEGUAMENTO PREZZI PULIZIA E AUSILIARATO ANNI 2004 - 2005 | DUEMILA SpA | 16.228,82 | 0,00 |
| 75710000200 | Sopravv.ze pass. rel. ad acquisto di beni e servizi | 2006 | ADEGUAMENTO PREZZI ISTAT - ANNI 2004 - 2005 | DUEMILA SpA | 16.517,10 | 0,00 |
| 75710000200 | Sopravv.ze pass. rel. ad acquisto di beni e servizi | 2010 | FATTURE NON DA ORDINE RETTA FEBBRAIO'10 | A.P.RI. - ASS. PUGLIESE RILANCIO | 1.203,02 | 0,00 |
| 75710000200 | Sopravv.ze pass. rel. ad acquisto di beni e servizi | 2010 | FATTURE NON DA ORDINE RETTA FEBBRAIO'10 | A.P.RI. - ASS. PUGLIESE RILANCIO | 971,60 | 0,00 |
| 75710000200 | Sopravv.ze pass. rel. ad acquisto di beni e servizi | 2003 | FATTURE NON DA ORDINE | COMAS OFTALMICA SRL | 151,59 | 0,00 |
| 75710000200 | Sopravv.ze pass. rel. ad acquisto di beni e servizi | 2010 | FATTURE NON DA ORDINE RETTA FEBBRAIO'10 | A.P.RI. - ASS. PUGLIESE RILANCIO | 1.295,56 | 0,00 |
| 75710000200 | Sopravv.ze pass. rel. ad acquisto di beni e servizi | 2010 | FATTURE NON DA ORDINE RETTA FEBBRAIO'10 | A.P.RI. - ASS. PUGLIESE RILANCIO | 1.295,56 | 0,00 |
| 75710000200 | Sopravv.ze pass. rel. ad acquisto di beni e servizi | 2010 | FATTURE NON DA ORDINE RETTA NOVEMBRE'10 | A.P.RI. - ASS. PUGLIESE RILANCIO | 1.041,00 | 0,00 |
| 75710000200 | Sopravv.ze pass. rel. ad acquisto di beni e servizi | 2010 | FATTURE NON DA ORDINE RETTA NOVEMBRE'10 | A.P.RI. - ASS. PUGLIESE RILANCIO | 1.388,10 | 0,00 |
| 75710000200 | Sopravv.ze pass. rel. ad acquisto di beni e servizi | 2010 | FATTURE NON DA ORDINE RETTA NOVEMBRE'10 | A.P.RI. - ASS. PUGLIESE RILANCIO | 1.388,10 | 0,00 |
| 75710000200 | Sopravv.ze pass. rel. ad acquisto di beni e servizi | 2010 | FATTURE NON DA ORDINE RETTA NOVEMBRE'10 | A.P.RI. - ASS. PUGLIESE RILANCIO | 1.388,10 | 0,00 |
| 75710000200 | Sopravv.ze pass. rel. ad acquisto di beni e servizi | 2010 | FATTURE NON DA ORDINE RETTA NOVEMBRE'10 | A.P.RI. - ASS. PUGLIESE RILANCIO | 231,35 | 0,00 |
| 75710000200 | Sopravv.ze pass. rel. ad acquisto di beni e servizi | 2010 | FATTURE DA ORDINE | SVAS BIOSANA SPA | 23,54 | 0,00 |
| 75710000200 | Sopravv.ze pass. rel. ad acquisto di beni e servizi | | FATTURE NON DA ORDINE | BAXTER SPA | 91,31 | 0,00 |
| 75710000200 | Sopravv.ze pass. rel. ad acquisto di beni e servizi | 2010 | FATTURE NON DA ORDINE | S.C.S. SELLING CONSULTING SERVICES SRL | 408,24 | 0,00 |
| 75710000200 | Sopravv.ze pass. rel. ad acquisto di beni e servizi | 2010 | FATTURE DA ORDINE | HOLLISTER SpA | 1.212,20 | 0,00 |
| 75710000200 | Sopravv.ze pass. rel. ad acquisto di beni e servizi | 2010 | fatt.reg.erron.a maglie il 31-12-2011 ae reg.correttamente come econo | PUBLIDEA DI SILVESTRI ANTONIO | 564,00 | 0,00 |
| 75710000200 | Sopravv.ze pass. rel. ad acquisto di beni e servizi | 2010 | RIPARAZIONE ENDOSCOPIO | AGENCY SERVICE SAS-DI ANTONIO DI PAOLA&C | 4.730,40 | 0,00 |

| | | | | | | |
|-------------|---|------|---|--|------------|------|
| 75710000200 | Sopravv.ze pass. rel. ad acquisto di beni e servizi | 2000 | MANUTENZIONE FULL RISK AP- P.C/O P.O CASARANO E P.O. SCORRANO | ALTHIN MEDICAL SPA | 8.366,60 | 0,00 |
| 75710000200 | Sopravv.ze pass. rel. ad acquisto di beni e servizi | 2009 | FATTURE NON DA ORDINE | NOVO NORDISK SPA | 24,11 | 0,00 |
| 75710000200 | Sopravv.ze pass. rel. ad acquisto di beni e servizi | 2009 | FATTURE DA ORDINE | HOLLISTER SpA | 2.196,48 | 0,00 |
| 75710000200 | Sopravv.ze pass. rel. ad acquisto di beni e servizi | 2010 | FATTURE DA ORDINE | MERCK SERONO SPA | 1.975,60 | 0,00 |
| 75710000200 | Sopravv.ze pass. rel. ad acquisto di beni e servizi | 2008 | FATTURE NON DA ORDINE | GLAXO SMITHKLINE SPA | 26.970,13 | 0,00 |
| 75710000200 | Sopravv.ze pass. rel. ad acquisto di beni e servizi | 2000 | FATTURE DA ORDINE | BAXTER SPA | 3.016,64 | 0,00 |
| 75710000200 | Sopravv.ze pass. rel. ad acquisto di beni e servizi | 2010 | SORV FISICA + CONTR QUAL- ITA' PER TUTTO L'ANNO 2010 P.O. NARDO' | MACAGNINO ANTONIO | 23.428,04 | 0,00 |
| 75710000200 | Sopravv.ze pass. rel. ad acquisto di beni e servizi | 2010 | SORV. FISICA + CONTR QUAL- ITA' PER TUTTO L'ANNO 2010 P.O. GALATINA | MACAGNINO ANTONIO | 34.952,43 | 0,00 |
| 75710000200 | Sopravv.ze pass. rel. ad acquisto di beni e servizi | 2010 | FATTURE DA ORDINE | MEDA PHARMA S.P. A. (GIÀ VIATRIS SPA) | 13.880,61 | 0,00 |
| 75710000200 | Sopravv.ze pass. rel. ad acquisto di beni e servizi | 1995 | PRESTAZ. RIABILITATIVE A TEMPO PIENO | COOP. SOC. LUCE SUL MARE | 488,10 | 0,00 |
| 75710000200 | Sopravv.ze pass. rel. ad acquisto di beni e servizi | | SPESE BONIFICO ESTERO RIF. MANDATO N. 6183 - CARTA CONTABILE 37 | ADVANCED MEDICAL SUP- PLIES S.P.A | 21,00 | 0,00 |
| 75710000200 | Sopravv.ze pass. rel. ad acquisto di beni e servizi | 2011 | CANONE CONTRATTO DI MA- NUTENZ ANNO 2011 | SO.RA.T RAPPRESENTANZE S.R.L. | 185.979,42 | 0,00 |
| 75710000200 | Sopravv.ze pass. rel. ad acquisto di beni e servizi | 2011 | SERVIZIO ADI DICEMBRE 2011 | VIVISOL SRL | 17.912,81 | 0,00 |
| 75710000200 | Sopravv.ze pass. rel. ad acquisto di beni e servizi | 2011 | SERVIZIO ADI DICEMBRE 2011 | VIVISOL SRL | 12.901,81 | 0,00 |
| 75710000200 | Sopravv.ze pass. rel. ad acquisto di beni e servizi | 2011 | SERVIZIO ADI DICEMBRE 2011 | VIVISOL SRL | 8.401,81 | 0,00 |
| 75710000200 | Sopravv.ze pass. rel. ad acquisto di beni e servizi | 2011 | SERVIZIO ADI DICEMBRE 2011 | VIVISOL SRL | 15.001,81 | 0,00 |
| 75710000200 | Sopravv.ze pass. rel. ad acquisto di beni e servizi | 2011 | SERVIZIO ADI DICEMBRE 2011 | VIVISOL SRL | 8.351,81 | 0,00 |
| 75710000200 | Sopravv.ze pass. rel. ad acquisto di beni e servizi | 2011 | SERVIZIO ADI DICEMBRE 2011 | VIVISOL SRL | 16.501,81 | 0,00 |
| 75710000200 | Sopravv.ze pass. rel. ad acquisto di beni e servizi | 2011 | RETTA MESI OTTOBRE, NOVEMBRE E DICEMBRE 2011 | ASSOCIAZIONE M.I.T A.G. | 13.151,40 | 0,00 |
| 75710000200 | Sopravv.ze pass. rel. ad acquisto di beni e servizi | | FATTURE DA ORDINE | SIRTON MEDICARE S.R.L. | 14,56 | 0,00 |

| | | | | | | |
|-------------|---|------|--|---------------------------------------|------------|------|
| 75710000200 | Sopravv.ze pass. rel. ad acquisto di beni e servizi | | NURSS | VIVISOL SRL | 10.501,81 | 0,00 |
| 75710000200 | Sopravv.ze pass. rel. ad acquisto di beni e servizi | 2011 | ASSIST RIAB RESID PERIODO 6/6/11-31/12/11 | SOL LEVANTE SRL | 5.793,48 | 0,00 |
| 75710000200 | Sopravv.ze pass. rel. ad acquisto di beni e servizi | 2011 | OSPEDALIZZAZIONE DOMICILI-ARE MESE DICEMBRE 2011 | VIVISOL SRL | 13.101,81 | 0,00 |
| 75710000200 | Sopravv.ze pass. rel. ad acquisto di beni e servizi | | FATTURE DA ORDINE | BIO MEDICAL S.R.L. | 1.934,40 | 0,00 |
| 75710000200 | Sopravv.ze pass. rel. ad acquisto di beni e servizi | 2011 | NURS 11 MESE DI DICEMBRE 2011 | VIVISOL SRL | 8.501,81 | 0,00 |
| 75710000200 | Sopravv.ze pass. rel. ad acquisto di beni e servizi | 2010 | FATTURE NON DA ORDINE | MC - LINK S.P.A. | 20.018,46 | 0,00 |
| 75710000200 | Sopravv.ze pass. rel. ad acquisto di beni e servizi | 2008 | CONSUMO GAS FEBBRAIO 2008 | ENI S.P.A.DIVISIONE GAS & POWER | 105.085,83 | 0,00 |
| 75710000200 | Sopravv.ze pass. rel. ad acquisto di beni e servizi | 2011 | UTENZA GAS COSNUMO 03/08/11 - 30/03/12 | GDF SUEZ ENERGIE S.P.A. | 569,21 | 0,00 |
| 75710000200 | Sopravv.ze pass. rel. ad acquisto di beni e servizi | 2011 | UTENZA GAS COSNUMO 06/08/11 - 30/03/12 | GDF SUEZ ENERGIE S.P.A. | 705,44 | 0,00 |
| 75710000200 | Sopravv.ze pass. rel. ad acquisto di beni e servizi | 2011 | ACQUED FOGNA E DEPURAZ CONSUMO 30/09/11 - 28/03/12 | ACQUEDOTTO PUGLIESE SPA | 287,65 | 0,00 |
| 75710000200 | Sopravv.ze pass. rel. ad acquisto di beni e servizi | 2011 | ACQUED FOGNA E DEPURAZ CONSUMO 14/12/11 - 20/03/12 | ACQUEDOTTO PUGLIESE SPA | 3.998,21 | 0,00 |
| 75710000200 | Sopravv.ze pass. rel. ad acquisto di beni e servizi | 2011 | ACQUED FOGNA E DEPURAZ CONSUMO 30/11/11 - 29/03/12 | ACQUEDOTTO PUGLIESE SPA | 505,38 | 0,00 |
| 75710000200 | Sopravv.ze pass. rel. ad acquisto di beni e servizi | 2011 | ACQUED FOGNA E DEPURAZ CONSUMO 16/12/11 - 20/03/12 | ACQUEDOTTO PUGLIESE SPA | 536,00 | 0,00 |
| 75710000200 | Sopravv.ze pass. rel. ad acquisto di beni e servizi | 2011 | ENEL ENERGIA MESI DICEMBRE 2011 - GENNAIO 2012 | ENEL ENERGIA SPA | 104,01 | 0,00 |
| 75710000200 | Sopravv.ze pass. rel. ad acquisto di beni e servizi | 2011 | ACQUED FOGNA E DEPURAZ CONSUMO 06/12/11 - 15/03/12 | ACQUEDOTTO PUGLIESE SPA | 331,75 | 0,00 |
| 75710000200 | Sopravv.ze pass. rel. ad acquisto di beni e servizi | | FATTURE DA ORDINE | SYNTHE S.R.L. | 702,09 | 0,00 |
| 75710000200 | Sopravv.ze pass. rel. ad acquisto di beni e servizi | 2011 | CONGUAGLIO OTTOBRE 2011 | ADAPTA PROCESSI INDUSTRIALI PER L'IG. | 135,45 | 0,00 |
| 75710000200 | Sopravv.ze pass. rel. ad acquisto di beni e servizi | 2011 | CONGUAGLIO OTTOBRE 2011 | ADAPTA PROCESSI INDUSTRIALI PER L'IG. | 1,75 | 0,00 |
| 75710000200 | Sopravv.ze pass. rel. ad acquisto di beni e servizi | 2011 | CONGUAGLIO OTTOBRE-DICEMBRE 2011 | ADAPTA PROCESSI INDUSTRIALI PER L'IG. | 93,41 | 0,00 |

| | | | | | | |
|-------------|---|------|--|---------------------------------------|-----------|------|
| 75710000200 | Sopravv.ze pass. rel. ad acquisto di beni e servizi | 2011 | CONGUAGLIO OTTOBRE-DICEMBRE 2011 | ADAPTA PROCESSI INDUSTRIALI PER L'IG. | 1,21 | 0,00 |
| 75710000200 | Sopravv.ze pass. rel. ad acquisto di beni e servizi | | FATTURE DA ORDINE | JOHNSON & JOHNSON MEDICAL SPA | 1.439,29 | 0,00 |
| 75710000200 | Sopravv.ze pass. rel. ad acquisto di beni e servizi | 2010 | FATTURE NON DA ORDINE | SIDAM SRL | 495,00 | 0,00 |
| 75710000200 | Sopravv.ze pass. rel. ad acquisto di beni e servizi | 2011 | ACQUEDOTTO CONSUMO 23/08/11 - 11/04/12 | ACQUEDOTTO PUGLIESE SPA | 5,94 | 0,00 |
| 75710000200 | Sopravv.ze pass. rel. ad acquisto di beni e servizi | 2011 | ACQUED FOGNA E DEPURAZ CONSUMO 31/11/11 - 29/03/12 | ACQUEDOTTO PUGLIESE SPA | 33,68 | 0,00 |
| 75710000200 | Sopravv.ze pass. rel. ad acquisto di beni e servizi | 2011 | FATTURE NON DA ORDINE ANALISI ANNO 2011 | IST. NAZ. STUDIO E CURA TUMORI | 2.105,65 | 0,00 |
| 75710000200 | Sopravv.ze pass. rel. ad acquisto di beni e servizi | 2010 | SERVIZIO RADIOPROTEZIONE ANNO 2010 | VITO DR. MASSIMO | 16.298,13 | 0,00 |
| 75710000200 | Sopravv.ze pass. rel. ad acquisto di beni e servizi | 2011 | SERV.RADIOPROTEZIONE+ CONTROLLO QUALITA'2011 | VITO DR. MASSIMO | 16.298,13 | 0,00 |
| 75710000200 | Sopravv.ze pass. rel. ad acquisto di beni e servizi | 2010 | SERV.RADIOPROTEZIONE+ CONTROLLO QUALITA'ANNO 2010 | VITO DR. MASSIMO | 15.715,33 | 0,00 |
| 75710000200 | Sopravv.ze pass. rel. ad acquisto di beni e servizi | 2011 | SERV.RADIOPROTEZIONE+ CONTROLLO QUALITA'2011 | VITO DR. MASSIMO | 15.715,33 | 0,00 |
| 75710000200 | Sopravv.ze pass. rel. ad acquisto di beni e servizi | 2011 | SERV.RADIOPROTEZIONE+ CONTROLLO QUALITA'2010 E 2011, PO CAMPI E DSS LECCE | VITO DR. MASSIMO | 64.026,94 | 0,00 |
| 75710000200 | Sopravv.ze pass. rel. ad acquisto di beni e servizi | | FORNITURA PROTESICA | TOMBOLINI OFFICINE ORTOPEDICHE SNC | 3.431,30 | 0,00 |
| 75710000200 | Sopravv.ze pass. rel. ad acquisto di beni e servizi | | FATTURE DA ORDINE | BIO MEDICAL S.R.L. | 3.375,84 | 0,00 |
| 75710000200 | Sopravv.ze pass. rel. ad acquisto di beni e servizi | 2011 | SPESE ENERGIA ELETTRICA 2011/2012 - LOCALI VIA S. D'ACQUISTO - DSS MARTANO | COMUNE CALIMERA | 524,10 | 0,00 |
| 75710000200 | Sopravv.ze pass. rel. ad acquisto di beni e servizi | 2011 | ACQUED FOGNA E DEPURAZ CONSUMO 07/12/11 - 12/03/12 | ACQUEDOTTO PUGLIESE SPA | 2.873,29 | 0,00 |
| 75710000200 | Sopravv.ze pass. rel. ad acquisto di beni e servizi | 2011 | FAPRESTAZ.GIU/LUG/AGOS/SETT/OTT/NOVE/ DIC/2011 GEN/FEB/MARZO/APRILE 2012 | AMICI DI NICO - ASSOCIAZIONE ONLUS | 3.983,36 | 0,00 |
| 75710000200 | Sopravv.ze pass. rel. ad acquisto di beni e servizi | 2011 | PRESTAZIONI GIU/LUG/AGOS/SETT/OTT/NOV/ DIC/2011 GEN/FEB/MARZO/APRILE 2012 | AMICI DI NICO - ASSOCIAZIONE ONLUS | 3.983,36 | 0,00 |

| | | | | | | |
|-------------|---|------|--|---|-----------|------|
| 75710000200 | Sopravv.ze pass. rel. ad acquisto di beni e servizi | 2011 | PRESTAZIONI OTT/NOVEM/DICEMBRE 2011 GENN./FEBB./MARZO/APRILE 2012 | AMICI DI NICO - ASSOCIAZIONE ONLUS | 1.120,32 | 0,00 |
| 75710000200 | Sopravv.ze pass. rel. ad acquisto di beni e servizi | 2011 | PAGAMENTO BUONO DI PRELEVAMENTO CARBURANTE N.3673 DEL 27/09/2011. | SAMER PETROL | 37,00 | 0,00 |
| 75710000200 | Sopravv.ze pass. rel. ad acquisto di beni e servizi | | FATTURE NON DA ORDINE | MEDIC'S BIOMEDICA SRL | 544,50 | 0,00 |
| 75710000200 | Sopravv.ze pass. rel. ad acquisto di beni e servizi | | FATTURE DA ORDINE | INTRAUMA | 1.741,13 | 0,00 |
| 75710000200 | Sopravv.ze pass. rel. ad acquisto di beni e servizi | | FATTURE DA ORDINE | INTRAUMA | 1.908,03 | 0,00 |
| 75710000200 | Sopravv.ze pass. rel. ad acquisto di beni e servizi | | FATTURE DA ORDINE | INTRAUMA | 1.723,45 | 0,00 |
| 75710000200 | Sopravv.ze pass. rel. ad acquisto di beni e servizi | | FATTURE DA ORDINE | INTERHOSPITAL SRL | 1.638,95 | 0,00 |
| 75710000200 | Sopravv.ze pass. rel. ad acquisto di beni e servizi | 2010 | FATTURE NON DA ORDINE | SICO-SOCIETA' ITALIANA CARBURO OSSIGENO | 61,92 | 0,00 |
| 75710000200 | Sopravv.ze pass. rel. ad acquisto di beni e servizi | 2010 | FATTURE DA ORDINE | COVIDIEN ITALIA SPA | 608,40 | 0,00 |
| 75710000200 | Sopravv.ze pass. rel. ad acquisto di beni e servizi | 2010 | FATTURE DA ORDINE | SISMED S.R.L. | 898,56 | 0,00 |
| 75710000200 | Sopravv.ze pass. rel. ad acquisto di beni e servizi | 2011 | LOCAZ. SEMESTRE 01.10.11 - 31.03.12 IMMOB. IN COPERTINO EX DET. 247/12 | VERDESCA LUCA | 3.897,03 | 0,00 |
| 75710000200 | Sopravv.ze pass. rel. ad acquisto di beni e servizi | 2011 | TRASPORTO DIALIZZ DICEMBRE 2011 | CROCE AZZURRA ANTONACI SAS | 1.021,81 | 0,00 |
| 75710000200 | Sopravv.ze pass. rel. ad acquisto di beni e servizi | 2011 | TRASPORTO DIALIZZ DICEMBRE 2011 | CROCE AZZURRA ANTONACI SAS | 701,81 | 0,00 |
| 75710000200 | Sopravv.ze pass. rel. ad acquisto di beni e servizi | 2011 | TRASPORTO DIALIZZ DICEMBRE 2011 | CROCE AZZURRA ANTONACI SAS | 521,81 | 0,00 |
| 75710000200 | Sopravv.ze pass. rel. ad acquisto di beni e servizi | 2011 | ACQUED FOGNA E DEPURAZ CONSUMO 19/10/11 - 19/04/12 | ACQUEDOTTO PUGLIESE SPA | 301,04 | 0,00 |
| 75710000200 | Sopravv.ze pass. rel. ad acquisto di beni e servizi | 2011 | ACQUEDOTTO CONSUMO 26/10/11 - 24/04/12 | ACQUEDOTTO PUGLIESE SPA | 3,04 | 0,00 |
| 75710000200 | Sopravv.ze pass. rel. ad acquisto di beni e servizi | 2001 | FATTURE NON DA ORDINE | TELEFLEX MEDICAL SRL | 2.150,16 | 0,00 |
| 75710000200 | Sopravv.ze pass. rel. ad acquisto di beni e servizi | 2011 | CAN. LOCAZIONE GUARDIA MEDICA MARTANO - PERIODO 01.70.11 - 30.04.12 - DET 233/12 | STOMEOS COSIMA | 10.244,88 | 0,00 |

| | | | | | | |
|-------------|---|------|--|--|------------|------|
| 75710000200 | Sopravv.ze pass. rel. ad acquisto di beni e servizi | 2011 | CONGUAGLIO NOVEMBRE - DICEMBRE 2011 | ADAPTA PROCESSI INDUSTRIALI PER L'IG. | 2.269,91 | 0,00 |
| 75710000200 | Sopravv.ze pass. rel. ad acquisto di beni e servizi | 2011 | CONGUAGLIO NOVEMBRE - DICEMBRE 2011 | ADAPTA PROCESSI INDUSTRIALI PER L'IG. | 29,40 | 0,00 |
| 75710000200 | Sopravv.ze pass. rel. ad acquisto di beni e servizi | 2010 | ACQUEDOTTO E FOGNATURA 2009 - 10 | ACQUEDOTTO PUGLIESE SPA | 91,39 | 0,00 |
| 75710000200 | Sopravv.ze pass. rel. ad acquisto di beni e servizi | 2008 | ACQUEDOTTO E FOGNATURA 2008 | ACQUEDOTTO PUGLIESE SPA | 94,62 | 0,00 |
| 75710000200 | Sopravv.ze pass. rel. ad acquisto di beni e servizi | 2011 | CONGUAGLIO SETTEMBRE - DICEMBRE 2011 | ADAPTA PROCESSI INDUSTRIALI PER L'IG. | 476,26 | 0,00 |
| 75710000200 | Sopravv.ze pass. rel. ad acquisto di beni e servizi | | FATTURE DA ORDINE | MEDTRONIC ITALIA SPA | 4.553,64 | 0,00 |
| 75710000200 | Sopravv.ze pass. rel. ad acquisto di beni e servizi | 2011 | CONGUAGLIO MESI SETT. NOV. DIC. 2011 | ADAPTA PROCESSI INDUSTRIALI PER L'IG. | 471,73 | 0,00 |
| 75710000200 | Sopravv.ze pass. rel. ad acquisto di beni e servizi | 2011 | CONGUAGLIO MESI SETT. NOV. DIC. 2011 | ADAPTA PROCESSI INDUSTRIALI PER L'IG. | 6,11 | 0,00 |
| 75710000200 | Sopravv.ze pass. rel. ad acquisto di beni e servizi | 2011 | SVINCOLO RITENUTE PER LAVORI DI MANUTENZ. ANNI 2010 E 2011 | SIMONETTO ELETR. INDUSTRIAL SPA | 153.722,95 | 0,00 |
| 75710000200 | Sopravv.ze pass. rel. ad acquisto di beni e servizi | 2010 | FATTURE DA ORDINE | MEDICAL CENTURY DI MELE MARIO & C. SAS | 816,48 | 0,00 |
| 75710000200 | Sopravv.ze pass. rel. ad acquisto di beni e servizi | 2011 | ACQUED FOGNA E DEPURAZ CONSUMO 19/10/11 - 18/04/12 | ACQUEDOTTO PUGLIESE SPA | 653,15 | 0,00 |
| 75710000200 | Sopravv.ze pass. rel. ad acquisto di beni e servizi | 2010 | FATTURE NON DA ORDINE | BAXTER SPA | 1.744,55 | 0,00 |
| 75710000200 | Sopravv.ze pass. rel. ad acquisto di beni e servizi | 2010 | FATTURE NON DA ORDINE | BAXTER SPA | 1.971,20 | 0,00 |
| 75710000200 | Sopravv.ze pass. rel. ad acquisto di beni e servizi | 2011 | ACQUED FOGNA E DEPURAZ CONSUMO 29/10/11 - 27/04/12 | ACQUEDOTTO PUGLIESE SPA | 47,30 | 0,00 |
| 75710000200 | Sopravv.ze pass. rel. ad acquisto di beni e servizi | 2011 | GEST. E MANUTENZ IMPIANTI ELETTRICI P.O. FAZZI AGLI ANNI 2010 - 2011 | STEFANO BIDETTI - ARCHITETTO | 3.775,20 | 0,00 |
| 75710000200 | Sopravv.ze pass. rel. ad acquisto di beni e servizi | 2010 | FATTURE NON DA ORDINE | SERVIZI OSPEDALIERI SPA -EX FLEURTEX | 4.625,09 | 0,00 |
| 75710000200 | Sopravv.ze pass. rel. ad acquisto di beni e servizi | 2010 | FATTURE NON DA ORDINE | SERVIZI OSPEDALIERI SPA -EX FLEURTEX | 4.625,09 | 0,00 |
| 75710000200 | Sopravv.ze pass. rel. ad acquisto di beni e servizi | 2010 | FATTURE NON DA ORDINE | SERVIZI OSPEDALIERI SPA -EX FLEURTEX | 4.625,09 | 0,00 |

| | | | | | | |
|-------------|---|------|--|---|------------|------|
| 75710000200 | Sopravv.ze pass. rel. ad acquisto di beni e servizi | 2010 | FATTURE NON DA ORDINE | SERVIZI OSPEDALIERI SPA -EX FLEURTEX | 4.625,09 | 0,00 |
| 75710000200 | Sopravv.ze pass. rel. ad acquisto di beni e servizi | 2010 | FATTURE NON DA ORDINE | SERVIZI OSPEDALIERI SPA -EX FLEURTEX | 4.625,09 | 0,00 |
| 75710000200 | Sopravv.ze pass. rel. ad acquisto di beni e servizi | 2010 | FATTURE NON DA ORDINE | SERVIZI OSPEDALIERI SPA -EX FLEURTEX | 4.625,09 | 0,00 |
| 75710000200 | Sopravv.ze pass. rel. ad acquisto di beni e servizi | 2010 | FATTURE NON DA ORDINE | SERVIZI OSPEDALIERI SPA -EX FLEURTEX | 4.625,09 | 0,00 |
| 75710000200 | Sopravv.ze pass. rel. ad acquisto di beni e servizi | 2010 | FATTURE NON DA ORDINE | SERVIZI OSPEDALIERI SPA -EX FLEURTEX | 8.600,64 | 0,00 |
| 75710000200 | Sopravv.ze pass. rel. ad acquisto di beni e servizi | 2010 | FATTURE NON DA ORDINE | SERVIZI OSPEDALIERI SPA -EX FLEURTEX | 8.928,00 | 0,00 |
| 75710000200 | Sopravv.ze pass. rel. ad acquisto di beni e servizi | 2010 | FATTURE NON DA ORDINE | SERVIZI OSPEDALIERI SPA -EX FLEURTEX | 4.672,32 | 0,00 |
| 75710000200 | Sopravv.ze pass. rel. ad acquisto di beni e servizi | 2010 | FATTURE NON DA ORDINE | BIOMERIEUX ITALIA SPA | 162,00 | 0,00 |
| 75710000200 | Sopravv.ze pass. rel. ad acquisto di beni e servizi | 2010 | FATTURE NON DA ORDINE | TECHNOACQUE SRL | 1.006,80 | 0,00 |
| 75710000200 | Sopravv.ze pass. rel. ad acquisto di beni e servizi | 2007 | FARMACI | FARMACIA COLAFATI SNC DEI DOTT.RI M. & G | 171,84 | 0,00 |
| 75710000200 | Sopravv.ze pass. rel. ad acquisto di beni e servizi | 2007 | FARMACI | FARMACIA COLAFATI SNC DEI DOTT.RI M. & G | 16,20 | 0,00 |
| 75710000200 | Sopravv.ze pass. rel. ad acquisto di beni e servizi | 1999 | FATTURE NON DA ORDINE | BAXTER SPA | 1.466,32 | 0,00 |
| 75710000200 | Sopravv.ze pass. rel. ad acquisto di beni e servizi | 1996 | FATTURE NON DA ORDINE | BAXTER SPA | 2.225,72 | 0,00 |
| 75710000200 | Sopravv.ze pass. rel. ad acquisto di beni e servizi | 1996 | FATTURE NON DA ORDINE | BAXTER SPA | 2.027,20 | 0,00 |
| 75710000200 | Sopravv.ze pass. rel. ad acquisto di beni e servizi | 1996 | FATTURE NON DA ORDINE | BAXTER SPA | 1.949,73 | 0,00 |
| 75710000200 | Sopravv.ze pass. rel. ad acquisto di beni e servizi | 2000 | | BAXTER SPA | 268,32 | 0,00 |
| 75710000200 | Sopravv.ze pass. rel. ad acquisto di beni e servizi | 1997 | FATTURE NON DA ORDINE | BAXTER SPA | 1.869,16 | 0,00 |
| 75710000200 | Sopravv.ze pass. rel. ad acquisto di beni e servizi | 2010 | LAVOLI MANUT. P.O. V. FAZZI ANNO 2010 | SIMONETTO ELETTR. IN- DISTR. SPA | 155.665,00 | 0,00 |
| 75710000200 | Sopravv.ze pass. rel. ad acquisto di beni e servizi | 2011 | LAVORI MANUT. P.O. V. FAZZI ANNO 2011 | SIMONETTO ELETTR. IN- DISTR. SPA | 155.665,00 | 0,00 |

| | | | | | | |
|-------------|---|------|--|--|-----------|------|
| 75710000200 | Sopravv.ze pass. rel. ad acquisto di beni e servizi | 1997 | INTERESSI DI MORA PER RITARDATO PAGAMENTO | LABORATORI DON BAXTER | 168,17 | 0,00 |
| 75710000200 | Sopravv.ze pass. rel. ad acquisto di beni e servizi | 2011 | ACQUA FOGNA E DEPURAZ. CONSUMO DAL 05.11.11 AL 04.05.12 | ACQUEDOTTO PUGLIESE SPA | 2,82 | 0,00 |
| 75710000200 | Sopravv.ze pass. rel. ad acquisto di beni e servizi | 2010 | CONTRATTO ASSISTENZA LUG/SETT.2010 | FRESENIUS MEDICAL CARE ITALIA SPA | 21.275,00 | 0,00 |
| 75710000200 | Sopravv.ze pass. rel. ad acquisto di beni e servizi | 2009 | FATTURE NON DA ORDINE | SICO-SOCIETA ' ITALIANA CARBURO OSSIGENO | 61,92 | 0,00 |
| 75710000200 | Sopravv.ze pass. rel. ad acquisto di beni e servizi | 2011 | NOLO APPARECCHIATURE E FORNITURA MAT.MONOUSO DAL 25/11/11AL 30/11/11 | PUGLIA LIFE SRL | 2.246,40 | 0,00 |
| 75710000200 | Sopravv.ze pass. rel. ad acquisto di beni e servizi | 2008 | FATTURE NON DA ORDINE | FAIULO GIOVANNI OFFICINA FIAT-REVISIONI | 145,20 | 0,00 |
| 75710000200 | Sopravv.ze pass. rel. ad acquisto di beni e servizi | 2008 | FATTURE NON DA ORDINE | FAIULO GIOVANNI OFFICINA FIAT-REVISIONI | 74,40 | 0,00 |
| 75710000200 | Sopravv.ze pass. rel. ad acquisto di beni e servizi | 2010 | FATTURE DA ORDINE | BIO MEDICAL S.R.L. | 3.082,56 | 0,00 |
| 75710000200 | Sopravv.ze pass. rel. ad acquisto di beni e servizi | 2011 | TRASPORTO PAZIENTI NOVEMBRE'11 | CROCE ROSA | 287,17 | 0,00 |
| 75710000200 | Sopravv.ze pass. rel. ad acquisto di beni e servizi | 2011 | TRASPORTO PAZIENTI NOVEMBRE'11+DIC'11 | CROCE ROSA | 300,25 | 0,00 |
| 75710000200 | Sopravv.ze pass. rel. ad acquisto di beni e servizi | 2009 | CONGUAGLIO GENNAIO-OTTOBRE'2009 | ENEL ENERGIA SPA | 0,04 | 0,00 |
| 75710000200 | Sopravv.ze pass. rel. ad acquisto di beni e servizi | 2009 | CONGUAGLIO GENNAIO-OTTOBRE'2009 | ENEL ENERGIA SPA | 0,47 | 0,00 |
| 75710000200 | Sopravv.ze pass. rel. ad acquisto di beni e servizi | 2009 | OSSIGENO MADICALE | SICO-SOCIETA ' ITALIANA CARBURO OSSIGENO | 154,75 | 0,00 |
| 75710000200 | Sopravv.ze pass. rel. ad acquisto di beni e servizi | 2009 | OSSIGENO MEDICALE | SICO-SOCIETA ' ITALIANA CARBURO OSSIGENO | 111,60 | 0,00 |
| 75710000200 | Sopravv.ze pass. rel. ad acquisto di beni e servizi | 2008 | OSSIGENO MEDICALE | SICO-SOCIETA ' ITALIANA CARBURO OSSIGENO | 193,44 | 0,00 |
| 75710000200 | Sopravv.ze pass. rel. ad acquisto di beni e servizi | 2010 | OSSIGENO MEDICALE | SICO-SOCIETA ' ITALIANA CARBURO OSSIGENO | 111,60 | 0,00 |
| 75710000200 | Sopravv.ze pass. rel. ad acquisto di beni e servizi | 2010 | OSSIGENO MEDICALE | SICO-SOCIETA ' ITALIANA CARBURO OSSIGENO | 223,20 | 0,00 |
| 75710000200 | Sopravv.ze pass. rel. ad acquisto di beni e servizi | 2010 | OSSIGENO TERAPEUTICO | SICO-SOCIETA ' ITALIANA CARBURO OSSIGENO | 272,03 | 0,00 |

| | | | | | | |
|-------------|---|------|---|------------------|--------|------|
| 75710000200 | Sopravv.ze pass. rel. ad acquisto di beni e servizi | 2009 | CONGUAGLIO GENNAIO- OTTOBRE 2009 | ENEL ENERGIA SPA | 0,23 | 0,00 |
| 75710000200 | Sopravv.ze pass. rel. ad acquisto di beni e servizi | 2009 | CONGUAGLIO GENNAIO-DICEMBRE 2009 | ENEL ENERGIA SPA | 8,40 | 0,00 |
| 75710000200 | Sopravv.ze pass. rel. ad acquisto di beni e servizi | 2009 | CONGUAGLIO GENNAIO-DICEMBRE 2008 | ENEL ENERGIA SPA | 81,77 | 0,00 |
| 75710000200 | Sopravv.ze pass. rel. ad acquisto di beni e servizi | 2009 | CONGUAGLIO ANNUALE GENNAIO-OTTOBRE'2009 | ENEL ENERGIA SPA | 0,15 | 0,00 |
| 75710000200 | Sopravv.ze pass. rel. ad acquisto di beni e servizi | 2009 | CONGUAGLIO ANNUALE GENNAIO OTTOBRE 2009 | ENEL ENERGIA SPA | 0,36 | 0,00 |
| 75710000200 | Sopravv.ze pass. rel. ad acquisto di beni e servizi | 2009 | CONGUAGLIO ANNUALE GENNAIO OTTOBRE 2009 | ENEL ENERGIA SPA | 0,10 | 0,00 |
| 75710000200 | Sopravv.ze pass. rel. ad acquisto di beni e servizi | 2009 | CONGUAGLIO ANNUALE GENNAIO OTTOBRE 2009 | ENEL ENERGIA SPA | 0,53 | 0,00 |
| 75710000200 | Sopravv.ze pass. rel. ad acquisto di beni e servizi | 2009 | CONGUAGLIO ANNUALE GENNAIO OTTOBRE 2009 | ENEL ENERGIA SPA | 0,19 | 0,00 |
| 75710000200 | Sopravv.ze pass. rel. ad acquisto di beni e servizi | 2009 | CONGUAGLIO ANNUALE GENNAIO OTTOBRE 2009 | ENEL ENERGIA SPA | 0,06 | 0,00 |
| 75710000200 | Sopravv.ze pass. rel. ad acquisto di beni e servizi | 2009 | CONGUAGLIO ANNUALE GENNAIO OTTOBRE 2009 | ENEL ENERGIA SPA | 171,59 | 0,00 |
| 75710000200 | Sopravv.ze pass. rel. ad acquisto di beni e servizi | 2009 | CONGUAGLIO ANNUALE GENNAIO OTTOBRE 2009 | ENEL ENERGIA SPA | 0,24 | 0,00 |
| 75710000200 | Sopravv.ze pass. rel. ad acquisto di beni e servizi | 2009 | CONGUAGLIO ANNUALE GENNAIO OTTOBRE 2009 | ENEL ENERGIA SPA | 0,11 | 0,00 |
| 75710000200 | Sopravv.ze pass. rel. ad acquisto di beni e servizi | 2009 | CONGUAGLIO ANNUALE GENNAIO OTTOBRE 2009 | ENEL ENERGIA SPA | 0,24 | 0,00 |
| 75710000200 | Sopravv.ze pass. rel. ad acquisto di beni e servizi | 2009 | CONGUAGLIO ANNUALE NOVEMBREDICEMBRE 2009 | ENEL ENERGIA SPA | 0,01 | 0,00 |
| 75710000200 | Sopravv.ze pass. rel. ad acquisto di beni e servizi | 2009 | CONGUAGLIO ANNUALE GENNAIO OTTOBRE 2009 | ENEL ENERGIA SPA | 0,36 | 0,00 |
| 75710000200 | Sopravv.ze pass. rel. ad acquisto di beni e servizi | 2009 | CONGUAGLIO ANNUALE GENNAIO OTTOBRE 2009 | ENEL ENERGIA SPA | 136,78 | 0,00 |
| 75710000200 | Sopravv.ze pass. rel. ad acquisto di beni e servizi | 2009 | CONGUAGLIO ANNUALE GENNAIO OTTOBRE 2009 | ENEL ENERGIA SPA | 0,19 | 0,00 |
| 75710000200 | Sopravv.ze pass. rel. ad acquisto di beni e servizi | 2009 | FATTURE NON DA ORDINE CONGUAGLIO ANNUALE GENNAIO OTTOBRE 2009 | ENEL ENERGIA SPA | 0,55 | 0,00 |
| 75710000200 | Sopravv.ze pass. rel. ad acquisto di beni e servizi | 2009 | CONGUAGLIO ANNUALE GENNAIO OTTOBRE 2009 | ENEL ENERGIA SPA | 0,03 | 0,00 |
| 75710000200 | Sopravv.ze pass. rel. ad acquisto di beni e servizi | 2009 | CONGUAGLIO ANNUALE GENNAIO OTTOBRE 2009 | ENEL ENERGIA SPA | 0,09 | 0,00 |
| 75710000200 | Sopravv.ze pass. rel. ad acquisto di beni e servizi | 2009 | CONGUAGLIO ANNUALE GENNAIO OTTOBRE 2009 | ENEL ENERGIA SPA | 0,05 | 0,00 |

| | | | | | | |
|-------------|---|------|--|-----------------------|----------|------|
| 75710000200 | Sopravv.ze pass. rel. ad acquisto di beni e servizi | 2009 | CONGUAGLIO ANNUALE GENNAIO OTTOBRE 2009 | ENEL ENERGIA SPA | 0,37 | 0,00 |
| 75710000200 | Sopravv.ze pass. rel. ad acquisto di beni e servizi | 2009 | CONGUAGLIO ANNUALE GENNAIO OTTOBRE 2009 | ENEL ENERGIA SPA | 0,47 | 0,00 |
| 75710000200 | Sopravv.ze pass. rel. ad acquisto di beni e servizi | 2009 | CONGUAGLIO ANNUALE GENNAIO OTTOBRE 2009 | ENEL ENERGIA SPA | 0,11 | 0,00 |
| 75710000200 | Sopravv.ze pass. rel. ad acquisto di beni e servizi | 2010 | FATTURE DA ORDINE | IMMUCOR ITALIA SPA | 608,04 | 0,00 |
| 75710000200 | Sopravv.ze pass. rel. ad acquisto di beni e servizi | 2009 | | ARTSANA SPA | 502,87 | 0,00 |
| 75710000200 | Sopravv.ze pass. rel. ad acquisto di beni e servizi | 2009 | FT INCLUSA NEL D.I.795/12 PL12207/O | ARTSANA SPA | 123,96 | 0,00 |
| 75710000200 | Sopravv.ze pass. rel. ad acquisto di beni e servizi | 2010 | FT INCLUSA NEL D.I.795/12 PL12207/O | ARTSANA SPA | 120,00 | 0,00 |
| 75710000200 | Sopravv.ze pass. rel. ad acquisto di beni e servizi | 2010 | FT INCLUSA NEL D.I.795/12 PL12207/O | ARTSANA SPA | 247,20 | 0,00 |
| 75710000200 | Sopravv.ze pass. rel. ad acquisto di beni e servizi | 2005 | FATTURE NON DA ORDINE | BAUSCH & LOMB IOM SPA | 2.280,00 | 0,00 |
| 75710000200 | Sopravv.ze pass. rel. ad acquisto di beni e servizi | 2006 | DIFFERENZA TRA L'IMPORTO REGISTRATO E QUELLO DELLA FATTURA | ROCHE DIAGNOSTICS SPA | 36,00 | 0,00 |
| 75710000200 | Sopravv.ze pass. rel. ad acquisto di beni e servizi | 2008 | FATTURE DA ORDINE | HOSPIRA ITALIA S.R.L. | 1.538,13 | 0,00 |
| 75710000200 | Sopravv.ze pass. rel. ad acquisto di beni e servizi | 2008 | FATTURE DA ORDINE | HOSPIRA ITALIA S.R.L. | 178,20 | 0,00 |
| 75710000200 | Sopravv.ze pass. rel. ad acquisto di beni e servizi | 2008 | FATTURE DA ORDINE | HOSPIRA ITALIA S.R.L. | 275,00 | 0,00 |
| 75710000200 | Sopravv.ze pass. rel. ad acquisto di beni e servizi | 2008 | FATTURE DA ORDINE | HOSPIRA ITALIA S.R.L. | 2.201,74 | 0,00 |
| 75710000200 | Sopravv.ze pass. rel. ad acquisto di beni e servizi | 2008 | FATTURE DA ORDINE | HOSPIRA ITALIA S.R.L. | 261,80 | 0,00 |
| 75710000200 | Sopravv.ze pass. rel. ad acquisto di beni e servizi | 2008 | FATTURE DA ORDINE | HOSPIRA ITALIA S.R.L. | 53,46 | 0,00 |
| 75710000200 | Sopravv.ze pass. rel. ad acquisto di beni e servizi | 2008 | FATTURE DA ORDINE | HOSPIRA ITALIA S.R.L. | 195,70 | 0,00 |
| 75710000200 | Sopravv.ze pass. rel. ad acquisto di beni e servizi | 2008 | FATTURE DA ORDINE | HOSPIRA ITALIA S.R.L. | 139,66 | 0,00 |
| 75710000200 | Sopravv.ze pass. rel. ad acquisto di beni e servizi | 2008 | FARMACI | HOSPIRA ITALIA S.R.L. | 36,08 | 0,00 |
| 75710000200 | Sopravv.ze pass. rel. ad acquisto di beni e servizi | 2008 | FARMACI | HOSPIRA ITALIA S.R.L. | 98,18 | 0,00 |
| 75710000200 | Sopravv.ze pass. rel. ad acquisto di beni e servizi | 2008 | FARMACI | HOSPIRA ITALIA S.R.L. | 133,32 | 0,00 |

| | | | | | | |
|-------------|---|------|--|--|-----------|------|
| 75710000200 | Sopravv.ze pass. rel. ad acquisto di beni e servizi | 2008 | FARMACI | HOSPIRA ITALIA S.R.L. | 196,35 | 0,00 |
| 75710000200 | Sopravv.ze pass. rel. ad acquisto di beni e servizi | 2011 | ACQUED FOGNA E DEPURAZ CONSUMO 30/11/11 - 29/03/12 | ACQUEDOTTO PUGLIESE SPA | 46,46 | 0,00 |
| 75710000200 | Sopravv.ze pass. rel. ad acquisto di beni e servizi | 2010 | ACQUEDOTTO CONSUMO 19/05/10 - 15/05/12 | ACQUEDOTTO PUGLIESE SPA | 271,11 | 0,00 |
| 75710000200 | Sopravv.ze pass. rel. ad acquisto di beni e servizi | | FORNITURA PROTESICA | FEOLA SRL | 319,89 | 0,00 |
| 75710000200 | Sopravv.ze pass. rel. ad acquisto di beni e servizi | 2011 | UTENZA GAS CONSUMO DICEMBRE 2011 | ATTIVA SPA | 39.993,00 | 0,00 |
| 75710000200 | Sopravv.ze pass. rel. ad acquisto di beni e servizi | 2011 | OSSIGENO ANNO 2011- CASA BETANIA | AZIENDA OSPEDALIERA G. PANICO | 13.144,93 | 0,00 |
| 75710000200 | Sopravv.ze pass. rel. ad acquisto di beni e servizi | 2008 | FATTURE DA ORDINE | HOSPIRA ITALIA S.R.L. | 3.353,66 | 0,00 |
| 75710000200 | Sopravv.ze pass. rel. ad acquisto di beni e servizi | 2008 | FATTURE DA ORDINE | HOSPIRA ITALIA S.R.L. | 4.776,00 | 0,00 |
| 75710000200 | Sopravv.ze pass. rel. ad acquisto di beni e servizi | 2008 | FATTURE DA ORDINE | HOSPIRA ITALIA S.R.L. | 3.382,50 | 0,00 |
| 75710000200 | Sopravv.ze pass. rel. ad acquisto di beni e servizi | 2008 | FATTURE DA ORDINE | HOSPIRA ITALIA S.R.L. | 7.396,20 | 0,00 |
| 75710000200 | Sopravv.ze pass. rel. ad acquisto di beni e servizi | 2008 | FATTURE DA ORDINE | HOSPIRA ITALIA S.R.L. | 2.376,00 | 0,00 |
| 75710000200 | Sopravv.ze pass. rel. ad acquisto di beni e servizi | 2008 | FATTURE DA ORDINE | HOSPIRA ITALIA S.R.L. | 2.945,25 | 0,00 |
| 75710000200 | Sopravv.ze pass. rel. ad acquisto di beni e servizi | 2008 | FATTURE DA ORDINE | HOSPIRA ITALIA S.R.L. | 1.777,16 | 0,00 |
| 75710000200 | Sopravv.ze pass. rel. ad acquisto di beni e servizi | 2008 | FATTURE DA ORDINE | HOSPIRA ITALIA S.R.L. | 1.443,20 | 0,00 |
| 75710000200 | Sopravv.ze pass. rel. ad acquisto di beni e servizi | 2010 | SERV NOLEGGIO LAVAGGIO ANNO 2010 | ADAPTA PROCESSI INDUSTRIALI PER L'IG. | 290,28 | 0,00 |
| 75710000200 | Sopravv.ze pass. rel. ad acquisto di beni e servizi | 2011 | SERV NOLEGGIO LAVAGGIO ANNO 2011 | ADAPTA PROCESSI INDUSTRIALI PER L'IG. | 596,29 | 0,00 |
| 75710000200 | Sopravv.ze pass. rel. ad acquisto di beni e servizi | 2010 | SERV NOLEGGIO LAVAGGIO ANNO 2010 | ADAPTA PROCESSI INDUSTRIALI PER L'IG. | 83,25 | 0,00 |
| 75710000200 | Sopravv.ze pass. rel. ad acquisto di beni e servizi | 2011 | SERV NOLEGGIO LAVAGGIO ANNO 2011 | ADAPTA PROCESSI INDUSTRIALI PER L'IG. | 109,55 | 0,00 |
| 75710000200 | Sopravv.ze pass. rel. ad acquisto di beni e servizi | 2011 | COGUAGLIO TARIFFA GIORNALIERA ANNO 2011 | COOP. SOC. LUCE SUL MARE | 9.340,00 | 0,00 |
| 75710000200 | Sopravv.ze pass. rel. ad acquisto di beni e servizi | 2008 | FATTURE NON DA ORDINE | SICO-SOCIETA ' ITALIANA CARBURO OSSIGENO | 212,33 | 0,00 |

| | | | | | | |
|-------------|---|------|-----------------------------------|--|----------|------|
| 75710000200 | Sopravv.ze pass. rel. ad acquisto di beni e servizi | 2010 | FATTURE NON DA ORDINE | SICO-SOCIETA ' ITALIANA CARBURO OSSIGENO | 19,22 | 0,00 |
| 75710000200 | Sopravv.ze pass. rel. ad acquisto di beni e servizi | 2011 | SERV NOLEGGIO LAVAGGIO ANNI 2011 | ADAPTA PROCESSI INDUSTRIALI PER L'IG. | 281,42 | 0,00 |
| 75710000200 | Sopravv.ze pass. rel. ad acquisto di beni e servizi | 2010 | SERV NOLEGGIO LAVAGGIO ANNI 2010 | ADAPTA PROCESSI INDUSTRIALI PER L'IG. | 96,50 | 0,00 |
| 75710000200 | Sopravv.ze pass. rel. ad acquisto di beni e servizi | 2010 | SERV NOLEGGIO LAVAGGIO ANNI 2010 | ADAPTA PROCESSI INDUSTRIALI PER L'IG. | 290,79 | 0,00 |
| 75710000200 | Sopravv.ze pass. rel. ad acquisto di beni e servizi | 2011 | SERV NOLEGGIO LAVAGGIO ANNO 2010 | ADAPTA PROCESSI INDUSTRIALI PER L'IG. | 389,45 | 0,00 |
| 75710000200 | Sopravv.ze pass. rel. ad acquisto di beni e servizi | 2011 | SERV NOLEGGIO LAVAGGIO ANNO 2011 | ADAPTA PROCESSI INDUSTRIALI PER L'IG. | 470,91 | 0,00 |
| 75710000200 | Sopravv.ze pass. rel. ad acquisto di beni e servizi | 2010 | SERV NOLEGGIO LAVAGGIO ANNO 2010 | ADAPTA PROCESSI INDUSTRIALI PER L'IG. | 1.069,79 | 0,00 |
| 75710000200 | Sopravv.ze pass. rel. ad acquisto di beni e servizi | 2011 | SERV NOLEGGIO LAVAGGIO ANNO 2011 | ADAPTA PROCESSI INDUSTRIALI PER L'IG. | 1.290,66 | 0,00 |
| 75710000200 | Sopravv.ze pass. rel. ad acquisto di beni e servizi | 2010 | SERV. NOLEGGIO LAVAGGIO ANNO 2010 | ADAPTA PROCESSI INDUSTRIALI PER L'IG. | 510,45 | 0,00 |
| 75710000200 | Sopravv.ze pass. rel. ad acquisto di beni e servizi | 2011 | SERV. NOLEGGIO LAVAGGIO ANNO 2011 | ADAPTA PROCESSI INDUSTRIALI PER L'IG. | 257,42 | 0,00 |
| 75710000200 | Sopravv.ze pass. rel. ad acquisto di beni e servizi | 2010 | SERV. NOLEGGIO LAVAGGIO ANNO 2010 | ADAPTA PROCESSI INDUSTRIALI PER L'IG. | 119,79 | 0,00 |
| 75710000200 | Sopravv.ze pass. rel. ad acquisto di beni e servizi | 2011 | SERV. NOLEGGIO LAVAGGIO ANNO 2011 | ADAPTA PROCESSI INDUSTRIALI PER L'IG. | 52,04 | 0,00 |
| 75710000200 | Sopravv.ze pass. rel. ad acquisto di beni e servizi | 2010 | SERV NOLEGGIO LAVAGGIO ANNO 2010 | ADAPTA PROCESSI INDUSTRIALI PER L'IG. | 1.126,15 | 0,00 |
| 75710000200 | Sopravv.ze pass. rel. ad acquisto di beni e servizi | 2011 | SERV NOLEGGIO LAVAGGIO ANNO 2011 | ADAPTA PROCESSI INDUSTRIALI PER L'IG. | 1.405,90 | 0,00 |
| 75710000200 | Sopravv.ze pass. rel. ad acquisto di beni e servizi | 2011 | SERV NOLEGGIO LAVAGGIO ANNO 2011 | ADAPTA PROCESSI INDUSTRIALI PER L'IG. | 326,76 | 0,00 |
| 75710000200 | Sopravv.ze pass. rel. ad acquisto di beni e servizi | 2010 | SERV NOLEGGIO LAVAGGIO ANNO 2010 | ADAPTA PROCESSI INDUSTRIALI PER L'IG. | 282,57 | 0,00 |
| 75710000200 | Sopravv.ze pass. rel. ad acquisto di beni e servizi | 2007 | FATTURE NON DA ORDINE | A. ANNESE S A.S. | 79,75 | 0,00 |

| | | | | | | |
|-------------|---|------|--|---------------------------------------|-----------|------|
| 75710000200 | Sopravv.ze pass. rel. ad acquisto di beni e servizi | 2010 | SERV. NOLEGGIO LAVAGGIO ANNO 2010 | ADAPTA PROCESSI INDUSTRIALI PER L'IG. | 90,99 | 0,00 |
| 75710000200 | Sopravv.ze pass. rel. ad acquisto di beni e servizi | 2011 | SERV. NOLEGGIO LAVAGGIO ANNO 2011 | ADAPTA PROCESSI INDUSTRIALI PER L'IG. | 122,79 | 0,00 |
| 75710000200 | Sopravv.ze pass. rel. ad acquisto di beni e servizi | 2010 | SERV. NOLEGGIO LAVAGGIO ANNO 2010 | ADAPTA PROCESSI INDUSTRIALI PER L'IG. | 86,54 | 0,00 |
| 75710000200 | Sopravv.ze pass. rel. ad acquisto di beni e servizi | 2011 | SERV. NOLEGGIO LAVAGGIO ANNO 2011 | ADAPTA PROCESSI INDUSTRIALI PER L'IG. | 104,04 | 0,00 |
| 75710000200 | Sopravv.ze pass. rel. ad acquisto di beni e servizi | 2010 | SERV. NOLEGGIO LAVAGGIO ANNO 2010 | ADAPTA PROCESSI INDUSTRIALI PER L'IG. | 74,63 | 0,00 |
| 75710000200 | Sopravv.ze pass. rel. ad acquisto di beni e servizi | 2011 | SERV. NOLEGGIO LAVAGGIO ANNO 2011 | ADAPTA PROCESSI INDUSTRIALI PER L'IG. | 114,49 | 0,00 |
| 75710000200 | Sopravv.ze pass. rel. ad acquisto di beni e servizi | 2009 | DEL.1452-09 | COLOPLAST SPA | 543,85 | 0,00 |
| 75710000200 | Sopravv.ze pass. rel. ad acquisto di beni e servizi | 2010 | SOST.LAMPADA PROIETTORE - OLIO MOTORE AMB.FIAT DUCATO TG. DS 480 2B | BARBA & DELLE DONNE SRL | 54,13 | 0,00 |
| 75710000200 | Sopravv.ze pass. rel. ad acquisto di beni e servizi | 2010 | SCOMP. E SOST. MOTORE - REG. NECESS. IMP. RIC GR.E-LETTR. AUT. IVECO LE 648873 | BARBA & DELLE DONNE SRL | 2.288,05 | 0,00 |
| 75710000200 | Sopravv.ze pass. rel. ad acquisto di beni e servizi | 2011 | ACQUED FOGNA E DEPURAZ CONSUMO 06/12/11 - 05/06/12 | ACQUEDOTTO PUGLIESE SPA | 60,54 | 0,00 |
| 75710000200 | Sopravv.ze pass. rel. ad acquisto di beni e servizi | 2011 | ACQUEDOTTO CONSUMO 26/11/11 - 26/05/12 | ACQUEDOTTO PUGLIESE SPA | 27,15 | 0,00 |
| 75710000200 | Sopravv.ze pass. rel. ad acquisto di beni e servizi | 2011 | UTENZA GAS CONSUMO 03/05/11 - 11/06/12 | GDF SUEZ ENERGIE S.P.A. | 218,87 | 0,00 |
| 75710000200 | Sopravv.ze pass. rel. ad acquisto di beni e servizi | 2011 | QUOTA ANNO 2011 | SEAT PAGINE GIALLE S.P.A. | 50.820,00 | 0,00 |
| 75710000200 | Sopravv.ze pass. rel. ad acquisto di beni e servizi | 2011 | ACQUEDOTTO CONSUMO 03/12/11 - 11/04/12 | ACQUEDOTTO PUGLIESE SPA | 4,63 | 0,00 |
| 75710000200 | Sopravv.ze pass. rel. ad acquisto di beni e servizi | 2010 | PRESTAZIONI RIABILITATIVE APRILE 2010 | INCONTRO - SOC.-COOP.SOCIALE ONLUS | 1.739,40 | 0,00 |
| 75710000200 | Sopravv.ze pass. rel. ad acquisto di beni e servizi | 2011 | ENERGIA ENEL DICEMBRE 2011 | ENEL ENERGIA SPA | 511,41 | 0,00 |
| 75710000200 | Sopravv.ze pass. rel. ad acquisto di beni e servizi | 2011 | UTENZA GAS CONSUMO 12/10/11 - 15/06/12 | GDF SUEZ ENERGIE S.P.A. | 459,01 | 0,00 |
| 75710000200 | Sopravv.ze pass. rel. ad acquisto di beni e servizi | | FATTURE NON DA ORDINE | LA TIMBROTECNICA DI ROMANO V. | 97,83 | 0,00 |
| 75710000200 | Sopravv.ze pass. rel. ad acquisto di beni e servizi | | FATTURE NON DA ORDINE | LA TIMBROTECNICA DI ROMANO V. | 53,36 | 0,00 |

| | | | | | | |
|-------------|---|------|---|---|----------|------|
| 75710000200 | Sopravv.ze pass. rel. ad acquisto di beni e servizi | | FATTURE NON DA ORDINE | LA TIMBROTECNICA DI ROMANO V. | 53,36 | 0,00 |
| 75710000200 | Sopravv.ze pass. rel. ad acquisto di beni e servizi | 2007 | RIDETERMINAZIONE COM-PENSI ANNO 2007 PER ATTIVITA' DI CUP AZIENDALE | FARM. MIGLIETTA snc | 1.014,60 | 0,00 |
| 75710000200 | Sopravv.ze pass. rel. ad acquisto di beni e servizi | | spese bonifico estero relat. M.10776/12 | ADVANCED MEDICAL SUPPLIES S.P.A | 23,65 | 0,00 |
| 75710000200 | Sopravv.ze pass. rel. ad acquisto di beni e servizi | 2011 | UTENZA GAS CONSUMO 02/10/11 - 22/06/12 | GDF SUEZ ENERGIE S.P.A. | 120,03 | 0,00 |
| 75710000200 | Sopravv.ze pass. rel. ad acquisto di beni e servizi | 2011 | UTENZA GAS CONSUMO 02/10/11 - 22/06/12 | GDF SUEZ ENERGIE S.P.A. | 384,04 | 0,00 |
| 75710000200 | Sopravv.ze pass. rel. ad acquisto di beni e servizi | 2011 | UTENZA GAS CONSUMO 02/04/11 - 22/06/12 | GDF SUEZ ENERGIE S.P.A. | 183,57 | 0,00 |
| 75710000200 | Sopravv.ze pass. rel. ad acquisto di beni e servizi | 2010 | FATTURE DA ORDINE | ARTSANA SPA | 114,00 | 0,00 |
| 75710000200 | Sopravv.ze pass. rel. ad acquisto di beni e servizi | 2008 | FATTURE DA ORDINE | ARTSANA SPA | 276,48 | 0,00 |
| 75710000200 | Sopravv.ze pass. rel. ad acquisto di beni e servizi | 2010 | | ARTSANA SPA | 349,92 | 0,00 |
| 75710000200 | Sopravv.ze pass. rel. ad acquisto di beni e servizi | 2008 | FATTURE NON DA ORDINE | ARTSANA SPA | 563,72 | 0,00 |
| 75710000200 | Sopravv.ze pass. rel. ad acquisto di beni e servizi | 2008 | FATTURE DA ORDINE | ARTSANA SPA | 1.006,34 | 0,00 |
| 75710000200 | Sopravv.ze pass. rel. ad acquisto di beni e servizi | 2008 | FATTURE DA ORDINE | ARTSANA SPA | 363,84 | 0,00 |
| 75710000200 | Sopravv.ze pass. rel. ad acquisto di beni e servizi | 2008 | FATTURE DA ORDINE | ARTSANA SPA | 1.156,80 | 0,00 |
| 75710000200 | Sopravv.ze pass. rel. ad acquisto di beni e servizi | 2008 | FATTURE DA ORDINE | ARTSANA SPA | 207,56 | 0,00 |
| 75710000200 | Sopravv.ze pass. rel. ad acquisto di beni e servizi | 2008 | FATTURE DA ORDINE | ARTSANA SPA | 451,68 | 0,00 |
| 75710000200 | Sopravv.ze pass. rel. ad acquisto di beni e servizi | 2008 | FATTURE DA ORDINE | ARTSANA SPA | 46,40 | 0,00 |
| 75710000200 | Sopravv.ze pass. rel. ad acquisto di beni e servizi | 2008 | FATTURE DA ORDINE | ARTSANA SPA | 94,75 | 0,00 |
| 75710000200 | Sopravv.ze pass. rel. ad acquisto di beni e servizi | 2008 | FATTURE DA ORDINE | ARTSANA SPA | 631,80 | 0,00 |
| 75710000200 | Sopravv.ze pass. rel. ad acquisto di beni e servizi | 2009 | FATTURE NON DA ORDINE | LA VELIALPOL SRL ISTIT. PROV. DI VIGIL. | 18,60 | 0,00 |
| 75710000200 | Sopravv.ze pass. rel. ad acquisto di beni e servizi | 2009 | SERVIZIO DI VIGILANZA | LA VELIALPOL SRL ISTIT. PROV. DI VIGIL. | 92,96 | 0,00 |
| 75710000200 | Sopravv.ze pass. rel. ad acquisto di beni e servizi | 2010 | SERVIZIO DI VIGILANZA | LA VELIALPOL SRL ISTIT. PROV. DI VIGIL. | 80,40 | 0,00 |

| | | | | | | |
|-------------|---|------|--|---|----------|--------|
| 75710000200 | Sopravv.ze pass. rel. ad acquisto di beni e servizi | 2009 | SERVIZIO DI VIGILANZA | LA VELIALPOL SRL ISTIT. PROV. DI VIGIL. | 92,96 | 0,00 |
| 75710000200 | Sopravv.ze pass. rel. ad acquisto di beni e servizi | 2009 | SERVIZIO DI VIGILANZA | LA VELIALPOL SRL ISTIT. PROV. DI VIGIL. | 92,96 | 0,00 |
| 75710000200 | Sopravv.ze pass. rel. ad acquisto di beni e servizi | 2008 | SERVIZIO DI VIGILANZA | LA VELIALPOL SRL ISTIT. PROV. DI VIGIL. | 92,96 | 0,00 |
| 75710000200 | Sopravv.ze pass. rel. ad acquisto di beni e servizi | 2008 | SERVIZIO DI VIGILANZA | LA VELIALPOL SRL ISTIT. PROV. DI VIGIL. | 92,96 | 0,00 |
| 75710000200 | Sopravv.ze pass. rel. ad acquisto di beni e servizi | 2009 | SERVIZIO DI VIGILANZA | LA VELIALPOL SRL ISTIT. PROV. DI VIGIL. | 92,96 | 0,00 |
| 75710000200 | Sopravv.ze pass. rel. ad acquisto di beni e servizi | 2009 | SERVIZIO DI VIGILANZA | LA VELIALPOL SRL ISTIT. PROV. DI VIGIL. | 92,96 | 0,00 |
| 75710000200 | Sopravv.ze pass. rel. ad acquisto di beni e servizi | 2009 | SERVIZIO DI VIGILANZA | LA VELIALPOL SRL ISTIT. PROV. DI VIGIL. | 92,96 | 0,00 |
| 75710000200 | Sopravv.ze pass. rel. ad acquisto di beni e servizi | 2009 | SERVIZIO DI VIGILANZA | LA VELIALPOL SRL ISTIT. PROV. DI VIGIL. | 92,96 | 0,00 |
| 75710000200 | Sopravv.ze pass. rel. ad acquisto di beni e servizi | 2009 | SERVIZIO DI VIGILANZA | LA VELIALPOL SRL ISTIT. PROV. DI VIGIL. | 92,96 | 0,00 |
| 75710000200 | Sopravv.ze pass. rel. ad acquisto di beni e servizi | 2011 | NOTA CREDITO RIF.FATT.N 950993 DEL 25/10/2011 | SANOFI AVENTIS SPA (EX AVENTIS PHARMA) | 0,00 | 939,40 |
| 75710000200 | Sopravv.ze pass. rel. ad acquisto di beni e servizi | 2008 | FATTURE DA ORDINE | SVAS BIOSANA SPA | 41,23 | 0,00 |
| 75710000200 | Sopravv.ze pass. rel. ad acquisto di beni e servizi | 2009 | FATTURE DA ORDINE | SVAS BIOSANA SPA | 184,90 | 0,00 |
| 75710000200 | Sopravv.ze pass. rel. ad acquisto di beni e servizi | | STORNO N.CREDITO N.6742329741 DEL 27/06/2012 PER ERRATA EMISSIONE | ROCHE SPA | 504,50 | 0,00 |
| 75710000200 | Sopravv.ze pass. rel. ad acquisto di beni e servizi | 2010 | CANONI FASTWEB MESE OT- TOBRE 2010 | FASTWEB SPA | 9.275,51 | 0,00 |
| 75710000200 | Sopravv.ze pass. rel. ad acquisto di beni e servizi | 2011 | UTENZA GAS CONSUMO 02/10/11 - 22/06/12 | GDF SUEZ ENERGIE S.P.A. | 1.230,17 | 0,00 |
| 75710000200 | Sopravv.ze pass. rel. ad acquisto di beni e servizi | 2011 | CAN. LOCAZ. IMMOB. VIA S. ANTONIO DA PADOVA 01.11.11 - 31 07.12 - D. PAT. 365/12 | COMUNE DI TAVIANO | 5.064,00 | 0,00 |
| 75710000200 | Sopravv.ze pass. rel. ad acquisto di beni e servizi | 2010 | ENEL CONGUAGLIO ANNUALE DA GEN. 2010 A NOV. 2010 | ENEL ENERGIA SPA | 118,66 | 0,00 |
| 75710000200 | Sopravv.ze pass. rel. ad acquisto di beni e servizi | 2010 | ENEL CONGUAGLIO ANNUALE DICEMBRE 2010 | ENEL ENERGIA SPA | 54,60 | 0,00 |
| 75710000200 | Sopravv.ze pass. rel. ad acquisto di beni e servizi | 2010 | ENEL CONGUAGLIO ANNUALE DA GEN. 2010 A NOV. 2010 | ENEL ENERGIA SPA | 0,31 | 0,00 |
| 75710000200 | Sopravv.ze pass. rel. ad acquisto di beni e servizi | 2009 | ENEL CONGUAGLIO ANNUALE DA GEN. 2009 A OTTOBRE 2009 | ENEL ENERGIA SPA | 208,43 | 0,00 |
| 75710000200 | Sopravv.ze pass. rel. ad acquisto di beni e servizi | 2010 | ENEL CONGUAGLIO DICEMBRE 2010 | ENEL ENERGIA SPA | 351,80 | 0,00 |
| 75710000200 | Sopravv.ze pass. rel. ad acquisto di beni e servizi | 2010 | ENEL CONGUAGLIO DA GEN. 2010 A SETT 2010 | ENEL ENERGIA SPA | 14,48 | 0,00 |

| | | | | | | |
|-------------|---|------|--|--------------------------|----------|------|
| 75710000200 | Sopravv.ze pass. rel. ad acquisto di beni e servizi | 2010 | ENEL CONGUAGLIO DA GEN. 2010 A AGO 2010 | ENEL ENERGIA SPA | 214,29 | 0,00 |
| 75710000200 | Sopravv.ze pass. rel. ad acquisto di beni e servizi | 2010 | ENEL CONGUAGLIO DA SETT 2010 A DIC. 2010 | ENEL ENERGIA SPA | 59,63 | 0,00 |
| 75710000200 | Sopravv.ze pass. rel. ad acquisto di beni e servizi | 2010 | ENEL CONGUAGLIO DA GEN. 2010 A AGO. 2010 | ENEL ENERGIA SPA | 899,95 | 0,00 |
| 75710000200 | Sopravv.ze pass. rel. ad acquisto di beni e servizi | 2010 | ENEL CONGUAGLIO DA SETT 2010 A DIC. 2010 | ENEL ENERGIA SPA | 231,79 | 0,00 |
| 75710000200 | Sopravv.ze pass. rel. ad acquisto di beni e servizi | 2010 | ENEL CONGUAGLIO DA GEN. 2010 A SETT 2010 | ENEL ENERGIA SPA | 9,33 | 0,00 |
| 75710000200 | Sopravv.ze pass. rel. ad acquisto di beni e servizi | 2010 | ENEL CONGUAGLIO DA GEN. 2010 A SETT 2010 | ENEL ENERGIA SPA | 13,02 | 0,00 |
| 75710000200 | Sopravv.ze pass. rel. ad acquisto di beni e servizi | 2010 | ENEL CONGUAGLIO DA GEN. 2010 A SETT 2010 | ENEL ENERGIA SPA | 0,23 | 0,00 |
| 75710000200 | Sopravv.ze pass. rel. ad acquisto di beni e servizi | 2010 | ENEL CONGUAGLIO DA GEN. 2010 A SETT 2010 | ENEL ENERGIA SPA | 1,77 | 0,00 |
| 75710000200 | Sopravv.ze pass. rel. ad acquisto di beni e servizi | 2010 | ENEL CONGUAGLIO DA GEN. 2010 A SETT 2010 | ENEL ENERGIA SPA | 112,75 | 0,00 |
| 75710000200 | Sopravv.ze pass. rel. ad acquisto di beni e servizi | 2010 | ENEL CONGUAGLIO DA GEN. 2010 A AGO. 2010 | ENEL ENERGIA SPA | 154,13 | 0,00 |
| 75710000200 | Sopravv.ze pass. rel. ad acquisto di beni e servizi | 2010 | ENEL CONGUAGLIO DA SETT 2010 A DIC 2010 | ENEL ENERGIA SPA | 48,91 | 0,00 |
| 75710000200 | Sopravv.ze pass. rel. ad acquisto di beni e servizi | 2010 | ENEL CONGUAGLIO DA GEN. 2010 A SETT 2010 | ENEL ENERGIA SPA | 28,54 | 0,00 |
| 75710000200 | Sopravv.ze pass. rel. ad acquisto di beni e servizi | 2010 | ENEL CONGUAGLIO DA GEN. 2010 A SETT 2010 | ENEL ENERGIA SPA | 1,53 | 0,00 |
| 75710000200 | Sopravv.ze pass. rel. ad acquisto di beni e servizi | 2010 | ENEL CONGUAGLIO DA GEN. 2010 A SETT 2010 | ENEL ENERGIA SPA | 1,04 | 0,00 |
| 75710000200 | Sopravv.ze pass. rel. ad acquisto di beni e servizi | 2008 | | LUNDBECK ITALIA SPA | 248,60 | 0,00 |
| 75710000200 | Sopravv.ze pass. rel. ad acquisto di beni e servizi | 2010 | FATTURE DA ORDINE | DELTA BIOLOGICALS SRL | 2.847,60 | 0,00 |
| 75710000200 | Sopravv.ze pass. rel. ad acquisto di beni e servizi | 2008 | PC + MONITOR | AREA UFFICIO MEDICAL SRL | 1.608,00 | 0,00 |
| 75710000200 | Sopravv.ze pass. rel. ad acquisto di beni e servizi | 2008 | POLTRONA DIREZIONALE PELLE | AREA UFFICIO MEDICAL SRL | 360,00 | 0,00 |
| 75710000200 | Sopravv.ze pass. rel. ad acquisto di beni e servizi | 2008 | ARMADIO + LAMPADA + LETTINO + SCRIVANIA + POLTRONA + SEDIE + CONTENITORE | AREA SERVIZI S.R.L. | 3.258,00 | 0,00 |
| 75710000200 | Sopravv.ze pass. rel. ad acquisto di beni e servizi | 2002 | PERIODO LU/AG/SETT 2002 - GAS | ENEL ENERGIA SPA | 19,61 | 0,00 |
| 75710000200 | Sopravv.ze pass. rel. ad acquisto di beni e servizi | 2009 | ENEL CONGUAGLIO DA NOV. A DIC. 2009 | ENEL ENERGIA SPA | 0,96 | 0,00 |

| | | | | | | |
|-------------|---|------|---|--|------------|------|
| 75710000200 | Sopravv.ze pass. rel. ad acquisto di beni e servizi | 2010 | ENEL CONGUAGLIO DA APRILE A AGOSTO 2010 | ENEL ENERGIA SPA | 0,47 | 0,00 |
| 75710000200 | Sopravv.ze pass. rel. ad acquisto di beni e servizi | 2010 | ENEL CONGUAGLIO DA APRILE A AGOSTO 2010 | ENEL ENERGIA SPA | 0,13 | 0,00 |
| 75710000200 | Sopravv.ze pass. rel. ad acquisto di beni e servizi | 2011 | ACQUED FOGNA E DEPURAZ CONSUMO 17/11/11 - 18/05/12 | ACQUEDOTTO PUGLIESE SPA | 107,15 | 0,00 |
| 75710000200 | Sopravv.ze pass. rel. ad acquisto di beni e servizi | | LIQUIDAZ. SOMME LOCAZ. IM-MOB. CSM - SQUINZANO - ANNO 2011 - DET. PATRIM.359/12 | PATICCHIA ADDOLORATA | 8.500,00 | 0,00 |
| 75710000200 | Sopravv.ze pass. rel. ad acquisto di beni e servizi | 2010 | ACQUED FOGNA E DEPURAZ CONSUMO 23/07/10 - 20/07/12 | ACQUEDOTTO PUGLIESE SPA | 584,01 | 0,00 |
| 75710000200 | Sopravv.ze pass. rel. ad acquisto di beni e servizi | 2010 | ENEL ENERGIA MESE DICEMBRE 2010 | ENEL ENERGIA SPA | 0,42 | 0,00 |
| 75710000200 | Sopravv.ze pass. rel. ad acquisto di beni e servizi | 2011 | ACQUED FOGNA E DEPURAZ CONSUMO 25/08/11 - 20/06/12 | ACQUEDOTTO PUGLIESE SPA | 298,79 | 0,00 |
| 75710000200 | Sopravv.ze pass. rel. ad acquisto di beni e servizi | 2011 | ENEL ENERGIA OTTOBRE 2011 - GENNAIO 2012 | ENEL ENERGIA SPA | 3,69 | 0,00 |
| 75710000200 | Sopravv.ze pass. rel. ad acquisto di beni e servizi | | UTENZA GAS CONSUMO GIUGNO 2012 | ENI S.P.A.DIVISIONE GAS & POWER | 864.382,46 | 0,00 |
| 75710000200 | Sopravv.ze pass. rel. ad acquisto di beni e servizi | 2010 | SERVIZIO OTTOBRE'10 | LA VELIALPOL SRL ISTIT. PROV. DI VIGIL. | 5.307,38 | 0,00 |
| 75710000200 | Sopravv.ze pass. rel. ad acquisto di beni e servizi | 2010 | SERVIZIO LUGLIO'10 | LA VELIALPOL SRL ISTIT. PROV. DI VIGIL. | 5.600,94 | 0,00 |
| 75710000200 | Sopravv.ze pass. rel. ad acquisto di beni e servizi | 2010 | SERVIZIO LUGLIO'10 | LA VELIALPOL SRL ISTIT. PROV. DI VIGIL. | 1.761,30 | 0,00 |
| 75710000200 | Sopravv.ze pass. rel. ad acquisto di beni e servizi | 2010 | SERVIZIO GIUGNO'10 | LA VELIALPOL SRL ISTIT. PROV. DI VIGIL. | 5.189,96 | 0,00 |
| 75710000200 | Sopravv.ze pass. rel. ad acquisto di beni e servizi | 2009 | SERVIZIO CHIAMATA D'URGENZA | LA VELIALPOL SRL ISTIT. PROV. DI VIGIL. | 79,04 | 0,00 |
| 75710000200 | Sopravv.ze pass. rel. ad acquisto di beni e servizi | 2008 | SERVIZIO GIUGNO'08 | LA FOLGORE ISTIT.DI VIGILANZA E CUSTODIA | 1.139,94 | 0,00 |
| 75710000200 | Sopravv.ze pass. rel. ad acquisto di beni e servizi | 2010 | AVVISO MESSA IN MORA N. 2012072709080201000673816 | ACQUEDOTTO PUGLIESE SPA | 44,59 | 0,00 |
| 75710000200 | Sopravv.ze pass. rel. ad acquisto di beni e servizi | 2010 | FATTURE DA ORDINE | ROCHE SPA | 1.301,32 | 0,00 |
| 75710000200 | Sopravv.ze pass. rel. ad acquisto di beni e servizi | 2008 | ACQUISTO APP. SANITARIE | A. ANNESE S A.S. | 2.150,56 | 0,00 |
| 75710000200 | Sopravv.ze pass. rel. ad acquisto di beni e servizi | 2008 | ACQUISTO APP. SANITARIE | A. ANNESE S A.S. | 1.344,04 | 0,00 |

| | | | | | | |
|-------------|---|------|--|---|-----------|------|
| 75710000200 | Sopravv.ze pass. rel. ad acquisto di beni e servizi | 2010 | ENEL CONTENENTE CALCOLI DI RETTIFICA FINO MESE NOVEMBRE 2010 | ENEL ENERGIA SPA | 16.762,40 | 0,00 |
| 75710000200 | Sopravv.ze pass. rel. ad acquisto di beni e servizi | 2010 | ENEL CONTENENTE CALCOLI DI RETTIFICA FINO MESE DICEMBRE 2010 | ENEL ENERGIA SPA | 2.170,09 | 0,00 |
| 75710000200 | Sopravv.ze pass. rel. ad acquisto di beni e servizi | 2011 | ENEL CONTENENTE CALCOLI DI RETTIFICA FINO MESE DICEMBRE 2011 | ENEL ENERGIA SPA | 77,08 | 0,00 |
| 75710000200 | Sopravv.ze pass. rel. ad acquisto di beni e servizi | 2010 | ENEL ENERGIA MESE DICEMBRE 2010 | ENEL ENERGIA SPA | 0,22 | 0,00 |
| 75710000200 | Sopravv.ze pass. rel. ad acquisto di beni e servizi | 2010 | ENEL ENERGIA MESE DICEMBRE 2010 | ENEL ENERGIA SPA | 0,11 | 0,00 |
| 75710000200 | Sopravv.ze pass. rel. ad acquisto di beni e servizi | 2010 | ENEL ENERGIA MESE DICEMBRE 2010 | ENEL ENERGIA SPA | 0,16 | 0,00 |
| 75710000200 | Sopravv.ze pass. rel. ad acquisto di beni e servizi | 2010 | CONGUAGLIO ANNUALE DA GENNAIO A SETTEMBRE 2010 | ENEL ENERGIA SPA | 29,92 | 0,00 |
| 75710000200 | Sopravv.ze pass. rel. ad acquisto di beni e servizi | 2010 | ENEL ENERGIA MESE OTTOBRE 2010 | ENEL ENERGIA SPA | 0,39 | 0,00 |
| 75710000200 | Sopravv.ze pass. rel. ad acquisto di beni e servizi | 2010 | CONGUAGLIO ANNUALE DA GENNAIO A SETTEMBRE 2010 | ENEL ENERGIA SPA | 14,67 | 0,00 |
| 75710000200 | Sopravv.ze pass. rel. ad acquisto di beni e servizi | 2009 | ACQUEDOTTO E FOGNA DAL 28.02.09 AL 01.06.09 | ACQUEDOTTO PUGLIESE SPA | 181,94 | 0,00 |
| 75710000200 | Sopravv.ze pass. rel. ad acquisto di beni e servizi | 2009 | ACQUEDOTTO E FOGNATURA DAL 01 03.08 AL 26 05.09 | ACQUEDOTTO PUGLIESE SPA | 877,40 | 0,00 |
| 75710000200 | Sopravv.ze pass. rel. ad acquisto di beni e servizi | | FATTURE DA ORDINE | NUOVA FARMEC SRL | 54,00 | 0,00 |
| 75710000200 | Sopravv.ze pass. rel. ad acquisto di beni e servizi | 2010 | CONGUAGLIO ANNUALE DA GENNAIO A NOVEMBRE 2010 | ENEL ENERGIA SPA | 812,56 | 0,00 |
| 75710000200 | Sopravv.ze pass. rel. ad acquisto di beni e servizi | 2008 | VIGILANZA SALTUARIA GIUGNO 2008 | LA VELIALPOL SRL ISTIT. PROV. DI VIGIL. | 18,60 | 0,00 |
| 75710000200 | Sopravv.ze pass. rel. ad acquisto di beni e servizi | 2011 | MANUTENZIONI VARIE DAL 24/06/2011 ALL'1 1/05/2012 | ROMEO GESTIONI SPA | 2.126,50 | 0,00 |
| 75710000200 | Sopravv.ze pass. rel. ad acquisto di beni e servizi | 2010 | ACQUED FOGNA E DEPURAZ CONSUMO 07/11/10 - 09/05/12 | ACQUEDOTTO PUGLIESE SPA | 67,79 | 0,00 |
| 75710000200 | Sopravv.ze pass. rel. ad acquisto di beni e servizi | 2011 | ACQUEDOTTO CONSUMO 26/08/11 - 20/08/12 | ACQUEDOTTO PUGLIESE SPA | 555,98 | 0,00 |
| 75710000200 | Sopravv.ze pass. rel. ad acquisto di beni e servizi | 2011 | NOLEGGIO LAVAGGIO GIUGNO-DICEMBRE 2011 | ADAPTA PROCESSI INDUSTRIALI PER L'IG. | 31,11 | 0,00 |

| | | | | | | |
|-------------|---|------|--|---------------------------------------|------------|------|
| 75710000200 | Sopravv.ze pass. rel. ad acquisto di beni e servizi | 2011 | NOLEGGIO LAVAGGIO GIUGNO-DICEMBRE 2011 | ADAPTA PROCESSI INDUSTRIALI PER L'IG. | 2.362,30 | 0,00 |
| 75710000200 | Sopravv.ze pass. rel. ad acquisto di beni e servizi | 2011 | NOLEGGIO LAVAGGIO GIUGNO - DICEMBRE 2011 | ADAPTA PROCESSI INDUSTRIALI PER L'IG. | 460,16 | 0,00 |
| 75710000200 | Sopravv.ze pass. rel. ad acquisto di beni e servizi | 2010 | DIFFERENZA IMPORTO FT104/2010 N°REG. IVA99004/10 | ISPE IST. SERVIZI PERSONA EUROPA | 2.000,00 | 0,00 |
| 75710000200 | Sopravv.ze pass. rel. ad acquisto di beni e servizi | 2011 | NOLEGGIO LAVAGGIO GIUGNO-DICEMBRE 2011 | ADAPTA PROCESSI INDUSTRIALI PER L'IG. | 1.153,02 | 0,00 |
| 75710000200 | Sopravv.ze pass. rel. ad acquisto di beni e servizi | 2011 | NOLEGGIO LAVAGGIO GIUGNO-DICEMBRE 2011 | ADAPTA PROCESSI INDUSTRIALI PER L'IG. | 5.328,02 | 0,00 |
| 75710000200 | Sopravv.ze pass. rel. ad acquisto di beni e servizi | 2011 | NOLEGGIO LAVAGGIO GIUGNO-DICEMBRE 2011 | ADAPTA PROCESSI INDUSTRIALI PER L'IG. | 1.969,35 | 0,00 |
| 75710000200 | Sopravv.ze pass. rel. ad acquisto di beni e servizi | 2010 | FATTURE DA ORDINE | NOVO NORDISK SPA | 111,54 | 0,00 |
| 75710000200 | Sopravv.ze pass. rel. ad acquisto di beni e servizi | 2011 | NOLEGGIO LAVAGGIO GIUGNO-DICEMBRE 2011 | ADAPTA PROCESSI INDUSTRIALI PER L'IG. | 1.516,21 | 0,00 |
| 75710000200 | Sopravv.ze pass. rel. ad acquisto di beni e servizi | 2011 | NOLEGGIO LAVAGGIO GIUGNO-DICEMBRE 2011 | ADAPTA PROCESSI INDUSTRIALI PER L'IG. | 4.492,34 | 0,00 |
| 75710000200 | Sopravv.ze pass. rel. ad acquisto di beni e servizi | 2011 | NOLEGGIO LAVAGGIO GIUGNO-DICEMBRE 2011 | ADAPTA PROCESSI INDUSTRIALI PER L'IG. | 1.201,30 | 0,00 |
| 75710000200 | Sopravv.ze pass. rel. ad acquisto di beni e servizi | 2010 | FATTURE DA ORDINE | BAYER SPA - SOCIETA' UNIPERSONALE | 57,75 | 0,00 |
| 75710000200 | Sopravv.ze pass. rel. ad acquisto di beni e servizi | 2007 | MENSA GENNAIO - DICEMBRE 2007 | LA CASCINA GLOBAL SERVICE SRL | 203.112,01 | 0,00 |
| 75710000200 | Sopravv.ze pass. rel. ad acquisto di beni e servizi | 2008 | MENSA GENNAIO - DICEMBRE 2008 | LA CASCINA GLOBAL SERVICE SRL | 100.381,64 | 0,00 |
| 75710000200 | Sopravv.ze pass. rel. ad acquisto di beni e servizi | 2009 | MENSA GENNAIO - DICEMBRE 2009 | LA CASCINA GLOBAL SERVICE SRL | 61.342,16 | 0,00 |
| 75710000200 | Sopravv.ze pass. rel. ad acquisto di beni e servizi | 2011 | NOLEGGIO LAVAGGIO LUGLIO-DICEMBRE 2011 | ADAPTA PROCESSI INDUSTRIALI PER L'IG. | 5.770,41 | 0,00 |
| 75710000200 | Sopravv.ze pass. rel. ad acquisto di beni e servizi | 2011 | NOLEGGIO LAVAGGIO LUGLIO-DICEMBRE 2011 | ADAPTA PROCESSI INDUSTRIALI PER L'IG. | 123,40 | 0,00 |
| 75710000200 | Sopravv.ze pass. rel. ad acquisto di beni e servizi | 2010 | RETTE MARZO 2010 | RIA.SO.P. SRL | 2.215,88 | 0,00 |
| 75710000200 | Sopravv.ze pass. rel. ad acquisto di beni e servizi | 2010 | RETTE DICEMBRE 2010 | RIA.SO.P. SRL | 2.215,88 | 0,00 |
| 75710000200 | Sopravv.ze pass. rel. ad acquisto di beni e servizi | | FATTURE DA ORDINE | HOSPIRA ITALIA S.R.L. | 2.592,00 | 0,00 |

| | | | | | | |
|-------------|---|------|---|---------------------------------------|-----------|------|
| 75710000200 | Sopravv.ze pass. rel. ad acquisto di beni e servizi | | FATTURE DA ORDINE | HOSPIRA ITALIA S.R.L. | 305,80 | 0,00 |
| 75710000200 | Sopravv.ze pass. rel. ad acquisto di beni e servizi | | FATTURE DA ORDINE | MEDTRONIC ITALIA SPA | 4.934,79 | 0,00 |
| 75710000200 | Sopravv.ze pass. rel. ad acquisto di beni e servizi | 2011 | ADDEBITO SU FATTURA N.98331442/11 PER ERRATA INDICAZIONE PREZZO | SYNTHE S SRL | 630,45 | 0,00 |
| 75710000200 | Sopravv.ze pass. rel. ad acquisto di beni e servizi | 2010 | DELIB. 993/2007 | SO.FARMA.MORRA SPA | 26,40 | 0,00 |
| 75710000200 | Sopravv.ze pass. rel. ad acquisto di beni e servizi | 2010 | DELIB. 993/2007 | SO.FARMA.MORRA SPA | 26,61 | 0,00 |
| 75710000200 | Sopravv.ze pass. rel. ad acquisto di beni e servizi | 2010 | del 5401-96 | SHIRE ITALIA S.P.A. | 4.917,00 | 0,00 |
| 75710000200 | Sopravv.ze pass. rel. ad acquisto di beni e servizi | | FATTURE DA ORDINE | HOSPIRA ITALIA S.R.L. | 16.704,00 | 0,00 |
| 75710000200 | Sopravv.ze pass. rel. ad acquisto di beni e servizi | | FATTURE DA ORDINE | HOSPIRA ITALIA S.R.L. | 639,94 | 0,00 |
| 75710000200 | Sopravv.ze pass. rel. ad acquisto di beni e servizi | 2011 | NOLEGGIO LAVAGGIO LUGLIO-DICEMBRE 2011 | ADAPTA PROCESSI INDUSTRIALI PER L'IG. | 2.483,77 | 0,00 |
| 75710000200 | Sopravv.ze pass. rel. ad acquisto di beni e servizi | 2011 | NOLEGGIO LAVAGGIO LUGLIO-DICEMBRE 2011 | ADAPTA PROCESSI INDUSTRIALI PER L'IG. | 413,01 | 0,00 |
| 75710000200 | Sopravv.ze pass. rel. ad acquisto di beni e servizi | 2011 | NOLEGGIO LAVAGGIO LUGLIO-DICEMBRE 2011 | ADAPTA PROCESSI INDUSTRIALI PER L'IG. | 929,99 | 0,00 |
| 75710000200 | Sopravv.ze pass. rel. ad acquisto di beni e servizi | 2007 | DELIB. 3857/2007 | ADAPTA PROCESSI INDUSTRIALI PER L'IG. | 117,01 | 0,00 |
| 75710000200 | Sopravv.ze pass. rel. ad acquisto di beni e servizi | 2011 | NOLEGGIO LAVAGGIO LUGLIO-DICEMBRE 2011 | ADAPTA PROCESSI INDUSTRIALI PER L'IG. | 88,98 | 0,00 |
| 75710000200 | Sopravv.ze pass. rel. ad acquisto di beni e servizi | 2011 | NOLEGGIO LAVAGGIO LUGLIO-DICEMBRE 2011 | ADAPTA PROCESSI INDUSTRIALI PER L'IG. | 99,57 | 0,00 |
| 75710000200 | Sopravv.ze pass. rel. ad acquisto di beni e servizi | 2011 | VNOLEGGIO LAVAGGIO LUGLIO-DICEMBRE 2011 | ADAPTA PROCESSI INDUSTRIALI PER L'IG. | 143,82 | 0,00 |
| 75710000200 | Sopravv.ze pass. rel. ad acquisto di beni e servizi | 2011 | NOLEGGIO LAVAGGIO LUGLIO-DICEMBRE 2011 | ADAPTA PROCESSI INDUSTRIALI PER L'IG. | 121,70 | 0,00 |
| 75710000200 | Sopravv.ze pass. rel. ad acquisto di beni e servizi | 2011 | NOLEGGIO LAVAGGIO LUGLIO-DICEMBRE 2011 | ADAPTA PROCESSI INDUSTRIALI PER L'IG. | 165,99 | 0,00 |
| 75710000200 | Sopravv.ze pass. rel. ad acquisto di beni e servizi | 2011 | NOLEGGIO LAVAGGIO LUGLIO-DICEMBRE 2011 | ADAPTA PROCESSI INDUSTRIALI PER L'IG. | 221,27 | 0,00 |

| | | | | | | |
|-------------|---|------|--|---------------------------------------|------------|------|
| 75710000200 | Sopravv.ze pass. rel. ad acquisto di beni e servizi | 2011 | NOLEGGIO LAVAGGIO GIUGNO-DICEMBRE 2011 | ADAPTA PROCESSI INDUSTRIALI PER L'IG. | 467,87 | 0,00 |
| 75710000200 | Sopravv.ze pass. rel. ad acquisto di beni e servizi | 2011 | NOLEGGIO LAVAGGIO GIUGNO-DICEMBRE 2011 | ADAPTA PROCESSI INDUSTRIALI PER L'IG. | 314,43 | 0,00 |
| 75710000200 | Sopravv.ze pass. rel. ad acquisto di beni e servizi | 2011 | NOLEGGIO LAVAGGIO GIUGNO-DICEMBRE 2011 | ADAPTA PROCESSI INDUSTRIALI PER L'IG. | 422,62 | 0,00 |
| 75710000200 | Sopravv.ze pass. rel. ad acquisto di beni e servizi | 2011 | NOLEGGIO LAVAGGIO LUGLIO-DICEMBRE 2011 | ADAPTA PROCESSI INDUSTRIALI PER L'IG. | 366,84 | 0,00 |
| 75710000200 | Sopravv.ze pass. rel. ad acquisto di beni e servizi | 2010 | ENEL ENERGIA CONGUAGLIO SETTEMBRE 2010 DICEMBRE 2010 | ENEL ENERGIA SPA | 80,99 | 0,00 |
| 75710000200 | Sopravv.ze pass. rel. ad acquisto di beni e servizi | 2010 | ENEL ENERGIA CONGUAGLIO DA GENNAIO 2010 A AGOSTO 2010 | ENEL ENERGIA SPA | 124,35 | 0,00 |
| 75710000200 | Sopravv.ze pass. rel. ad acquisto di beni e servizi | 2010 | ENEL ENERGIA CONGUAGLIO DA SETTEMBRE 2010 A DICEMBRE 2010 | ENEL ENERGIA SPA | 34,04 | 0,00 |
| 75710000200 | Sopravv.ze pass. rel. ad acquisto di beni e servizi | 2010 | ENEL ENERGIA CONGUAGLIO ANNUALE DA GENNAIO 2010 A SETTEMBRE 2010 | ENEL ENERGIA SPA | 2.653,04 | 0,00 |
| 75710000200 | Sopravv.ze pass. rel. ad acquisto di beni e servizi | 2011 | PAGAM. CANONE LOCAZ. IMMOBILE SERV. VETERINARIO DAL 05/11/11 AL 05/11/12 | COMUNE DI COPERTINO | 552,17 | 0,00 |
| 75710000200 | Sopravv.ze pass. rel. ad acquisto di beni e servizi | 2010 | RETTA OTTOBRE'10 | ISPE IST. SERVIZI PERSONA EUROPA | 2.077,99 | 0,00 |
| 75710000200 | Sopravv.ze pass. rel. ad acquisto di beni e servizi | 2010 | MAGGIO'10 | LIFE CURE S.R.L. | 13.941,81 | 0,00 |
| 75710000200 | Sopravv.ze pass. rel. ad acquisto di beni e servizi | 2010 | LUGLIO'10 | LIFE CURE S.R.L. | 3.486,81 | 0,00 |
| 75710000200 | Sopravv.ze pass. rel. ad acquisto di beni e servizi | 2010 | AGOSTO'10 | LIFE CURE S.R.L. | 13.941,81 | 0,00 |
| 75710000200 | Sopravv.ze pass. rel. ad acquisto di beni e servizi | 2010 | FATTURE NON DA ORDINE | BAYER SPA - SOCIETA' UNIPERSONALE | 76,34 | 0,00 |
| 75710000200 | Sopravv.ze pass. rel. ad acquisto di beni e servizi | 2007 | FATTURE DA ORDINE | UCB PHARMA SPA | 147,88 | 0,00 |
| 75710000200 | Sopravv.ze pass. rel. ad acquisto di beni e servizi | 2007 | FATTURE NON DA ORDINE | UCB PHARMA SPA | 356,96 | 0,00 |
| 75710000200 | Sopravv.ze pass. rel. ad acquisto di beni e servizi | 2011 | ASSIST. TECNICA E MANUTENZ. IMP. RADIOL. 01/01/11 - 31/12/11 | SIS MED SRL | 151.250,00 | 0,00 |
| 75710000200 | Sopravv.ze pass. rel. ad acquisto di beni e servizi | 2010 | ENEL CALCOLI RETTIFICA FINO MESE DICEMBRE 2010 | ENEL ENERGIA SPA | 1.236,43 | 0,00 |

| | | | | | | |
|-------------|---|------|--|------------------|----------|------|
| 75710000200 | Sopravv.ze pass. rel. ad acquisto di beni e servizi | 2010 | ENEL CONGUAGLIO ANNUALE DA GENNAIO A NOVEMBRE 2010 | ENEL ENERGIA SPA | 223,90 | 0,00 |
| 75710000200 | Sopravv.ze pass. rel. ad acquisto di beni e servizi | 2010 | ENEL CONGUAGLIO ANNUALE DICEMBRE 2010 | ENEL ENERGIA SPA | 92,82 | 0,00 |
| 75710000200 | Sopravv.ze pass. rel. ad acquisto di beni e servizi | 2009 | ENEL CONGUAGLIO ANNUALE DA GENNAIO A OTTOBRE 2009 | ENEL ENERGIA SPA | 1.082,08 | 0,00 |
| 75710000200 | Sopravv.ze pass. rel. ad acquisto di beni e servizi | 2010 | ENEL CONGUAGLIO ANNUALE DICEMBRE 2010 | ENEL ENERGIA SPA | 0,01 | 0,00 |
| 75710000200 | Sopravv.ze pass. rel. ad acquisto di beni e servizi | 2010 | ENEL CONGUAGLIO ANNUALE DA GENNAIO A NOVEMBRE 2010 | ENEL ENERGIA SPA | 37,15 | 0,00 |
| 75710000200 | Sopravv.ze pass. rel. ad acquisto di beni e servizi | 2010 | ENEL CONGUAGLIO ANNUALE DA GENNAIO A NOVEMBRE 2010 | ENEL ENERGIA SPA | 70,04 | 0,00 |
| 75710000200 | Sopravv.ze pass. rel. ad acquisto di beni e servizi | 2010 | ENEL CONGUAGLIO ANNUALE DICEMBRE 2010 | ENEL ENERGIA SPA | 77,08 | 0,00 |
| 75710000200 | Sopravv.ze pass. rel. ad acquisto di beni e servizi | 2010 | ENEL CONGUAGLIO ANNUALE DA GENNAIO A NOVEMBRE 2010 | ENEL ENERGIA SPA | 261,66 | 0,00 |
| 75710000200 | Sopravv.ze pass. rel. ad acquisto di beni e servizi | 2010 | ENEL CONGUAGLIO ANNUALE DA GENNAIO A NOVEMBRE 2010 | ENEL ENERGIA SPA | 32,53 | 0,00 |
| 75710000200 | Sopravv.ze pass. rel. ad acquisto di beni e servizi | 2010 | ENEL CONGUAGLIO ANNUALE DA GENNAIO A NOVEMBRE 2010 | ENEL ENERGIA SPA | 22,73 | 0,00 |
| 75710000200 | Sopravv.ze pass. rel. ad acquisto di beni e servizi | 2010 | ENEL CONGUAGLIO ANNUALE DICEMBRE 2010 | ENEL ENERGIA SPA | 0,02 | 0,00 |
| 75710000200 | Sopravv.ze pass. rel. ad acquisto di beni e servizi | 2010 | ENEL CONGUAGLIO ANNUALE DA GENNAIO A NOVEMBRE 2010 | ENEL ENERGIA SPA | 1,45 | 0,00 |
| 75710000200 | Sopravv.ze pass. rel. ad acquisto di beni e servizi | 2010 | ENEL CONGUAGLIO ANNUALE DICEMBRE 2010 | ENEL ENERGIA SPA | 0,01 | 0,00 |
| 75710000200 | Sopravv.ze pass. rel. ad acquisto di beni e servizi | 2010 | ENEL CONGUAGLIO ANNUALE DA GENNAIO A NOVEMBRE 2010 | ENEL ENERGIA SPA | 4,15 | 0,00 |
| 75710000200 | Sopravv.ze pass. rel. ad acquisto di beni e servizi | 2010 | ENEL CONGUAGLIO ANNUALE DICEMBRE 2010 | ENEL ENERGIA SPA | 0,01 | 0,00 |
| 75710000200 | Sopravv.ze pass. rel. ad acquisto di beni e servizi | 2010 | ENEL CONGUAGLIO ANNUALE DA GENNAIO A NOVEMBRE 2010 | ENEL ENERGIA SPA | 1,04 | 0,00 |
| 75710000200 | Sopravv.ze pass. rel. ad acquisto di beni e servizi | 2010 | ENEL CONGUAGLIO ANNUALE DA GENNAIO A NOVEMBRE 2010 | ENEL ENERGIA SPA | 45,14 | 0,00 |
| 75710000200 | Sopravv.ze pass. rel. ad acquisto di beni e servizi | 2010 | ENEL CONGUAGLIO ANNUALE DA GENNAIO A NOVEMBRE 2010 | ENEL ENERGIA SPA | 16,69 | 0,00 |

| | | | | | | |
|-------------|---|------|--|------------------|--------|------|
| 75710000200 | Sopravv.ze pass. rel. ad acquisto di beni e servizi | 2010 | ENEL CONGUAGLIO ANNUALE DA GENNAIO A NOVEMBRE 2010 | ENEL ENERGIA SPA | 89,51 | 0,00 |
| 75710000200 | Sopravv.ze pass. rel. ad acquisto di beni e servizi | 2010 | ENEL CONGUAGLIO ANNUALE DA GENNAIO A NOVEMBRE 2010 | ENEL ENERGIA SPA | 26,25 | 0,00 |
| 75710000200 | Sopravv.ze pass. rel. ad acquisto di beni e servizi | 2010 | ENEL CONGUAGLIO ANNUALE DA GENNAIO A NOVEMBRE 2010 | ENEL ENERGIA SPA | 692,46 | 0,00 |
| 75710000200 | Sopravv.ze pass. rel. ad acquisto di beni e servizi | 2010 | ENEL CONGUAGLIO ANNUALE DICEMBRE 2010 | ENEL ENERGIA SPA | 0,01 | 0,00 |
| 75710000200 | Sopravv.ze pass. rel. ad acquisto di beni e servizi | 2010 | ENEL CONGUAGLIO ANNUALE DA GENNAIO A NOVEMBRE 2010 | ENEL ENERGIA SPA | 45,34 | 0,00 |
| 75710000200 | Sopravv.ze pass. rel. ad acquisto di beni e servizi | 2010 | ENEL CONGUAGLIO ANNUALE DA GENNAIO A NOVEMBRE 2010 | ENEL ENERGIA SPA | 51,64 | 0,00 |
| 75710000200 | Sopravv.ze pass. rel. ad acquisto di beni e servizi | 2010 | ENEL CONGUAGLIO ANNUALE DA GENNAIO A NOVEMBRE 2010 | ENEL ENERGIA SPA | 10,78 | 0,00 |
| 75710000200 | Sopravv.ze pass. rel. ad acquisto di beni e servizi | 2010 | ENEL CONGUAGLIO ANNUALE DICEMBRE 2010 | ENEL ENERGIA SPA | 0,02 | 0,00 |
| 75710000200 | Sopravv.ze pass. rel. ad acquisto di beni e servizi | 2010 | ENEL CONGUAGLIO ANNUALE DA GENNAIO A NOVEMBRE 2010 | ENEL ENERGIA SPA | 41,73 | 0,00 |
| 75710000200 | Sopravv.ze pass. rel. ad acquisto di beni e servizi | 2010 | ENEL CONGUAGLIO ANNUALE DICEMBRE 2010 | ENEL ENERGIA SPA | 20,84 | 0,00 |
| 75710000200 | Sopravv.ze pass. rel. ad acquisto di beni e servizi | 2009 | ENEL CONGUAGLIO ANNUALE DA GENNAIO A OTTOBRE 2009 | ENEL ENERGIA SPA | 0,11 | 0,00 |
| 75710000200 | Sopravv.ze pass. rel. ad acquisto di beni e servizi | 2010 | ENEL CONGUAGLIO ANNUALE DA GENNAIO A NOVEMBRE 2010 | ENEL ENERGIA SPA | 198,48 | 0,00 |
| 75710000200 | Sopravv.ze pass. rel. ad acquisto di beni e servizi | 2010 | ENEL CONGUAGLIO ANNUALE DICEMBRE 2010 | ENEL ENERGIA SPA | 93,65 | 0,00 |
| 75710000200 | Sopravv.ze pass. rel. ad acquisto di beni e servizi | 2010 | ENEL CONGUAGLIO ANNUALE DA GENNAIO A NOVEMBRE 2010 | ENEL ENERGIA SPA | 0,77 | 0,00 |
| 75710000200 | Sopravv.ze pass. rel. ad acquisto di beni e servizi | 2010 | ENEL CONGUAGLIO ANNUALE DA GENNAIO A NOVEMBRE 2010 | ENEL ENERGIA SPA | 276,56 | 0,00 |
| 75710000200 | Sopravv.ze pass. rel. ad acquisto di beni e servizi | 2010 | ENEL CONGUAGLIO ANNUALE DICEMBRE 2010 | ENEL ENERGIA SPA | 0,52 | 0,00 |
| 75710000200 | Sopravv.ze pass. rel. ad acquisto di beni e servizi | 2010 | ENEL CONGUAGLIO ANNUALE DA GENNAIO A NOVEMBRE 2010 | ENEL ENERGIA SPA | 34,41 | 0,00 |
| 75710000200 | Sopravv.ze pass. rel. ad acquisto di beni e servizi | 2010 | ENEL CONGUAGLIO ANNUALE DA GENNAIO A NOVEMBRE 2010 | ENEL ENERGIA SPA | 147,98 | 0,00 |

| | | | | | | |
|-------------|---|------|--|--|----------|------|
| 75710000200 | Sopravv.ze pass. rel. ad acquisto di beni e servizi | 2010 | ENEL CONGUAGLIO ANNUALE DA GENNAIO A NOVEMBRE 2010 | ENEL ENERGIA SPA | 50,25 | 0,00 |
| 75710000200 | Sopravv.ze pass. rel. ad acquisto di beni e servizi | 2010 | ENEL CONGUAGLIO ANNUALE DICEMBRE 2010 | ENEL ENERGIA SPA | 0,01 | 0,00 |
| 75710000200 | Sopravv.ze pass. rel. ad acquisto di beni e servizi | 2010 | ENEL CONGUAGLIO ANNUALE DA GENNAIO A NOVEMBRE 2010 | ENEL ENERGIA SPA | 159,27 | 0,00 |
| 75710000200 | Sopravv.ze pass. rel. ad acquisto di beni e servizi | 2009 | FATTURE DA ORDINE | ABBOTT PRODUCTS SPA | 1.580,04 | 0,00 |
| 75710000200 | Sopravv.ze pass. rel. ad acquisto di beni e servizi | 2006 | | SANOFI AVENTIS SPA (EX AVENTIS PHARMA) | 2.302,79 | 0,00 |
| 75710000200 | Sopravv.ze pass. rel. ad acquisto di beni e servizi | 2009 | ENEL CONGUAGLIO ANNUALE DA GENNAIO A DICEMBRE 2009 | ENEL ENERGIA SPA | 1.235,81 | 0,00 |
| 75710000200 | Sopravv.ze pass. rel. ad acquisto di beni e servizi | 2010 | MAGGIO'10 | LIFE CURE S.R.L. | 9.542,81 | 0,00 |
| 75710000200 | Sopravv.ze pass. rel. ad acquisto di beni e servizi | 2010 | LUGLIO'10 | LIFE CURE S.R.L. | 2.387,06 | 0,00 |
| 75710000200 | Sopravv.ze pass. rel. ad acquisto di beni e servizi | 2010 | AGOSTO'10 | LIFE CURE S.R.L. | 9.542,81 | 0,00 |
| 75710000200 | Sopravv.ze pass. rel. ad acquisto di beni e servizi | 2003 | FATTURE NON DA ORDINE | DR. NICOLA FIZZAROTTI S.R.L. | 312,00 | 0,00 |
| 75710000200 | Sopravv.ze pass. rel. ad acquisto di beni e servizi | 2010 | FATTURE DA ORDINE | CID SPA | 572,00 | 0,00 |
| 75710000200 | Sopravv.ze pass. rel. ad acquisto di beni e servizi | 2010 | FATTURE DA ORDINE | CID SPA | 572,00 | 0,00 |
| 75710000200 | Sopravv.ze pass. rel. ad acquisto di beni e servizi | 2010 | FATTURE DA ORDINE | CID SPA | 572,00 | 0,00 |
| 75710000200 | Sopravv.ze pass. rel. ad acquisto di beni e servizi | 2010 | FATTURE DA ORDINE | CID SPA | 1.144,00 | 0,00 |
| 75710000200 | Sopravv.ze pass. rel. ad acquisto di beni e servizi | 2010 | FATTURE DA ORDINE | CID SPA | 1.144,00 | 0,00 |
| 75710000200 | Sopravv.ze pass. rel. ad acquisto di beni e servizi | 2010 | FATTURE DA ORDINE | CID SPA | 1.144,00 | 0,00 |
| 75710000200 | Sopravv.ze pass. rel. ad acquisto di beni e servizi | 2010 | FATTURE DA ORDINE | CID SPA | 1.144,00 | 0,00 |
| 75710000200 | Sopravv.ze pass. rel. ad acquisto di beni e servizi | 2010 | FATTURE DA ORDINE | CID SPA | 2.288,00 | 0,00 |
| 75710000200 | Sopravv.ze pass. rel. ad acquisto di beni e servizi | 2010 | FATTURE DA ORDINE | CID SPA | 2.288,00 | 0,00 |
| 75710000200 | Sopravv.ze pass. rel. ad acquisto di beni e servizi | 2007 | FATTURE DA ORDINE | COLOPLAST SPA | 1.051,38 | 0,00 |
| 75710000200 | Sopravv.ze pass. rel. ad acquisto di beni e servizi | 2007 | FATTURE DA ORDINE | COLOPLAST SPA | 502,20 | 0,00 |

| | | | | | | |
|-------------|---|------|---------------------------|---------------------------------------|----------|------|
| 75710000200 | Sopravv.ze pass. rel. ad acquisto di beni e servizi | 2008 | FATTURE NON DA ORDINE | DR. NICOLA FIZZAROTTI S.R.L. | 2.566,80 | 0,00 |
| 75710000200 | Sopravv.ze pass. rel. ad acquisto di beni e servizi | 2010 | FATTURE DA ORDINE | SANDOZ | 1.749,00 | 0,00 |
| 75710000200 | Sopravv.ze pass. rel. ad acquisto di beni e servizi | 2010 | FATTURE DA ORDINE | SANDOZ | 349,80 | 0,00 |
| 75710000200 | Sopravv.ze pass. rel. ad acquisto di beni e servizi | 2010 | FATTURE DA ORDINE | NOVO NORDISK SPA | 111,54 | 0,00 |
| 75710000200 | Sopravv.ze pass. rel. ad acquisto di beni e servizi | 2007 | FATTURE DA ORDINE | NOVO NORDISK SPA | 66,92 | 0,00 |
| 75710000200 | Sopravv.ze pass. rel. ad acquisto di beni e servizi | 2010 | | S.STEFANO ISTITUTO DI RI-ABILITAZIONE | 189,36 | 0,00 |
| 75710000200 | Sopravv.ze pass. rel. ad acquisto di beni e servizi | 2010 | FATTURE DA ORDINE | NOVO NORDISK SPA | 72,01 | 0,00 |
| 75710000200 | Sopravv.ze pass. rel. ad acquisto di beni e servizi | 2009 | ENEL ENERGIA OTTOBRE 2009 | ENEL ENERGIA SPA | 107,77 | 0,00 |
| 75710000200 | Sopravv.ze pass. rel. ad acquisto di beni e servizi | 2009 | ENEL ENERGIA OTTOBRE 2009 | ENEL ENERGIA SPA | 60,84 | 0,00 |
| 75710000200 | Sopravv.ze pass. rel. ad acquisto di beni e servizi | 2009 | ENEL ENERGIA OTTOBRE 2009 | ENEL ENERGIA SPA | 80,17 | 0,00 |
| 75710000200 | Sopravv.ze pass. rel. ad acquisto di beni e servizi | 2009 | ENEL ENERGIA OTTOBRE 2009 | ENEL ENERGIA SPA | 51,38 | 0,00 |
| 75710000200 | Sopravv.ze pass. rel. ad acquisto di beni e servizi | 2009 | ENEL ENERGIA OTTOBRE 2009 | ENEL ENERGIA SPA | 51,38 | 0,00 |
| 75710000200 | Sopravv.ze pass. rel. ad acquisto di beni e servizi | 2009 | ENEL ENERGIA OTTOBRE 2009 | ENEL ENERGIA SPA | 51,38 | 0,00 |
| 75710000200 | Sopravv.ze pass. rel. ad acquisto di beni e servizi | 2009 | ENEL ENERGIA OTTOBRE 2009 | ENEL ENERGIA SPA | 262,24 | 0,00 |
| 75710000200 | Sopravv.ze pass. rel. ad acquisto di beni e servizi | 2010 | FATTURE DA ORDINE | BSN MEDICAL S.R.L. | 3.728,34 | 0,00 |
| 75710000200 | Sopravv.ze pass. rel. ad acquisto di beni e servizi | 2010 | FATTURE DA ORDINE | BSN MEDICAL S.R.L. | 2.995,20 | 0,00 |
| 75710000200 | Sopravv.ze pass. rel. ad acquisto di beni e servizi | 2010 | FATTURE DA ORDINE | BSN MEDICAL S.R.L. | 4.123,51 | 0,00 |
| 75710000200 | Sopravv.ze pass. rel. ad acquisto di beni e servizi | 2010 | FATTURE DA ORDINE | BSN MEDICAL S.R.L. | 792,00 | 0,00 |
| 75710000200 | Sopravv.ze pass. rel. ad acquisto di beni e servizi | | FATTURE DA ORDINE | BSN MEDICAL S.R.L. | 2.430,97 | 0,00 |
| 75710000200 | Sopravv.ze pass. rel. ad acquisto di beni e servizi | 2010 | FATTURE DA ORDINE | BSN MEDICAL S.R.L. | 236,81 | 0,00 |
| 75710000200 | Sopravv.ze pass. rel. ad acquisto di beni e servizi | 2010 | FATTURE DA ORDINE | BSN MEDICAL S.R.L. | 26,31 | 0,00 |

| | | | | | | |
|-------------|---|------|--|---------------------------------------|-----------|------|
| 75710000200 | Sopravv.ze pass. rel. ad acquisto di beni e servizi | 2010 | REGISTRATA PER DIFFERENZA DI PREZZO PERCHE' SBAGLIATA REGISTRAZIONE 2010 | ABBOTT SRL | 0,54 | 0,00 |
| 75710000200 | Sopravv.ze pass. rel. ad acquisto di beni e servizi | 2001 | FATTURE DA ORDINE | BAXTER SPA | 418,95 | 0,00 |
| 75710000200 | Sopravv.ze pass. rel. ad acquisto di beni e servizi | 1999 | FATTURE NON DA ORDINE | ALTHIN MEDICAL SPA | 241,70 | 0,00 |
| 75710000200 | Sopravv.ze pass. rel. ad acquisto di beni e servizi | 2011 | PAGAM.FATT.N.6835 DEL 11/11/2011 | HIT MEDICA S.P. A. | 70,00 | 0,00 |
| 75710000200 | Sopravv.ze pass. rel. ad acquisto di beni e servizi | 2007 | CONSUMO MARZO 2007 - COMPENSATA SU NC 2124443603 DEL 05/10/10 - FAX 30/10/12 | ENEL ENERGIA SPA | 32.224,68 | 0,00 |
| 75710000200 | Sopravv.ze pass. rel. ad acquisto di beni e servizi | 2008 | FATTURE NON DA ORDINE | NOVARTIS VACCINES AND DIAGNOSTICS SRL | 1.370,60 | 0,00 |
| 75710000200 | Sopravv.ze pass. rel. ad acquisto di beni e servizi | 2008 | FATTURE NON DA ORDINE | NOVARTIS VACCINES AND DIAGNOSTICS SRL | 685,30 | 0,00 |
| 75710000200 | Sopravv.ze pass. rel. ad acquisto di beni e servizi | 2008 | FATTURE NON DA ORDINE | NOVARTIS VACCINES AND DIAGNOSTICS SRL | 726,33 | 0,00 |
| 75710000200 | Sopravv.ze pass. rel. ad acquisto di beni e servizi | 2007 | FATTURE NON DA ORDINE | NOVARTIS VACCINES AND DIAGNOSTICS SRL | 311,30 | 0,00 |
| 75710000200 | Sopravv.ze pass. rel. ad acquisto di beni e servizi | 2007 | FATTURE NON DA ORDINE | NOVARTIS VACCINES AND DIAGNOSTICS SRL | 1.370,60 | 0,00 |
| 75710000200 | Sopravv.ze pass. rel. ad acquisto di beni e servizi | 2007 | FATTURE NON DA ORDINE | NOVARTIS VACCINES AND DIAGNOSTICS SRL | 3.426,50 | 0,00 |
| 75710000200 | Sopravv.ze pass. rel. ad acquisto di beni e servizi | 2007 | FATTURE NON DA ORDINE | NOVARTIS VACCINES AND DIAGNOSTICS SRL | 1.645,60 | 0,00 |
| 75710000200 | Sopravv.ze pass. rel. ad acquisto di beni e servizi | 2008 | FATTURE NON DA ORDINE | ANTINIA S.R.L. | 766,56 | 0,00 |
| 75710000200 | Sopravv.ze pass. rel. ad acquisto di beni e servizi | 2010 | FATTURE NON DA ORDINE | ANTINIA S.R.L. | 1.020,67 | 0,00 |
| 75710000200 | Sopravv.ze pass. rel. ad acquisto di beni e servizi | 2010 | FATTURE DA ORDINE | SVAS BIOSANA SPA | 228,96 | 0,00 |
| 75710000200 | Sopravv.ze pass. rel. ad acquisto di beni e servizi | 2010 | | SVAS BIOSANA SPA | 39,60 | 0,00 |
| 75710000200 | Sopravv.ze pass. rel. ad acquisto di beni e servizi | 2010 | | SVAS BIOSANA SPA | 286,00 | 0,00 |
| 75710000200 | Sopravv.ze pass. rel. ad acquisto di beni e servizi | 2010 | | SVAS BIOSANA SPA | 217,80 | 0,00 |

| | | | | | | |
|-------------|---|------|--|--|----------|------|
| 75710000200 | Sopravv.ze pass. rel. ad acquisto di beni e servizi | 2010 | del.497-06 | SVAS BIOSANA SPA | 217,80 | 0,00 |
| 75710000200 | Sopravv.ze pass. rel. ad acquisto di beni e servizi | 2010 | FATTURE DA ORDINE | SVAS BIOSANA SPA | 341,00 | 0,00 |
| 75710000200 | Sopravv.ze pass. rel. ad acquisto di beni e servizi | 2010 | FATTURE DA ORDINE | SVAS BIOSANA SPA | 379,12 | 0,00 |
| 75710000200 | Sopravv.ze pass. rel. ad acquisto di beni e servizi | 2010 | FATTURE DA ORDINE | SVAS BIOSANA SPA | 92,45 | 0,00 |
| 75710000200 | Sopravv.ze pass. rel. ad acquisto di beni e servizi | 2010 | FATTURE DA ORDINE | SVAS BIOSANA SPA | 241,43 | 0,00 |
| 75710000200 | Sopravv.ze pass. rel. ad acquisto di beni e servizi | 2010 | FATTURE DA ORDINE | SVAS BIOSANA SPA | 71,41 | 0,00 |
| 75710000200 | Sopravv.ze pass. rel. ad acquisto di beni e servizi | 2010 | FATTURE DA ORDINE | SVAS BIOSANA SPA | 840,79 | 0,00 |
| 75710000200 | Sopravv.ze pass. rel. ad acquisto di beni e servizi | 2010 | FATTURE DA ORDINE | SVAS BIOSANA SPA | 21,45 | 0,00 |
| 75710000200 | Sopravv.ze pass. rel. ad acquisto di beni e servizi | 2010 | INSTALLAZIONE CONFIG- URAZIONE TEST MODULO PER VIRTUEMART CONSORZIO TRIVENETO | KEY NET SAS DI CHESSARI A. & C | 120,00 | 0,00 |
| 75710000200 | Sopravv.ze pass. rel. ad acquisto di beni e servizi | 2008 | ENEL CONGUAGLIO ANNUALE DA GENNAIO A DICEMBRE 2008 | ENEL ENERGIA SPA | 290,08 | 0,00 |
| 75710000200 | Sopravv.ze pass. rel. ad acquisto di beni e servizi | 2008 | ENEL CONGUAGLIO ANNUALE DA GENNAIO A DICEMBRE 2008 | ENEL ENERGIA SPA | 8.089,62 | 0,00 |
| 75710000200 | Sopravv.ze pass. rel. ad acquisto di beni e servizi | 2010 | FATTURE DA ORDINE | SVAS BIOSANA SPA | 54,45 | 0,00 |
| 75710000200 | Sopravv.ze pass. rel. ad acquisto di beni e servizi | 2008 | FATTURE DA ORDINE | NOVARTIS VACCINES AND DIAGNOSTICS SRL | 550,00 | 0,00 |
| 75710000200 | Sopravv.ze pass. rel. ad acquisto di beni e servizi | 2011 | ACQUED FOGNA E DEPURAZ COSNUMO 13/03/11 - 18/10/12 | ACQUEDOTTO PUGLIESE SPA | 198,80 | 0,00 |
| 75710000200 | Sopravv.ze pass. rel. ad acquisto di beni e servizi | 2010 | FATTURE NON DA ORDINE | OPERA srl | 770,00 | 0,00 |
| 75710000200 | Sopravv.ze pass. rel. ad acquisto di beni e servizi | 2010 | MANUT. ORDINARIA CASA DI RIPOSO SUPERSANO | LEZZI CROCIFISSO SRL | 432,00 | 0,00 |
| 75710000200 | Sopravv.ze pass. rel. ad acquisto di beni e servizi | 2009 | ENEL ENERGIA FEBBRAIO 2009 | ENEL ENERGIA SPA | 410,99 | 0,00 |
| 75710000200 | Sopravv.ze pass. rel. ad acquisto di beni e servizi | | FATTURE DA ORDINE | NOVARTIS FARMA SPA | 3.812,13 | 0,00 |
| 75710000200 | Sopravv.ze pass. rel. ad acquisto di beni e servizi | | NOTA DEBITO A STORNO TOTALE NOTA C.N. 9010020130 EMESSA ER- RONEAMENTE | PFIZER ITALIA SRL | 3.583,68 | 0,00 |

| | | | | | | |
|-------------|---|------|---|--|-----------|----------|
| 75710000200 | Sopravv.ze pass. rel. ad acquisto di beni e servizi | 2009 | RIMBORSO ANNI 2009 - 2010 - 2011 ONERI ACCESSORI IM-MOB. USO GUARDIA MEDICA | COMUNE DI UGGIANO LA CHIESA | 9.296,22 | 0,00 |
| 75710000200 | Sopravv.ze pass. rel. ad acquisto di beni e servizi | 2011 | MEDICO AUTORIZZATO PRO-TEZIONE SANITARIA ANNI 2010/11 | TAVOLARO DR.MARIO GI-USEPPE | 53.679,37 | 0,00 |
| 75710000200 | Sopravv.ze pass. rel. ad acquisto di beni e servizi | 2009 | ENEL ENERGIA MAZRO 2009 | ENEL ENERGIA SPA | 328,15 | 0,00 |
| 75710000200 | Sopravv.ze pass. rel. ad acquisto di beni e servizi | 2009 | ENEL ENERGIA APRILE 2009 | ENEL ENERGIA SPA | 300,87 | 0,00 |
| 75710000200 | Sopravv.ze pass. rel. ad acquisto di beni e servizi | 2009 | ENEL ENERGIA MAGGIO 2009 | ENEL ENERGIA SPA | 308,13 | 0,00 |
| 75710000200 | Sopravv.ze pass. rel. ad acquisto di beni e servizi | 2009 | ENEL ENERGIA GIUGNO 2009 | ENEL ENERGIA SPA | 285,16 | 0,00 |
| 75710000200 | Sopravv.ze pass. rel. ad acquisto di beni e servizi | 2009 | ENEL ENERGIA LUGLIO 2009 | ENEL ENERGIA SPA | 306,49 | 0,00 |
| 75710000200 | Sopravv.ze pass. rel. ad acquisto di beni e servizi | 2008 | 50 COPERTE ISOTERMICHE USA E GETTA | F.M. MOCAVERO OS-SIGENO | 46,20 | 0,00 |
| 75710000200 | Sopravv.ze pass. rel. ad acquisto di beni e servizi | 2010 | FATTURE NON DA ORDINE | AZIENDA OSPEDALIERA G. PANICO | 3.571,81 | 0,00 |
| 75710000200 | Sopravv.ze pass. rel. ad acquisto di beni e servizi | 2009 | FATTURE NON DA ORDINE | MONICO SPA - LABOR-AT.CHIMICO | 284,90 | 0,00 |
| 75710000200 | Sopravv.ze pass. rel. ad acquisto di beni e servizi | 2009 | ENEL CONGUAGLIO ANNUALE DA GENNAIO A OTTOBRE 2009 | ENEL ENERGIA SPA | 0,02 | 0,00 |
| 75710000200 | Sopravv.ze pass. rel. ad acquisto di beni e servizi | 2007 | FATTURE NON DA ORDINE | ANTINIA S.R.L. | 1.323,60 | 0,00 |
| 75710000200 | Sopravv.ze pass. rel. ad acquisto di beni e servizi | | storno totale n.d. per interessi di mora | ID & CO SRL | 0,00 | 1.104,92 |
| 75710000200 | Sopravv.ze pass. rel. ad acquisto di beni e servizi | 2006 | | BETATEX SPA | 65,63 | 0,00 |
| 75710000200 | Sopravv.ze pass. rel. ad acquisto di beni e servizi | 2006 | FATTURE NON DA ORDINE | BETATEX SPA | 263,43 | 0,00 |
| 75710000200 | Sopravv.ze pass. rel. ad acquisto di beni e servizi | 2009 | FATTURE NON DA ORDINE | BINAGHI SNC DI LUIGI & ROBERTO BINAGHI | 294,00 | 0,00 |
| 75710000200 | Sopravv.ze pass. rel. ad acquisto di beni e servizi | 2009 | CONGUAGLIO ANNUALE DA GENNAIO A DICEMBRE 2009 | ENEL ENERGIA SPA | 0,03 | 0,00 |
| 75710000200 | Sopravv.ze pass. rel. ad acquisto di beni e servizi | 2011 | CONSUMI DAL 21/07/11 AL 31/08/11 | GDF SUEZ ENERGIE S.P.A. | 373,46 | 0,00 |
| 75710000200 | Sopravv.ze pass. rel. ad acquisto di beni e servizi | 2010 | FATTURE NON DA ORDINE | AZIENDA OSPEDALIERA G. PANICO | 2.041,81 | 0,00 |
| 75710000200 | Sopravv.ze pass. rel. ad acquisto di beni e servizi | 2010 | FATTURE NON DA ORDINE | AZIENDA OSPEDALIERA G. PANICO | 13.229,81 | 0,00 |

| | | | | | | |
|-------------|---|------|---|--|----------|----------|
| 75710000200 | Sopravv.ze pass. rel. ad acquisto di beni e servizi | 2007 | TRASPORTO SCORTA VALORI PRESSO DD.SS SS.MARZO 2007. | GLOBAL DATA & CONSULTING SRL IN FALLIMEN | 2.789,42 | 0,00 |
| 75710000200 | Sopravv.ze pass. rel. ad acquisto di beni e servizi | 2007 | FATTURE NON DA ORDINE | F.M. MOCAVERO OS-SIGENO | 63,72 | 0,00 |
| 75710000200 | Sopravv.ze pass. rel. ad acquisto di beni e servizi | 2009 | FATTURE NON DA ORDINE | F.M. MOCAVERO OS-SIGENO | 91,28 | 0,00 |
| 75710000200 | Sopravv.ze pass. rel. ad acquisto di beni e servizi | 2009 | FATTURE NON DA ORDINE | F.M. MOCAVERO OS-SIGENO | 62,16 | 0,00 |
| 75710000200 | Sopravv.ze pass. rel. ad acquisto di beni e servizi | 2009 | FATTURE NON DA ORDINE | F.M. MOCAVERO OS-SIGENO | 225,60 | 0,00 |
| 75710000200 | Sopravv.ze pass. rel. ad acquisto di beni e servizi | 2009 | FATTURE NON DA ORDINE | F.M. MOCAVERO OS-SIGENO | 84,52 | 0,00 |
| 75710000200 | Sopravv.ze pass. rel. ad acquisto di beni e servizi | 2010 | FATTURE NON DA ORDINE | F.M. MOCAVERO OS-SIGENO | 49,68 | 0,00 |
| 75710000200 | Sopravv.ze pass. rel. ad acquisto di beni e servizi | | FATTURE DA ORDINE | MEDTRONIC ITALIA SPA | 338,00 | 0,00 |
| 75710000200 | Sopravv.ze pass. rel. ad acquisto di beni e servizi | 2009 | MATERIALI SANITARI | ARTSANA SPA | 66,96 | 0,00 |
| 75710000200 | Sopravv.ze pass. rel. ad acquisto di beni e servizi | 2010 | PRESTAZIONI RIABILITATIVE SETTEMBRE 2010 | MAIEUSIS SOC. COOP SOCIALE | 2.184,00 | 0,00 |
| 75710000200 | Sopravv.ze pass. rel. ad acquisto di beni e servizi | 2010 | PRESTAZIONI RIABILITATIVE SETTEMBRE 2010 | MAIEUSIS SOC. COOP SOCIALE | 1.144,00 | 0,00 |
| 75710000200 | Sopravv.ze pass. rel. ad acquisto di beni e servizi | 2010 | FORNITURA PROTESICA | CAI SRL | 1.488,13 | 0,00 |
| 75710000200 | Sopravv.ze pass. rel. ad acquisto di beni e servizi | 2011 | NOTA CREDITO DA FATTURE CON ORDINE SU FT 538/11 | BIO MEDICAL S.R.L. | 0,00 | 6.422,40 |
| 75710000200 | Sopravv.ze pass. rel. ad acquisto di beni e servizi | 2009 | FATTURE NON DA ORDINE | F.M. MOCAVERO OS-SIGENO | 261,60 | 0,00 |
| 75710000200 | Sopravv.ze pass. rel. ad acquisto di beni e servizi | 2009 | FATTURE NON DA ORDINE | F.M. MOCAVERO OS-SIGENO | 330,00 | 0,00 |
| 75710000200 | Sopravv.ze pass. rel. ad acquisto di beni e servizi | 2009 | FATTURE NON DA ORDINE | F.M. MOCAVERO OS-SIGENO | 1.333,20 | 0,00 |
| 75710000200 | Sopravv.ze pass. rel. ad acquisto di beni e servizi | 2009 | FATTURE NON DA ORDINE | F.M. MOCAVERO OS-SIGENO | 104,00 | 0,00 |
| 75710000200 | Sopravv.ze pass. rel. ad acquisto di beni e servizi | 2009 | FATTURE NON DA ORDINE | F.M. MOCAVERO OS-SIGENO | 520,20 | 0,00 |
| 75710000200 | Sopravv.ze pass. rel. ad acquisto di beni e servizi | 2008 | FATTURE NON DA ORDINE | F.M. MOCAVERO OS-SIGENO | 165,60 | 0,00 |
| 75710000200 | Sopravv.ze pass. rel. ad acquisto di beni e servizi | 2008 | FATTURE NON DA ORDINE | F.M. MOCAVERO OS-SIGENO | 97,20 | 0,00 |
| 75710000200 | Sopravv.ze pass. rel. ad acquisto di beni e servizi | 2008 | FATTURE NON DA ORDINE | F.M. MOCAVERO OS-SIGENO | 352,80 | 0,00 |

| | | | | | | |
|-------------|---|------|-----------------------|-------------------------------|----------|------|
| 75710000200 | Sopravv.ze pass. rel. ad acquisto di beni e servizi | 2008 | FATTURE NON DA ORDINE | F.M. MOCAVERO OS-SIGENO | 392,40 | 0,00 |
| 75710000200 | Sopravv.ze pass. rel. ad acquisto di beni e servizi | 2008 | FATTURE NON DA ORDINE | F.M. MOCAVERO OS-SIGENO | 452,09 | 0,00 |
| 75710000200 | Sopravv.ze pass. rel. ad acquisto di beni e servizi | 2010 | FATTURE NON DA ORDINE | F.M. MOCAVERO OS-SIGENO | 1.188,00 | 0,00 |
| 75710000200 | Sopravv.ze pass. rel. ad acquisto di beni e servizi | 2010 | FATTURE NON DA ORDINE | GENNARO MARIO | 2.196,00 | 0,00 |
| 75710000200 | Sopravv.ze pass. rel. ad acquisto di beni e servizi | 2010 | FATTURE NON DA ORDINE | F.M. MOCAVERO OS-SIGENO | 194,71 | 0,00 |
| 75710000200 | Sopravv.ze pass. rel. ad acquisto di beni e servizi | 2010 | FATTURE NON DA ORDINE | F.M. MOCAVERO OS-SIGENO | 288,00 | 0,00 |
| 75710000200 | Sopravv.ze pass. rel. ad acquisto di beni e servizi | 2010 | FATTURE NON DA ORDINE | F.M. MOCAVERO OS-SIGENO | 1.555,20 | 0,00 |
| 75710000200 | Sopravv.ze pass. rel. ad acquisto di beni e servizi | 2010 | FATTURE DA ORDINE | SYNTHE S SRL | 3.305,79 | 0,00 |
| 75710000200 | Sopravv.ze pass. rel. ad acquisto di beni e servizi | 2010 | FATTURE DA ORDINE | SYNTHE S SRL | 624,58 | 0,00 |
| 75710000200 | Sopravv.ze pass. rel. ad acquisto di beni e servizi | 2010 | FATTURE DA ORDINE | SYNTHE S SRL | 624,58 | 0,00 |
| 75710000200 | Sopravv.ze pass. rel. ad acquisto di beni e servizi | 2010 | FATTURE DA ORDINE | SYNTHE S SRL | 416,40 | 0,00 |
| 75710000200 | Sopravv.ze pass. rel. ad acquisto di beni e servizi | 2010 | FATTURE DA ORDINE | SYNTHE S SRL | 221,21 | 0,00 |
| 75710000200 | Sopravv.ze pass. rel. ad acquisto di beni e servizi | 2010 | FATTURE DA ORDINE | SYNTHE S SRL | 764,48 | 0,00 |
| 75710000200 | Sopravv.ze pass. rel. ad acquisto di beni e servizi | 2010 | FATTURE DA ORDINE | SYNTHE S SRL | 1.237,83 | 0,00 |
| 75710000200 | Sopravv.ze pass. rel. ad acquisto di beni e servizi | 2010 | FATTURE DA ORDINE | SYNTHE S SRL | 1.073,54 | 0,00 |
| 75710000200 | Sopravv.ze pass. rel. ad acquisto di beni e servizi | 2010 | FATTURE DA ORDINE | SYNTHE S SRL | 255,36 | 0,00 |
| 75710000200 | Sopravv.ze pass. rel. ad acquisto di beni e servizi | 2010 | FATTURE DA ORDINE | SYNTHE S SRL | 2.174,71 | 0,00 |
| 75710000200 | Sopravv.ze pass. rel. ad acquisto di beni e servizi | 2010 | FATTURE DA ORDINE | SYNTHE S SRL | 1.649,34 | 0,00 |
| 75710000200 | Sopravv.ze pass. rel. ad acquisto di beni e servizi | 2010 | FATTURE NON DA ORDINE | AZIENDA OSPEDALIERA G. PANICO | 310,68 | 0,00 |
| 75710000200 | Sopravv.ze pass. rel. ad acquisto di beni e servizi | 2010 | FATTURE DA ORDINE | SYNTHE S SRL | 1.762,44 | 0,00 |
| 75710000200 | Sopravv.ze pass. rel. ad acquisto di beni e servizi | 2010 | FATTURE DA ORDINE | SYNTHE S SRL | 445,67 | 0,00 |
| 75710000200 | Sopravv.ze pass. rel. ad acquisto di beni e servizi | 2010 | FATTURE DA ORDINE | SYNTHE S SRL | 753,10 | 0,00 |

| | | | | | | |
|-------------|---|------|---|-------------------------------|----------|------|
| 75710000200 | Sopravv.ze pass. rel. ad acquisto di beni e servizi | 2010 | FATTURE DA ORDINE | SYNTHESES SRL | 2.153,57 | 0,00 |
| 75710000200 | Sopravv.ze pass. rel. ad acquisto di beni e servizi | 2010 | FATTURE DA ORDINE | SYNTHESES SRL | 2.428,96 | 0,00 |
| 75710000200 | Sopravv.ze pass. rel. ad acquisto di beni e servizi | 2010 | FATTURE DA ORDINE | SYNTHESES SRL | 1.633,07 | 0,00 |
| 75710000200 | Sopravv.ze pass. rel. ad acquisto di beni e servizi | 2010 | FATTURE NON DA ORDINE | AZIENDA OSPEDALIERA G. PANICO | 1.351,06 | 0,00 |
| 75710000200 | Sopravv.ze pass. rel. ad acquisto di beni e servizi | 2010 | MATERIALE SANITARIO | BLU S.R.L. | 2.150,40 | 0,00 |
| 75710000200 | Sopravv.ze pass. rel. ad acquisto di beni e servizi | 2010 | MATERIALI SANITARI | INNOVAMEDICA SPA | 232,13 | 0,00 |
| 75710000200 | Sopravv.ze pass. rel. ad acquisto di beni e servizi | 2010 | MATERIALE PROTESICO | SYNTHESES SRL | 7.258,84 | 0,00 |
| 75710000200 | Sopravv.ze pass. rel. ad acquisto di beni e servizi | 2010 | FATTURE DA ORDINE | SYNTHESES SRL | 2.680,43 | 0,00 |
| 75710000200 | Sopravv.ze pass. rel. ad acquisto di beni e servizi | 2010 | FATTURE DA ORDINE | SYNTHESES SRL | 1.199,04 | 0,00 |
| 75710000200 | Sopravv.ze pass. rel. ad acquisto di beni e servizi | 2010 | FATTURE DA ORDINE | SYNTHESES SRL | 1.027,99 | 0,00 |
| 75710000200 | Sopravv.ze pass. rel. ad acquisto di beni e servizi | 2010 | FATTURE DA ORDINE | SYNTHESES SRL | 1.125,98 | 0,00 |
| 75710000200 | Sopravv.ze pass. rel. ad acquisto di beni e servizi | 2010 | FATTURE DA ORDINE | SYNTHESES SRL | 2.256,94 | 0,00 |
| 75710000200 | Sopravv.ze pass. rel. ad acquisto di beni e servizi | 2011 | MATER. GIA' CONSEGNATO CON DDT 87770260 DEL 09/06/2011 | SYNTHESES SRL | 2.117,00 | 0,00 |
| 75710000200 | Sopravv.ze pass. rel. ad acquisto di beni e servizi | 2011 | MATERIALE GIA' CONSEGNATO CON DDT 87770260 DEL 09/06/2011 | SYNTHESES SRL | 368,00 | 0,00 |
| 75710000200 | Sopravv.ze pass. rel. ad acquisto di beni e servizi | 2011 | ACQUED FOGNA E DEPURAZ CONSUMO 27/09/11 - 09/01/12 | ACQUEDOTTO PUGLIESE SPA | 2.584,77 | 0,00 |
| 75710000200 | Sopravv.ze pass. rel. ad acquisto di beni e servizi | 2011 | ACQUEDOTTO CONSUMO 28/04/11 - 25/10/12 | ACQUEDOTTO PUGLIESE SPA | 477,43 | 0,00 |
| 75710000200 | Sopravv.ze pass. rel. ad acquisto di beni e servizi | 2009 | ENEL CONGUAGLIO ANNUALE DA GENNAIO A OTTOBRE 2009 | ENEL ENERGIA SPA | 20,47 | 0,00 |
| 75710000200 | Sopravv.ze pass. rel. ad acquisto di beni e servizi | 2009 | ENEL ENERGIA AGOSTO 2009 | ENEL ENERGIA SPA | 295,59 | 0,00 |
| 75710000200 | Sopravv.ze pass. rel. ad acquisto di beni e servizi | 2010 | FARMACI | CELGENE SRL | 6.021,71 | 0,00 |
| 75710000200 | Sopravv.ze pass. rel. ad acquisto di beni e servizi | 2009 | ENEL ENERGIA SETTEMBRE 2009 | ENEL ENERGIA SPA | 218,95 | 0,00 |
| 75710000200 | Sopravv.ze pass. rel. ad acquisto di beni e servizi | 2009 | ENEL ENERGIA OTTOBRE 2009 | ENEL ENERGIA SPA | 292,48 | 0,00 |

| | | | | | | |
|-------------|---|------|---|--------------------|----------|------|
| 75710000200 | Sopravv.ze pass. rel. ad acquisto di beni e servizi | 2009 | ENEL ENERGIA NOVEMBRE 2009 | ENEL ENERGIA SPA | 396,59 | 0,00 |
| 75710000200 | Sopravv.ze pass. rel. ad acquisto di beni e servizi | 2009 | ENEL ENERGIA DICEMBRE 2009 | ENEL ENERGIA SPA | 397,19 | 0,00 |
| 75710000200 | Sopravv.ze pass. rel. ad acquisto di beni e servizi | 2010 | ENEL ENERGIA GENNAIO 2010 | ENEL ENERGIA SPA | 449,96 | 0,00 |
| 75710000200 | Sopravv.ze pass. rel. ad acquisto di beni e servizi | 2010 | ENEL ENERGIA FEBBRAIO 2010 | ENEL ENERGIA SPA | 506,42 | 0,00 |
| 75710000200 | Sopravv.ze pass. rel. ad acquisto di beni e servizi | 2010 | ENEL ENERGIA MARZO 2010 | ENEL ENERGIA SPA | 391,88 | 0,00 |
| 75710000200 | Sopravv.ze pass. rel. ad acquisto di beni e servizi | 2010 | ENEL ENERGIA APRILE 2010 | ENEL ENERGIA SPA | 272,53 | 0,00 |
| 75710000200 | Sopravv.ze pass. rel. ad acquisto di beni e servizi | 2010 | ENEL ENERGIA MAGGIO 2010 | ENEL ENERGIA SPA | 148,25 | 0,00 |
| 75710000200 | Sopravv.ze pass. rel. ad acquisto di beni e servizi | 2010 | ENEL ENERGIA GIUGNO 2010 | ENEL ENERGIA SPA | 311,01 | 0,00 |
| 75710000200 | Sopravv.ze pass. rel. ad acquisto di beni e servizi | 2010 | ENEL ENERGIA LUGLIO 2010 | ENEL ENERGIA SPA | 390,84 | 0,00 |
| 75710000200 | Sopravv.ze pass. rel. ad acquisto di beni e servizi | 2010 | ENEL ENERGIA AGOSTO 2010 | ENEL ENERGIA SPA | 349,45 | 0,00 |
| 75710000200 | Sopravv.ze pass. rel. ad acquisto di beni e servizi | 2010 | ENEL ENERGIA SETTEMBRE 2010 | ENEL ENERGIA SPA | 174,85 | 0,00 |
| 75710000200 | Sopravv.ze pass. rel. ad acquisto di beni e servizi | 2010 | ENEL ENERGIA OTTOBRE 2010 | ENEL ENERGIA SPA | 201,05 | 0,00 |
| 75710000200 | Sopravv.ze pass. rel. ad acquisto di beni e servizi | 2009 | ENEL CONGUAGLIOANNUALE DA GENNAIO A DICEMBRE 2009 | ENEL ENERGIA SPA | 3.134,24 | 0,00 |
| 75710000200 | Sopravv.ze pass. rel. ad acquisto di beni e servizi | 2010 | FATTURE NON DA ORDINE | ARTSANA SPA | 68,80 | 0,00 |
| 75710000200 | Sopravv.ze pass. rel. ad acquisto di beni e servizi | 2010 | DELIB. 4283/07-2773/08 | ARTSANA SPA | 72,25 | 0,00 |
| 75710000200 | Sopravv.ze pass. rel. ad acquisto di beni e servizi | 2010 | DELIB. 4283/07-2773/08 | ARTSANA SPA | 73,20 | 0,00 |
| 75710000200 | Sopravv.ze pass. rel. ad acquisto di beni e servizi | 2010 | DELIB. 4283/07-2773/08 | ARTSANA SPA | 73,20 | 0,00 |
| 75710000200 | Sopravv.ze pass. rel. ad acquisto di beni e servizi | 2010 | DELIB. 4283/07-2773/08 | ARTSANA SPA | 44,54 | 0,00 |
| 75710000200 | Sopravv.ze pass. rel. ad acquisto di beni e servizi | 2010 | DELIB. 4283/07-2773/08 | ARTSANA SPA | 73,18 | 0,00 |
| 75710000200 | Sopravv.ze pass. rel. ad acquisto di beni e servizi | 2009 | FATTURE DA ORDINE | CODISAN SPA | 264,60 | 0,00 |
| 75710000200 | Sopravv.ze pass. rel. ad acquisto di beni e servizi | | NOTA CREDITO | COMUNE DI GALATINA | 55,05 | 0,00 |

| | | | | | | |
|-------------|---|------|---|-------------------------------------|----------|------|
| 75710000200 | Sopravv.ze pass. rel. ad acquisto di beni e servizi | 2009 | PRESTAZ DI PSICHIATRIA ANNO 2009 | AZIENDA OSPEDALIERA 'GUIDO SALVINI' | 142,42 | 0,00 |
| 75710000200 | Sopravv.ze pass. rel. ad acquisto di beni e servizi | 2010 | PRESTAZ DI PSICHIATRIA ANNO 2010 | AZIENDA OSPEDALIERA 'GUIDO SALVINI' | 667,34 | 0,00 |
| 75710000200 | Sopravv.ze pass. rel. ad acquisto di beni e servizi | | PAGAM. DIFFERENZA CAUSA ERRATA REG. N.C. 1 DEL 30/06/12 | MAIEUSIS SOC. COOP SOCIALE | 127,83 | 0,00 |
| 75710000200 | Sopravv.ze pass. rel. ad acquisto di beni e servizi | 2010 | FATTURE DA ORDINE | MEDTRONIC ITALIA SPA | 2.063,44 | 0,00 |
| 75710000200 | Sopravv.ze pass. rel. ad acquisto di beni e servizi | 2010 | FATTURE DA ORDINE | DELCON SRL | 1.407,60 | 0,00 |
| 75710000200 | Sopravv.ze pass. rel. ad acquisto di beni e servizi | 2010 | FATTURE DA ORDINE | DELCON SRL | 1.407,60 | 0,00 |
| 75710000200 | Sopravv.ze pass. rel. ad acquisto di beni e servizi | 2010 | FATTURE DA ORDINE | DELCON SRL | 1.407,60 | 0,00 |
| 75710000200 | Sopravv.ze pass. rel. ad acquisto di beni e servizi | 2010 | FATTURE DA ORDINE | DELCON SRL | 1.407,60 | 0,00 |
| 75710000200 | Sopravv.ze pass. rel. ad acquisto di beni e servizi | 2010 | FATTURE DA ORDINE | DELCON SRL | 933,00 | 0,00 |
| 75710000200 | Sopravv.ze pass. rel. ad acquisto di beni e servizi | 2010 | FATTURE DA ORDINE | DELCON SRL | 559,80 | 0,00 |
| 75710000200 | Sopravv.ze pass. rel. ad acquisto di beni e servizi | 2010 | FATTURE NON DA ORDINE | DELCON SRL | 746,40 | 0,00 |
| 75710000200 | Sopravv.ze pass. rel. ad acquisto di beni e servizi | 2010 | | MEDTRONIC ITALIA SPA | 5.905,54 | 0,00 |
| 75710000200 | Sopravv.ze pass. rel. ad acquisto di beni e servizi | 2010 | FATTURE NON DA ORDINE | MEDTRONIC ITALIA SPA | 3.727,92 | 0,00 |
| 75710000200 | Sopravv.ze pass. rel. ad acquisto di beni e servizi | 2010 | ENEL ENERGIA NOVEMBRE 2010 | ENEL ENERGIA SPA | 317,42 | 0,00 |
| 75710000200 | Sopravv.ze pass. rel. ad acquisto di beni e servizi | 2010 | ENEL ENERGIA DICEMBRE 2010 | ENEL ENERGIA SPA | 445,21 | 0,00 |
| 75710000200 | Sopravv.ze pass. rel. ad acquisto di beni e servizi | 2011 | ENEL ENERGIA GENNAIO 2011 | ENEL ENERGIA SPA | 551,93 | 0,00 |
| 75710000200 | Sopravv.ze pass. rel. ad acquisto di beni e servizi | 2011 | ENEL ENERGIA FEBBRAIO 2011 | ENEL ENERGIA SPA | 438,27 | 0,00 |
| 75710000200 | Sopravv.ze pass. rel. ad acquisto di beni e servizi | 2011 | ENEL ENERGIA MARZO 2011 | ENEL ENERGIA SPA | 437,69 | 0,00 |
| 75710000200 | Sopravv.ze pass. rel. ad acquisto di beni e servizi | 2011 | ENEL ENERGIA APRILE 2011 | ENEL ENERGIA SPA | 238,95 | 0,00 |
| 75710000200 | Sopravv.ze pass. rel. ad acquisto di beni e servizi | 2009 | PROTESICO | INAIL-CENTRO PROTESI | 54,49 | 0,00 |
| 75710000200 | Sopravv.ze pass. rel. ad acquisto di beni e servizi | 2011 | ENEL ENERGIA MAGGIO 2011 | ENEL ENERGIA SPA | 232,77 | 0,00 |

| | | | | | | |
|-------------|---|------|---|-------------------------------------|------------|-------|
| 75710000200 | Sopravv.ze pass. rel. ad acquisto di beni e servizi | 2011 | ENEL ENERGIA GIUGNO 2011 | ENEL ENERGIA SPA | 325,09 | 0,00 |
| 75710000200 | Sopravv.ze pass. rel. ad acquisto di beni e servizi | 2011 | ENEL ENERGIA LUGLIO 2011 | ENEL ENERGIA SPA | 414,61 | 0,00 |
| 75710000200 | Sopravv.ze pass. rel. ad acquisto di beni e servizi | 2011 | ENEL ENERGIA AGOSTO 2011 | ENEL ENERGIA SPA | 423,83 | 0,00 |
| 75710000200 | Sopravv.ze pass. rel. ad acquisto di beni e servizi | 2011 | ENEL ENERGIA SETTEMBRE 2011 | ENEL ENERGIA SPA | 358,22 | 0,00 |
| 75710000200 | Sopravv.ze pass. rel. ad acquisto di beni e servizi | 2011 | ENEL ENERGIA OTTOBRE 2011 | ENEL ENERGIA SPA | 273,45 | 0,00 |
| 75710000200 | Sopravv.ze pass. rel. ad acquisto di beni e servizi | 2011 | ENEL ENERGIA NOVEMBRE 2011 | ENEL ENERGIA SPA | 412,10 | 0,00 |
| 75710000200 | Sopravv.ze pass. rel. ad acquisto di beni e servizi | 2011 | ENEL ENERGIA DICEMBRE 2011 | ENEL ENERGIA SPA | 418,02 | 0,00 |
| 75710000200 | Sopravv.ze pass. rel. ad acquisto di beni e servizi | 2010 | FATTURE NON DA ORDINE | AZIENDA OSPEDALIERA G. PANICO | 14.341,81 | 0,00 |
| 75710000200 | Sopravv.ze pass. rel. ad acquisto di beni e servizi | 2010 | FATTURE NON DA ORDINE | AZIENDA OSPEDALIERA G. PANICO | 1.374,27 | 0,00 |
| 75710000200 | Sopravv.ze pass. rel. ad acquisto di beni e servizi | 2008 | TRASPORTO D'URGENZA | CROCE ROSSA ITALIANA -LECCE- | 40,00 | 0,00 |
| 75710000200 | Sopravv.ze pass. rel. ad acquisto di beni e servizi | 2008 | TRASPORTO D'URGENZA | CROCE ROSSA ITALIANA -LECCE- | 40,00 | 0,00 |
| 75710000200 | Sopravv.ze pass. rel. ad acquisto di beni e servizi | 2008 | TRASPORTO D'URGENZA | CROCE ROSSA ITALIANA -LECCE- | 40,00 | 0,00 |
| 75710000200 | Sopravv.ze pass. rel. ad acquisto di beni e servizi | 2005 | REGISTRATA DI NUOVO PER-CHE' CHIUSA E NON PAGATA REG.VECCHIA 30564/2005 | PROMEGA ITALIA SRL | 421,80 | 0,00 |
| 75710000200 | Sopravv.ze pass. rel. ad acquisto di beni e servizi | 2010 | ASSISTENZA TECNICA E MANUTENZIONE SU APPAREC.RADIOT.DAL01/01/2010AL31/12/2010 | ELEKTA SPA | 149.435,00 | 0,00 |
| 75710000200 | Sopravv.ze pass. rel. ad acquisto di beni e servizi | 2012 | ASSISTENZA TECNICA E MANUTENZIONE SU APPAR.RADIOT.DAL01/01/2011AL31/12/2011 | ELEKTA SPA | 205.900,86 | 0,00 |
| 75710000200 | Sopravv.ze pass. rel. ad acquisto di beni e servizi | 2010 | FATTURE DA ORDINE | ROCHE SPA | 11.954,16 | 0,00 |
| 75710000200 | Sopravv.ze pass. rel. ad acquisto di beni e servizi | 2011 | N.C. STORNO FATT.N. E/439 DEL 30/11/11 | TECNO HOSPITAL srl | 0,00 | 87,15 |
| 75710000200 | Sopravv.ze pass. rel. ad acquisto di beni e servizi | 2010 | VISITA FISCALE 2010 | AZIENDA ' SANITARIA PROV.LE TRAPANI | 22,70 | 0,00 |
| 75710000200 | Sopravv.ze pass. rel. ad acquisto di beni e servizi | 2010 | FATTURE NON DA ORDINE | ALIGROS SPA | 47,49 | 0,00 |

| | | | | | | |
|-------------|---|------|-----------------------|------------------|--------|------|
| 75710000200 | Sopravv.ze pass. rel. ad acquisto di beni e servizi | 2010 | FATTURE NON DA ORDINE | ALIGROS SPA | 56,19 | 0,00 |
| 75710000200 | Sopravv.ze pass. rel. ad acquisto di beni e servizi | 2010 | FATTURE NON DA ORDINE | ALIGROS SPA | 71,10 | 0,00 |
| 75710000200 | Sopravv.ze pass. rel. ad acquisto di beni e servizi | 2010 | FATTURE NON DA ORDINE | ALIGROS SPA | 53,09 | 0,00 |
| 75710000200 | Sopravv.ze pass. rel. ad acquisto di beni e servizi | 2010 | FATTURE NON DA ORDINE | ALIGROS SPA | 100,47 | 0,00 |
| 75710000200 | Sopravv.ze pass. rel. ad acquisto di beni e servizi | 2010 | FATTURE NON DA ORDINE | ALIGROS SPA | 101,44 | 0,00 |
| 75710000200 | Sopravv.ze pass. rel. ad acquisto di beni e servizi | 2010 | FATTURE NON DA ORDINE | ALIGROS SPA | 39,61 | 0,00 |
| 75710000200 | Sopravv.ze pass. rel. ad acquisto di beni e servizi | 2010 | FATTURE NON DA ORDINE | ALIGROS SPA | 49,35 | 0,00 |
| 75710000200 | Sopravv.ze pass. rel. ad acquisto di beni e servizi | 2010 | FATTURE NON DA ORDINE | ALIGROS SPA | 102,24 | 0,00 |
| 75710000200 | Sopravv.ze pass. rel. ad acquisto di beni e servizi | 2010 | FATTURE NON DA ORDINE | ALIGROS SPA | 33,49 | 0,00 |
| 75710000200 | Sopravv.ze pass. rel. ad acquisto di beni e servizi | 2010 | FATTURE NON DA ORDINE | ALIGROS SPA | 81,59 | 0,00 |
| 75710000200 | Sopravv.ze pass. rel. ad acquisto di beni e servizi | 2010 | FATTURE NON DA ORDINE | ALIGROS SPA | 15,13 | 0,00 |
| 75710000200 | Sopravv.ze pass. rel. ad acquisto di beni e servizi | 2010 | FATTURE NON DA ORDINE | ALIGROS SPA | 83,62 | 0,00 |
| 75710000200 | Sopravv.ze pass. rel. ad acquisto di beni e servizi | 2010 | FATTURE NON DA ORDINE | ALIGROS SPA | 95,12 | 0,00 |
| 75710000200 | Sopravv.ze pass. rel. ad acquisto di beni e servizi | 2010 | FATTURE DA ORDINE | SVAS BIOSANA SPA | 21,79 | 0,00 |
| 75710000200 | Sopravv.ze pass. rel. ad acquisto di beni e servizi | 2010 | FATTURE DA ORDINE | SVAS BIOSANA SPA | 539,75 | 0,00 |
| 75710000200 | Sopravv.ze pass. rel. ad acquisto di beni e servizi | 2010 | FATTURE DA ORDINE | SVAS BIOSANA SPA | 21,12 | 0,00 |
| 75710000200 | Sopravv.ze pass. rel. ad acquisto di beni e servizi | 2010 | FATTURE NON DA ORDINE | ALIGROS SPA | 53,64 | 0,00 |
| 75710000200 | Sopravv.ze pass. rel. ad acquisto di beni e servizi | 2010 | FATTURE NON DA ORDINE | ALIGROS SPA | 49,13 | 0,00 |
| 75710000200 | Sopravv.ze pass. rel. ad acquisto di beni e servizi | 2010 | FATTURE NON DA ORDINE | ALIGROS SPA | 47,58 | 0,00 |
| 75710000200 | Sopravv.ze pass. rel. ad acquisto di beni e servizi | 2010 | FATTURE NON DA ORDINE | ALIGROS SPA | 70,59 | 0,00 |
| 75710000200 | Sopravv.ze pass. rel. ad acquisto di beni e servizi | 2010 | FATTURE NON DA ORDINE | ALIGROS SPA | 71,91 | 0,00 |
| 75710000200 | Sopravv.ze pass. rel. ad acquisto di beni e servizi | 2010 | FATTURE NON DA ORDINE | ALIGROS SPA | 50,03 | 0,00 |

| | | | | | | |
|-------------|---|------|---|------------------------------------|----------|------|
| 75710000200 | Sopravv.ze pass. rel. ad acquisto di beni e servizi | 2010 | FATTURE NON DA ORDINE | ALIGROS SPA | 97,32 | 0,00 |
| 75710000200 | Sopravv.ze pass. rel. ad acquisto di beni e servizi | 2010 | FATTURE NON DA ORDINE | ALIGROS SPA | 70,36 | 0,00 |
| 75710000200 | Sopravv.ze pass. rel. ad acquisto di beni e servizi | 2010 | FATTURE NON DA ORDINE | ALIGROS SPA | 69,75 | 0,00 |
| 75710000200 | Sopravv.ze pass. rel. ad acquisto di beni e servizi | 2010 | FATTURE NON DA ORDINE | ALIGROS SPA | 98,27 | 0,00 |
| 75710000200 | Sopravv.ze pass. rel. ad acquisto di beni e servizi | 2010 | FATTURE NON DA ORDINE | ALIGROS SPA | 49,69 | 0,00 |
| 75710000200 | Sopravv.ze pass. rel. ad acquisto di beni e servizi | 2010 | FATTURE NON DA ORDINE | ALIGROS SPA | 99,68 | 0,00 |
| 75710000200 | Sopravv.ze pass. rel. ad acquisto di beni e servizi | 2010 | FATTURE NON DA ORDINE | ALIGROS SPA | 48,09 | 0,00 |
| 75710000200 | Sopravv.ze pass. rel. ad acquisto di beni e servizi | 2010 | FATTURE NON DA ORDINE | ALIGROS SPA | 76,05 | 0,00 |
| 75710000200 | Sopravv.ze pass. rel. ad acquisto di beni e servizi | 2010 | FATTURE NON DA ORDINE | ALIGROS SPA | 90,32 | 0,00 |
| 75710000200 | Sopravv.ze pass. rel. ad acquisto di beni e servizi | 2010 | FATTURE NON DA ORDINE | ALIGROS SPA | 99,48 | 0,00 |
| 75710000200 | Sopravv.ze pass. rel. ad acquisto di beni e servizi | 2010 | FATTURE NON DA ORDINE | ALIGROS SPA | 99,91 | 0,00 |
| 75710000200 | Sopravv.ze pass. rel. ad acquisto di beni e servizi | 2010 | FATTURE NON DA ORDINE | ALIGROS SPA | 49,54 | 0,00 |
| 75710000200 | Sopravv.ze pass. rel. ad acquisto di beni e servizi | 2010 | FATTURE NON DA ORDINE | AZIENDA OSPEDALIERA G. PANICO | 248,32 | 0,00 |
| 75710000200 | Sopravv.ze pass. rel. ad acquisto di beni e servizi | 2009 | FATTURE DA ORDINE | AB ANALITICA SRL | 276,00 | 0,00 |
| 75710000200 | Sopravv.ze pass. rel. ad acquisto di beni e servizi | 2010 | RIPARAZIONE IMP. CLIMATIZZAZIONE 118 OTRANTO. | GRAVILI SRL | 4.320,00 | 0,00 |
| 75710000200 | Sopravv.ze pass. rel. ad acquisto di beni e servizi | 2010 | FATTURE DA ORDINE | SIGMA-TAU SpA | 1.108,81 | 0,00 |
| 75710000200 | Sopravv.ze pass. rel. ad acquisto di beni e servizi | 2010 | FATTURE DA ORDINE | SIGMA-TAU SpA | 724,68 | 0,00 |
| 75710000200 | Sopravv.ze pass. rel. ad acquisto di beni e servizi | 2010 | FATTURE DA ORDINE | SVAS BIOSANA SPA | 7,15 | 0,00 |
| 75710000200 | Sopravv.ze pass. rel. ad acquisto di beni e servizi | 2011 | PRONTO SOCCORSO NELL'ANNO 2011 | CASA DI CURA ABANO TERME POLISPEC. | 393,73 | 0,00 |
| 75710000200 | Sopravv.ze pass. rel. ad acquisto di beni e servizi | 2010 | FATTURE DA ORDINE | SVAS BIOSANA SPA | 59,51 | 0,00 |
| 75710000200 | Sopravv.ze pass. rel. ad acquisto di beni e servizi | 2010 | FATTURE DA ORDINE | SVAS BIOSANA SPA | 146,42 | 0,00 |
| 75710000200 | Sopravv.ze pass. rel. ad acquisto di beni e servizi | 2010 | FATTURE DA ORDINE | SVAS BIOSANA SPA | 92,45 | 0,00 |

| | | | | | | |
|-------------|---|------|--|--------------------------------|------------|----------|
| 75710000200 | Sopravv.ze pass. rel. ad acquisto di beni e servizi | 2010 | FATTURE DA ORDINE | SIGMA-TAU SpA | 2.184,05 | 0,00 |
| 75710000200 | Sopravv.ze pass. rel. ad acquisto di beni e servizi | 2010 | del.1852-12 | SMITHS MEDICAL ITALIA S.R.L. | 425,36 | 0,00 |
| 75710000200 | Sopravv.ze pass. rel. ad acquisto di beni e servizi | 2010 | FATTURE DA ORDINE | SIGMA-TAU SpA | 393,47 | 0,00 |
| 75710000200 | Sopravv.ze pass. rel. ad acquisto di beni e servizi | 2010 | FATTURE DA ORDINE | SIGMA-TAU SpA | 289,60 | 0,00 |
| 75710000200 | Sopravv.ze pass. rel. ad acquisto di beni e servizi | 2010 | FATTURE DA ORDINE | BSN MEDICAL S.R.L. | 1.338,60 | 0,00 |
| 75710000200 | Sopravv.ze pass. rel. ad acquisto di beni e servizi | 2008 | FATTURE NON DA ORDINE | F.M. MOCAVERO OS-SIGENO | 330,00 | 0,00 |
| 75710000200 | Sopravv.ze pass. rel. ad acquisto di beni e servizi | 2011 | NOTA CREDITO DA FATTURE CON ORDINE RIF FT 620186912 DEL 29/11/2011 | HOSPIRA ITALIA S.R.L. | 0,00 | 1.212,55 |
| 75710000200 | Sopravv.ze pass. rel. ad acquisto di beni e servizi | 2011 | NOTA CREDITO DA FATTURE CON ORDINE RIF FT 620188045 DEL 07/12/2011 | HOSPIRA ITALIA S.R.L. | 0,00 | 1.438,81 |
| 75710000200 | Sopravv.ze pass. rel. ad acquisto di beni e servizi | 2007 | FATTURE NON DA ORDINE | HOSPIRA ITALIA S.R.L. | 668,16 | 0,00 |
| 75710000200 | Sopravv.ze pass. rel. ad acquisto di beni e servizi | | FATTURE NON DA ORDINE | SIMONETTO ELETTR. INDUSTR. SPA | 172.323,44 | 0,00 |
| 75710000200 | Sopravv.ze pass. rel. ad acquisto di beni e servizi | | FATTURE NON DA ORDINE | SIMONETTO ELETTR. INDUSTR. SPA | 151.886,10 | 0,00 |
| 75710000200 | Sopravv.ze pass. rel. ad acquisto di beni e servizi | | FATTURE NON DA ORDINE | SIMONETTO ELETTR. INDUSTR. SPA | 273.510,06 | 0,00 |
| 75710000200 | Sopravv.ze pass. rel. ad acquisto di beni e servizi | | FATTURE NON DA ORDINE | SIMONETTO ELETTR. INDUSTR. SPA | 187.561,85 | 0,00 |
| 75710000200 | Sopravv.ze pass. rel. ad acquisto di beni e servizi | 2010 | FATTURE NON DA ORDINE | ALIGROS SPA | 95,17 | 0,00 |
| 75710000200 | Sopravv.ze pass. rel. ad acquisto di beni e servizi | 2010 | FATTURE NON DA ORDINE | ALIGROS SPA | 52,82 | 0,00 |
| 75710000200 | Sopravv.ze pass. rel. ad acquisto di beni e servizi | 2010 | FATTURE NON DA ORDINE | ALIGROS SPA | 140,04 | 0,00 |
| 75710000200 | Sopravv.ze pass. rel. ad acquisto di beni e servizi | 2010 | FATTURE NON DA ORDINE | ALIGROS SPA | 101,09 | 0,00 |
| 75710000200 | Sopravv.ze pass. rel. ad acquisto di beni e servizi | 2010 | FATTURE NON DA ORDINE | ALIGROS SPA | 49,51 | 0,00 |
| 75710000200 | Sopravv.ze pass. rel. ad acquisto di beni e servizi | 2010 | FATTURE NON DA ORDINE | ALIGROS SPA | 56,80 | 0,00 |
| 75710000200 | Sopravv.ze pass. rel. ad acquisto di beni e servizi | 2010 | GENERI ALIMENTARI | ALIGROS SPA | 48,23 | 0,00 |
| 75710000200 | Sopravv.ze pass. rel. ad acquisto di beni e servizi | 2010 | GENERI ALIMENTARI | ALIGROS SPA | 48,66 | 0,00 |

| | | | | | | |
|-------------|---|------|-------------------|-------------|--------|------|
| 75710000200 | Sopravv.ze pass. rel. ad acquisto di beni e servizi | 2010 | GENERI ALIMENTARI | ALIGROS SPA | 97,52 | 0,00 |
| 75710000200 | Sopravv.ze pass. rel. ad acquisto di beni e servizi | 2010 | GENERI ALIMENTARI | ALIGROS SPA | 66,03 | 0,00 |
| 75710000200 | Sopravv.ze pass. rel. ad acquisto di beni e servizi | 2010 | GENERI ALIMENTARI | ALIGROS SPA | 122,84 | 0,00 |
| 75710000200 | Sopravv.ze pass. rel. ad acquisto di beni e servizi | 2010 | GENERI ALIMENTARI | ALIGROS SPA | 48,32 | 0,00 |
| 75710000200 | Sopravv.ze pass. rel. ad acquisto di beni e servizi | 2010 | GENERI ALIMENTARI | ALIGROS SPA | 54,42 | 0,00 |
| 75710000200 | Sopravv.ze pass. rel. ad acquisto di beni e servizi | 2010 | GENERI ALIMENTARI | ALIGROS SPA | 51,90 | 0,00 |
| 75710000200 | Sopravv.ze pass. rel. ad acquisto di beni e servizi | 2010 | GENERI ALIMENTARI | ALIGROS SPA | 70,29 | 0,00 |
| 75710000200 | Sopravv.ze pass. rel. ad acquisto di beni e servizi | 2010 | GENERI ALIMENTARI | ALIGROS SPA | 59,01 | 0,00 |
| 75710000200 | Sopravv.ze pass. rel. ad acquisto di beni e servizi | 2010 | GENERI ALIMENTARI | ALIGROS SPA | 49,92 | 0,00 |
| 75710000200 | Sopravv.ze pass. rel. ad acquisto di beni e servizi | 2010 | GENERI ALIMENTARI | ALIGROS SPA | 44,71 | 0,00 |
| 75710000200 | Sopravv.ze pass. rel. ad acquisto di beni e servizi | 2010 | GENERI ALIMENTARI | ALIGROS SPA | 47,89 | 0,00 |
| 75710000200 | Sopravv.ze pass. rel. ad acquisto di beni e servizi | 2010 | GENERI ALIMENTARI | ALIGROS SPA | 51,01 | 0,00 |
| 75710000200 | Sopravv.ze pass. rel. ad acquisto di beni e servizi | 2010 | GENERI ALIMENTARI | ALIGROS SPA | 73,90 | 0,00 |
| 75710000200 | Sopravv.ze pass. rel. ad acquisto di beni e servizi | 2010 | GENERI ALIMENTARI | ALIGROS SPA | 45,58 | 0,00 |
| 75710000200 | Sopravv.ze pass. rel. ad acquisto di beni e servizi | 2010 | GENERI ALIMENTARI | ALIGROS SPA | 49,53 | 0,00 |
| 75710000200 | Sopravv.ze pass. rel. ad acquisto di beni e servizi | 2010 | GENERI ALIMENTARI | ALIGROS SPA | 69,87 | 0,00 |
| 75710000200 | Sopravv.ze pass. rel. ad acquisto di beni e servizi | 2010 | GENERI ALIMENTARI | ALIGROS SPA | 52,42 | 0,00 |
| 75710000200 | Sopravv.ze pass. rel. ad acquisto di beni e servizi | 2010 | GENERI ALIMENTARI | ALIGROS SPA | 51,12 | 0,00 |
| 75710000200 | Sopravv.ze pass. rel. ad acquisto di beni e servizi | 2010 | GENERI ALIMENTARI | ALIGROS SPA | 70,13 | 0,00 |
| 75710000200 | Sopravv.ze pass. rel. ad acquisto di beni e servizi | 2010 | GENERI ALIMENTARI | ALIGROS SPA | 50,21 | 0,00 |
| 75710000200 | Sopravv.ze pass. rel. ad acquisto di beni e servizi | 2010 | GENERI ALIMENTARI | ALIGROS SPA | 52,44 | 0,00 |
| 75710000200 | Sopravv.ze pass. rel. ad acquisto di beni e servizi | 2010 | GENERI ALIMENTARI | ALIGROS SPA | 68,59 | 0,00 |

| | | | | | | |
|-------------|---|------|-------------------|-------------|-------|------|
| 75710000200 | Sopravv.ze pass. rel. ad acquisto di beni e servizi | 2010 | GENERI ALIMENTARI | ALIGROS SPA | 55,41 | 0,00 |
| 75710000200 | Sopravv.ze pass. rel. ad acquisto di beni e servizi | 2010 | GENERI ALIMENTARI | ALIGROS SPA | 48,94 | 0,00 |
| 75710000200 | Sopravv.ze pass. rel. ad acquisto di beni e servizi | 2010 | GENERI ALIMENTARI | ALIGROS SPA | 99,80 | 0,00 |
| 75710000200 | Sopravv.ze pass. rel. ad acquisto di beni e servizi | 2010 | GENERI ALIMENTARI | ALIGROS SPA | 50,06 | 0,00 |
| 75710000200 | Sopravv.ze pass. rel. ad acquisto di beni e servizi | 2010 | GENERI ALIMENTARI | ALIGROS SPA | 54,39 | 0,00 |
| 75710000200 | Sopravv.ze pass. rel. ad acquisto di beni e servizi | 2010 | GENERI ALIMENTARI | ALIGROS SPA | 72,49 | 0,00 |
| 75710000200 | Sopravv.ze pass. rel. ad acquisto di beni e servizi | 2010 | GENERI ALIMENTARI | ALIGROS SPA | 52,81 | 0,00 |
| 75710000200 | Sopravv.ze pass. rel. ad acquisto di beni e servizi | 2010 | GENERI ALIMENTARI | ALIGROS SPA | 55,11 | 0,00 |
| 75710000200 | Sopravv.ze pass. rel. ad acquisto di beni e servizi | 2010 | GENERI ALIMENTARI | ALIGROS SPA | 72,09 | 0,00 |
| 75710000200 | Sopravv.ze pass. rel. ad acquisto di beni e servizi | 2010 | GENERI ALIMENTARI | ALIGROS SPA | 98,54 | 0,00 |
| 75710000200 | Sopravv.ze pass. rel. ad acquisto di beni e servizi | 2010 | GENERI ALIMENTARI | ALIGROS SPA | 51,73 | 0,00 |
| 75710000200 | Sopravv.ze pass. rel. ad acquisto di beni e servizi | 2010 | GENERI ALIMENTARI | ALIGROS SPA | 50,52 | 0,00 |
| 75710000200 | Sopravv.ze pass. rel. ad acquisto di beni e servizi | 2010 | GENERI ALIMENTARI | ALIGROS SPA | 99,46 | 0,00 |
| 75710000200 | Sopravv.ze pass. rel. ad acquisto di beni e servizi | 2010 | GENERI ALIMENTARI | ALIGROS SPA | 49,42 | 0,00 |
| 75710000200 | Sopravv.ze pass. rel. ad acquisto di beni e servizi | 2010 | GENERI ALIMENTARI | ALIGROS SPA | 87,97 | 0,00 |
| 75710000200 | Sopravv.ze pass. rel. ad acquisto di beni e servizi | 2010 | GENERI ALIMENTARI | ALIGROS SPA | 50,66 | 0,00 |
| 75710000200 | Sopravv.ze pass. rel. ad acquisto di beni e servizi | 2010 | GENERI ALIMENTARI | ALIGROS SPA | 71,42 | 0,00 |
| 75710000200 | Sopravv.ze pass. rel. ad acquisto di beni e servizi | 2010 | GENERI ALIMENTARI | ALIGROS SPA | 50,42 | 0,00 |
| 75710000200 | Sopravv.ze pass. rel. ad acquisto di beni e servizi | 2010 | GENERI ALIMENTARI | ALIGROS SPA | 51,49 | 0,00 |
| 75710000200 | Sopravv.ze pass. rel. ad acquisto di beni e servizi | 2010 | GENERI ALIMENTARI | ALIGROS SPA | 49,53 | 0,00 |
| 75710000200 | Sopravv.ze pass. rel. ad acquisto di beni e servizi | 2010 | GENERI ALIMENTARI | ALIGROS SPA | 52,67 | 0,00 |
| 75710000200 | Sopravv.ze pass. rel. ad acquisto di beni e servizi | 2010 | GENERI ALIMENTARI | ALIGROS SPA | 72,43 | 0,00 |

| | | | | | | |
|-------------|---|------|---|-------------|--------|------|
| 75710000200 | Sopravv.ze pass. rel. ad acquisto di beni e servizi | 2010 | GENERI ALIMENTARI | ALIGROS SPA | 49,46 | 0,00 |
| 75710000200 | Sopravv.ze pass. rel. ad acquisto di beni e servizi | 2010 | GENERI ALIMENTARI | ALIGROS SPA | 49,88 | 0,00 |
| 75710000200 | Sopravv.ze pass. rel. ad acquisto di beni e servizi | 2010 | GENERI ALIMENTARI | ALIGROS SPA | 71,96 | 0,00 |
| 75710000200 | Sopravv.ze pass. rel. ad acquisto di beni e servizi | 2010 | GENERI ALIMENTARI | ALIGROS SPA | 99,51 | 0,00 |
| 75710000200 | Sopravv.ze pass. rel. ad acquisto di beni e servizi | 2010 | GENERI ALIMENTARI | ALIGROS SPA | 52,21 | 0,00 |
| 75710000200 | Sopravv.ze pass. rel. ad acquisto di beni e servizi | 2010 | GENERI ALIMENTARI | ALIGROS SPA | 50,38 | 0,00 |
| 75710000200 | Sopravv.ze pass. rel. ad acquisto di beni e servizi | 2010 | GENERI ALIMENTARI | ALIGROS SPA | 49,28 | 0,00 |
| 75710000200 | Sopravv.ze pass. rel. ad acquisto di beni e servizi | 2010 | GENERI ALIMENTARI | ALIGROS SPA | 53,56 | 0,00 |
| 75710000200 | Sopravv.ze pass. rel. ad acquisto di beni e servizi | 2010 | GENERI ALIMENTARI | ALIGROS SPA | 49,63 | 0,00 |
| 75710000200 | Sopravv.ze pass. rel. ad acquisto di beni e servizi | 2010 | GENERI ALIMENTARI | ALIGROS SPA | 52,58 | 0,00 |
| 75710000200 | Sopravv.ze pass. rel. ad acquisto di beni e servizi | 2010 | GENERI ALIMENTARI | ALIGROS SPA | 58,62 | 0,00 |
| 75710000200 | Sopravv.ze pass. rel. ad acquisto di beni e servizi | 2010 | GENERI ALIMENTARI | ALIGROS SPA | 51,98 | 0,00 |
| 75710000200 | Sopravv.ze pass. rel. ad acquisto di beni e servizi | 2010 | GENERI ALIMENTARI | ALIGROS SPA | 52,25 | 0,00 |
| 75710000200 | Sopravv.ze pass. rel. ad acquisto di beni e servizi | 2010 | GENERI ALIMENTARI | ALIGROS SPA | 51,54 | 0,00 |
| 75710000200 | Sopravv.ze pass. rel. ad acquisto di beni e servizi | 2010 | DEL. 2965/09- ATTESA NOTA CREDITO prot.n. 48705 del 25/03/2013 | ALIGROS SPA | 50,76 | 0,00 |
| 75710000200 | Sopravv.ze pass. rel. ad acquisto di beni e servizi | 2010 | DEL. 2965/09 -ATTESA NOTA CREDITO prot. n. 48705 del 25/03/2013 | ALIGROS SPA | 52,98 | 0,00 |
| 75710000200 | Sopravv.ze pass. rel. ad acquisto di beni e servizi | 2010 | DEL. 2965/09- | ALIGROS SPA | 48,64 | 0,00 |
| 75710000200 | Sopravv.ze pass. rel. ad acquisto di beni e servizi | 2010 | DEL. 2965/09 -ATTESA NOTA CREDITO prot. n. 48705 del 25/03/2013 | ALIGROS SPA | 50,84 | 0,00 |
| 75710000200 | Sopravv.ze pass. rel. ad acquisto di beni e servizi | 2010 | DEL. 2965/09 -ATTESA NOTA CREDITO prot. n. 48705 del 25/03/2013 | ALIGROS SPA | 53,38 | 0,00 |
| 75710000200 | Sopravv.ze pass. rel. ad acquisto di beni e servizi | 2010 | GENERI ALIMENTARI | ALIGROS SPA | 109,90 | 0,00 |
| 75710000200 | Sopravv.ze pass. rel. ad acquisto di beni e servizi | 2010 | GENERI ALIMENTARI | ALIGROS SPA | 141,93 | 0,00 |

| | | | | | | |
|-------------|---|------|---|-------------|--------|------|
| 75710000200 | Sopravv.ze pass. rel. ad acquisto di beni e servizi | 2010 | GENERI ALIMENTARI | ALIGROS SPA | 50,60 | 0,00 |
| 75710000200 | Sopravv.ze pass. rel. ad acquisto di beni e servizi | 2010 | GENERI ALIMENTARI | ALIGROS SPA | 50,26 | 0,00 |
| 75710000200 | Sopravv.ze pass. rel. ad acquisto di beni e servizi | 2010 | GENERI ALIMENTARI | ALIGROS SPA | 100,29 | 0,00 |
| 75710000200 | Sopravv.ze pass. rel. ad acquisto di beni e servizi | 2010 | DEL. 2965/09 -ATTESA NOTA CREDITO prot. n. 48705 del 25/03/2013 | ALIGROS SPA | 51,55 | 0,00 |
| 75710000200 | Sopravv.ze pass. rel. ad acquisto di beni e servizi | 2010 | DEL. 2965/09 -ATTESA NOTA CREDITO prot. n. 48705 del 25/03/2013 | ALIGROS SPA | 50,62 | 0,00 |
| 75710000200 | Sopravv.ze pass. rel. ad acquisto di beni e servizi | 2010 | DEL. 2965/09 -ATTESA NOTA CREDITO prot. n. 48705 del 25/03/2013 | ALIGROS SPA | 51,24 | 0,00 |
| 75710000200 | Sopravv.ze pass. rel. ad acquisto di beni e servizi | 2010 | DEL. 2965/09 | ALIGROS SPA | 48,39 | 0,00 |
| 75710000200 | Sopravv.ze pass. rel. ad acquisto di beni e servizi | 2010 | DEL. 2965/09 | ALIGROS SPA | 46,62 | 0,00 |
| 75710000200 | Sopravv.ze pass. rel. ad acquisto di beni e servizi | 2010 | DEL. 2965/09 | ALIGROS SPA | 47,95 | 0,00 |
| 75710000200 | Sopravv.ze pass. rel. ad acquisto di beni e servizi | 2010 | DEL. 2965/09 -ATTESA NOTA CREDITO prot. n.48705 del 25/03/2013 | ALIGROS SPA | 50,15 | 0,00 |
| 75710000200 | Sopravv.ze pass. rel. ad acquisto di beni e servizi | 2010 | GENERI ALIMENTARI | ALIGROS SPA | 73,70 | 0,00 |
| 75710000200 | Sopravv.ze pass. rel. ad acquisto di beni e servizi | 2010 | GENERI ALIMENTARI | ALIGROS SPA | 106,33 | 0,00 |
| 75710000200 | Sopravv.ze pass. rel. ad acquisto di beni e servizi | 2010 | GENERI ALIMENTARI | ALIGROS SPA | 42,11 | 0,00 |
| 75710000200 | Sopravv.ze pass. rel. ad acquisto di beni e servizi | 2010 | GENERI ALIMENTARI | ALIGROS SPA | 49,89 | 0,00 |
| 75710000200 | Sopravv.ze pass. rel. ad acquisto di beni e servizi | 2010 | GENERI ALIMENTARI | ALIGROS SPA | 98,24 | 0,00 |
| 75710000200 | Sopravv.ze pass. rel. ad acquisto di beni e servizi | 2010 | GENERI ALIMENTARI | ALIGROS SPA | 49,95 | 0,00 |
| 75710000200 | Sopravv.ze pass. rel. ad acquisto di beni e servizi | 2010 | GENERI ALIMENTARI | ALIGROS SPA | 101,60 | 0,00 |
| 75710000200 | Sopravv.ze pass. rel. ad acquisto di beni e servizi | 2010 | GENERI ALIMENTARI | ALIGROS SPA | 102,43 | 0,00 |
| 75710000200 | Sopravv.ze pass. rel. ad acquisto di beni e servizi | 2010 | GENERI ALIMENTARI | ALIGROS SPA | 112,79 | 0,00 |
| 75710000200 | Sopravv.ze pass. rel. ad acquisto di beni e servizi | 2010 | GENERI ALIMENTARI | ALIGROS SPA | 59,19 | 0,00 |
| 75710000200 | Sopravv.ze pass. rel. ad acquisto di beni e servizi | 2010 | GENERI ALIMENTARI | ALIGROS SPA | 47,56 | 0,00 |

| | | | | | | |
|-------------|---|------|-------------------|-------------|--------|------|
| 75710000200 | Sopravv.ze pass. rel. ad acquisto di beni e servizi | 2010 | GENERI ALIMENTARI | ALIGROS SPA | 55,67 | 0,00 |
| 75710000200 | Sopravv.ze pass. rel. ad acquisto di beni e servizi | 2010 | GENERI ALIMENTARI | ALIGROS SPA | 52,12 | 0,00 |
| 75710000200 | Sopravv.ze pass. rel. ad acquisto di beni e servizi | 2010 | GENERI ALIMENTARI | ALIGROS SPA | 70,29 | 0,00 |
| 75710000200 | Sopravv.ze pass. rel. ad acquisto di beni e servizi | 2010 | GENERI ALIMENTARI | ALIGROS SPA | 52,81 | 0,00 |
| 75710000200 | Sopravv.ze pass. rel. ad acquisto di beni e servizi | 2010 | GENERI ALIMENTARI | ALIGROS SPA | 51,19 | 0,00 |
| 75710000200 | Sopravv.ze pass. rel. ad acquisto di beni e servizi | 2010 | GENERI ALIMENTARI | ALIGROS SPA | 52,17 | 0,00 |
| 75710000200 | Sopravv.ze pass. rel. ad acquisto di beni e servizi | 2010 | GENERI ALIMENTARI | ALIGROS SPA | 98,54 | 0,00 |
| 75710000200 | Sopravv.ze pass. rel. ad acquisto di beni e servizi | 2010 | GENERI ALIMENTARI | ALIGROS SPA | 99,43 | 0,00 |
| 75710000200 | Sopravv.ze pass. rel. ad acquisto di beni e servizi | 2010 | GENERI ALIMENTARI | ALIGROS SPA | 51,33 | 0,00 |
| 75710000200 | Sopravv.ze pass. rel. ad acquisto di beni e servizi | 2010 | GENERI ALIMENTARI | ALIGROS SPA | 51,98 | 0,00 |
| 75710000200 | Sopravv.ze pass. rel. ad acquisto di beni e servizi | 2010 | GENERI ALIMENTARI | ALIGROS SPA | 72,79 | 0,00 |
| 75710000200 | Sopravv.ze pass. rel. ad acquisto di beni e servizi | 2010 | GENERI ALIMENTARI | ALIGROS SPA | 98,30 | 0,00 |
| 75710000200 | Sopravv.ze pass. rel. ad acquisto di beni e servizi | 2010 | GENERI ALIMENTARI | ALIGROS SPA | 56,93 | 0,00 |
| 75710000200 | Sopravv.ze pass. rel. ad acquisto di beni e servizi | 2010 | GENERI ALIMENTARI | ALIGROS SPA | 70,31 | 0,00 |
| 75710000200 | Sopravv.ze pass. rel. ad acquisto di beni e servizi | 2010 | GENERI ALIMENTARI | ALIGROS SPA | 49,85 | 0,00 |
| 75710000200 | Sopravv.ze pass. rel. ad acquisto di beni e servizi | 2010 | GENERI ALIMENTARI | ALIGROS SPA | 47,86 | 0,00 |
| 75710000200 | Sopravv.ze pass. rel. ad acquisto di beni e servizi | 2010 | GENERI ALIMENTARI | ALIGROS SPA | 55,40 | 0,00 |
| 75710000200 | Sopravv.ze pass. rel. ad acquisto di beni e servizi | 2010 | GENERI ALIMENTARI | ALIGROS SPA | 49,90 | 0,00 |
| 75710000200 | Sopravv.ze pass. rel. ad acquisto di beni e servizi | 2010 | GENERI ALIMENTARI | ALIGROS SPA | 52,40 | 0,00 |
| 75710000200 | Sopravv.ze pass. rel. ad acquisto di beni e servizi | 2010 | GENERI ALIMENTARI | ALIGROS SPA | 60,33 | 0,00 |
| 75710000200 | Sopravv.ze pass. rel. ad acquisto di beni e servizi | 2010 | GENERI ALIMENTARI | ALIGROS SPA | 100,92 | 0,00 |
| 75710000200 | Sopravv.ze pass. rel. ad acquisto di beni e servizi | 2010 | GENERI ALIMENTARI | ALIGROS SPA | 48,16 | 0,00 |

| | | | | | | |
|-------------|---|------|-------------------|-------------|--------|------|
| 75710000200 | Sopravv.ze pass. rel. ad acquisto di beni e servizi | 2010 | GENERI ALIMENTARI | ALIGROS SPA | 100,64 | 0,00 |
| 75710000200 | Sopravv.ze pass. rel. ad acquisto di beni e servizi | 2010 | GENERI ALIMENTARI | ALIGROS SPA | 70,03 | 0,00 |
| 75710000200 | Sopravv.ze pass. rel. ad acquisto di beni e servizi | 2010 | GENERI ALIMENTARI | ALIGROS SPA | 52,42 | 0,00 |
| 75710000200 | Sopravv.ze pass. rel. ad acquisto di beni e servizi | 2010 | GENERI ALIMENTARI | ALIGROS SPA | 47,67 | 0,00 |
| 75710000200 | Sopravv.ze pass. rel. ad acquisto di beni e servizi | 2010 | GENERI ALIMENTARI | ALIGROS SPA | 57,10 | 0,00 |
| 75710000200 | Sopravv.ze pass. rel. ad acquisto di beni e servizi | 2010 | GENERI ALIMENTARI | ALIGROS SPA | 52,69 | 0,00 |
| 75710000200 | Sopravv.ze pass. rel. ad acquisto di beni e servizi | 2010 | GENERI ALIMENTARI | ALIGROS SPA | 50,43 | 0,00 |
| 75710000200 | Sopravv.ze pass. rel. ad acquisto di beni e servizi | 2010 | GENERI ALIMENTARI | ALIGROS SPA | 50,09 | 0,00 |
| 75710000200 | Sopravv.ze pass. rel. ad acquisto di beni e servizi | 2010 | GENERI ALIMENTARI | ALIGROS SPA | 105,57 | 0,00 |
| 75710000200 | Sopravv.ze pass. rel. ad acquisto di beni e servizi | 2010 | GENERI ALIMENTARI | ALIGROS SPA | 50,40 | 0,00 |
| 75710000200 | Sopravv.ze pass. rel. ad acquisto di beni e servizi | 2010 | GENERI ALIMENTARI | ALIGROS SPA | 50,06 | 0,00 |
| 75710000200 | Sopravv.ze pass. rel. ad acquisto di beni e servizi | 2010 | GENERI ALIMENTARI | ALIGROS SPA | 50,92 | 0,00 |
| 75710000200 | Sopravv.ze pass. rel. ad acquisto di beni e servizi | 2010 | GENERI ALIMENTARI | ALIGROS SPA | 50,02 | 0,00 |
| 75710000200 | Sopravv.ze pass. rel. ad acquisto di beni e servizi | 2010 | GENERI ALIMENTARI | ALIGROS SPA | 70,09 | 0,00 |
| 75710000200 | Sopravv.ze pass. rel. ad acquisto di beni e servizi | 2010 | GENERI ALIMENTARI | ALIGROS SPA | 51,63 | 0,00 |
| 75710000200 | Sopravv.ze pass. rel. ad acquisto di beni e servizi | 2010 | GENERI ALIMENTARI | ALIGROS SPA | 49,42 | 0,00 |
| 75710000200 | Sopravv.ze pass. rel. ad acquisto di beni e servizi | 2010 | GENERI ALIMENTARI | ALIGROS SPA | 117,65 | 0,00 |
| 75710000200 | Sopravv.ze pass. rel. ad acquisto di beni e servizi | 2010 | GENERI ALIMENTARI | ALIGROS SPA | 98,41 | 0,00 |
| 75710000200 | Sopravv.ze pass. rel. ad acquisto di beni e servizi | 2010 | GENERI ALIMENTARI | ALIGROS SPA | 100,71 | 0,00 |
| 75710000200 | Sopravv.ze pass. rel. ad acquisto di beni e servizi | 2010 | GENERI ALIMENTARI | ALIGROS SPA | 50,04 | 0,00 |
| 75710000200 | Sopravv.ze pass. rel. ad acquisto di beni e servizi | 2010 | GENERI ALIMENTARI | ALIGROS SPA | 72,02 | 0,00 |
| 75710000200 | Sopravv.ze pass. rel. ad acquisto di beni e servizi | 2010 | GENERI ALIMENTARI | ALIGROS SPA | 49,83 | 0,00 |

| | | | | | | |
|-------------|---|------|-------------------|-------------|--------|------|
| 75710000200 | Sopravv.ze pass. rel. ad acquisto di beni e servizi | 2010 | GENERI ALIMENTARI | ALIGROS SPA | 101,88 | 0,00 |
| 75710000200 | Sopravv.ze pass. rel. ad acquisto di beni e servizi | 2010 | GENERI ALIMENTARI | ALIGROS SPA | 51,43 | 0,00 |
| 75710000200 | Sopravv.ze pass. rel. ad acquisto di beni e servizi | 2010 | GENERI ALIMENTARI | ALIGROS SPA | 99,95 | 0,00 |
| 75710000200 | Sopravv.ze pass. rel. ad acquisto di beni e servizi | 2010 | GENERI ALIMENTARI | ALIGROS SPA | 69,73 | 0,00 |
| 75710000200 | Sopravv.ze pass. rel. ad acquisto di beni e servizi | 2010 | GENERI ALIMENTARI | ALIGROS SPA | 52,94 | 0,00 |
| 75710000200 | Sopravv.ze pass. rel. ad acquisto di beni e servizi | 2010 | GENERI ALIMENTARI | ALIGROS SPA | 100,65 | 0,00 |
| 75710000200 | Sopravv.ze pass. rel. ad acquisto di beni e servizi | 2010 | GENERI ALIMENTARI | ALIGROS SPA | 99,58 | 0,00 |
| 75710000200 | Sopravv.ze pass. rel. ad acquisto di beni e servizi | 2010 | GENERI ALIMENTARI | ALIGROS SPA | 53,65 | 0,00 |
| 75710000200 | Sopravv.ze pass. rel. ad acquisto di beni e servizi | 2010 | GENERI ALIMENTARI | ALIGROS SPA | 70,46 | 0,00 |
| 75710000200 | Sopravv.ze pass. rel. ad acquisto di beni e servizi | 2010 | GENERI ALIMENTARI | ALIGROS SPA | 49,48 | 0,00 |
| 75710000200 | Sopravv.ze pass. rel. ad acquisto di beni e servizi | 2010 | GENERI ALIMENTARI | ALIGROS SPA | 50,10 | 0,00 |
| 75710000200 | Sopravv.ze pass. rel. ad acquisto di beni e servizi | 2010 | GENERI ALIMENTARI | ALIGROS SPA | 49,82 | 0,00 |
| 75710000200 | Sopravv.ze pass. rel. ad acquisto di beni e servizi | 2010 | GENERI ALIMENTARI | ALIGROS SPA | 50,81 | 0,00 |
| 75710000200 | Sopravv.ze pass. rel. ad acquisto di beni e servizi | 2010 | GENERI ALIMENTARI | ALIGROS SPA | 70,13 | 0,00 |
| 75710000200 | Sopravv.ze pass. rel. ad acquisto di beni e servizi | 2010 | GENERI ALIMENTARI | ALIGROS SPA | 53,53 | 0,00 |
| 75710000200 | Sopravv.ze pass. rel. ad acquisto di beni e servizi | 2010 | GENERI ALIMENTARI | ALIGROS SPA | 54,00 | 0,00 |
| 75710000200 | Sopravv.ze pass. rel. ad acquisto di beni e servizi | 2010 | GENERI ALIMENTARI | ALIGROS SPA | 49,74 | 0,00 |
| 75710000200 | Sopravv.ze pass. rel. ad acquisto di beni e servizi | 2010 | GENERI ALIMENTARI | ALIGROS SPA | 51,71 | 0,00 |
| 75710000200 | Sopravv.ze pass. rel. ad acquisto di beni e servizi | 2010 | GENERI ALIMENTARI | ALIGROS SPA | 70,33 | 0,00 |
| 75710000200 | Sopravv.ze pass. rel. ad acquisto di beni e servizi | 2010 | GENERI ALIMENTARI | ALIGROS SPA | 51,21 | 0,00 |
| 75710000200 | Sopravv.ze pass. rel. ad acquisto di beni e servizi | 2010 | GENERI ALIMENTARI | ALIGROS SPA | 82,64 | 0,00 |
| 75710000200 | Sopravv.ze pass. rel. ad acquisto di beni e servizi | 2010 | GENERI ALIMENTARI | ALIGROS SPA | 100,61 | 0,00 |

| | | | | | | |
|-------------|---|------|-------------------|-------------|-------|------|
| 75710000200 | Sopravv.ze pass. rel. ad acquisto di beni e servizi | 2010 | GENERI ALIMENTARI | ALIGROS SPA | 98,50 | 0,00 |
| 75710000200 | Sopravv.ze pass. rel. ad acquisto di beni e servizi | 2010 | GENERI ALIMENTARI | ALIGROS SPA | 70,05 | 0,00 |
| 75710000200 | Sopravv.ze pass. rel. ad acquisto di beni e servizi | 2010 | GENERI ALIMENTARI | ALIGROS SPA | 83,36 | 0,00 |
| 75710000200 | Sopravv.ze pass. rel. ad acquisto di beni e servizi | 2010 | GENERI ALIMENTARI | ALIGROS SPA | 51,02 | 0,00 |
| 75710000200 | Sopravv.ze pass. rel. ad acquisto di beni e servizi | 2010 | GENERI ALIMENTARI | ALIGROS SPA | 64,78 | 0,00 |
| 75710000200 | Sopravv.ze pass. rel. ad acquisto di beni e servizi | 2010 | GENERI ALIMENTARI | ALIGROS SPA | 76,72 | 0,00 |
| 75710000200 | Sopravv.ze pass. rel. ad acquisto di beni e servizi | 2010 | GENERI ALIMENTARI | ALIGROS SPA | 50,07 | 0,00 |
| 75710000200 | Sopravv.ze pass. rel. ad acquisto di beni e servizi | 2010 | GENERI ALIMENTARI | ALIGROS SPA | 75,52 | 0,00 |
| 75710000200 | Sopravv.ze pass. rel. ad acquisto di beni e servizi | 2010 | GENERI ALIMENTARI | ALIGROS SPA | 70,49 | 0,00 |
| 75710000200 | Sopravv.ze pass. rel. ad acquisto di beni e servizi | 2010 | GENERI ALIMENTARI | ALIGROS SPA | 69,07 | 0,00 |
| 75710000200 | Sopravv.ze pass. rel. ad acquisto di beni e servizi | 2010 | GENERI ALIMENTARI | ALIGROS SPA | 89,44 | 0,00 |
| 75710000200 | Sopravv.ze pass. rel. ad acquisto di beni e servizi | 2010 | GENERI ALIMENTARI | ALIGROS SPA | 51,28 | 0,00 |
| 75710000200 | Sopravv.ze pass. rel. ad acquisto di beni e servizi | 2010 | GENERI ALIMENTARI | ALIGROS SPA | 60,88 | 0,00 |
| 75710000200 | Sopravv.ze pass. rel. ad acquisto di beni e servizi | 2010 | GENERI ALIMENTARI | ALIGROS SPA | 72,41 | 0,00 |
| 75710000200 | Sopravv.ze pass. rel. ad acquisto di beni e servizi | 2010 | GENERI ALIMENTARI | ALIGROS SPA | 48,16 | 0,00 |
| 75710000200 | Sopravv.ze pass. rel. ad acquisto di beni e servizi | 2010 | GENERI ALIMENTARI | ALIGROS SPA | 70,11 | 0,00 |
| 75710000200 | Sopravv.ze pass. rel. ad acquisto di beni e servizi | 2010 | GENERI ALIMENTARI | ALIGROS SPA | 70,60 | 0,00 |
| 75710000200 | Sopravv.ze pass. rel. ad acquisto di beni e servizi | 2010 | GENERI ALIMENTARI | ALIGROS SPA | 67,94 | 0,00 |
| 75710000200 | Sopravv.ze pass. rel. ad acquisto di beni e servizi | 2010 | GENERI ALIMENTARI | ALIGROS SPA | 50,36 | 0,00 |
| 75710000200 | Sopravv.ze pass. rel. ad acquisto di beni e servizi | 2010 | GENERI ALIMENTARI | ALIGROS SPA | 69,29 | 0,00 |
| 75710000200 | Sopravv.ze pass. rel. ad acquisto di beni e servizi | 2010 | GENERI ALIMENTARI | ALIGROS SPA | 51,89 | 0,00 |
| 75710000200 | Sopravv.ze pass. rel. ad acquisto di beni e servizi | 2010 | GENERI ALIMENTARI | ALIGROS SPA | 50,14 | 0,00 |

| | | | | | | |
|-------------|---|------|-------------------|-------------|--------|------|
| 75710000200 | Sopravv.ze pass. rel. ad acquisto di beni e servizi | 2010 | GENERI ALIMENTARI | ALIGROS SPA | 49,88 | 0,00 |
| 75710000200 | Sopravv.ze pass. rel. ad acquisto di beni e servizi | 2010 | GENERI ALIMENTARI | ALIGROS SPA | 93,45 | 0,00 |
| 75710000200 | Sopravv.ze pass. rel. ad acquisto di beni e servizi | 2010 | GENERI ALIMENTARI | ALIGROS SPA | 69,56 | 0,00 |
| 75710000200 | Sopravv.ze pass. rel. ad acquisto di beni e servizi | 2010 | GENERI ALIMENTARI | ALIGROS SPA | 56,59 | 0,00 |
| 75710000200 | Sopravv.ze pass. rel. ad acquisto di beni e servizi | 2010 | GENERI ALIMENTARI | ALIGROS SPA | 49,62 | 0,00 |
| 75710000200 | Sopravv.ze pass. rel. ad acquisto di beni e servizi | 2010 | GENERI ALIMENTARI | ALIGROS SPA | 48,40 | 0,00 |
| 75710000200 | Sopravv.ze pass. rel. ad acquisto di beni e servizi | 2010 | GENERI ALIMENTARI | ALIGROS SPA | 32,66 | 0,00 |
| 75710000200 | Sopravv.ze pass. rel. ad acquisto di beni e servizi | 2010 | GENERI ALIMENTARI | ALIGROS SPA | 49,45 | 0,00 |
| 75710000200 | Sopravv.ze pass. rel. ad acquisto di beni e servizi | 2010 | GENERI ALIMENTARI | ALIGROS SPA | 59,23 | 0,00 |
| 75710000200 | Sopravv.ze pass. rel. ad acquisto di beni e servizi | 2010 | GENERI ALIMENTARI | ALIGROS SPA | 73,92 | 0,00 |
| 75710000200 | Sopravv.ze pass. rel. ad acquisto di beni e servizi | 2010 | GENERI ALIMENTARI | ALIGROS SPA | 47,27 | 0,00 |
| 75710000200 | Sopravv.ze pass. rel. ad acquisto di beni e servizi | 2010 | GENERI ALIMENTARI | ALIGROS SPA | 64,59 | 0,00 |
| 75710000200 | Sopravv.ze pass. rel. ad acquisto di beni e servizi | 2010 | GENERI ALIMENTARI | ALIGROS SPA | 101,21 | 0,00 |
| 75710000200 | Sopravv.ze pass. rel. ad acquisto di beni e servizi | 2010 | GENERI ALIMENTARI | ALIGROS SPA | 70,26 | 0,00 |
| 75710000200 | Sopravv.ze pass. rel. ad acquisto di beni e servizi | 2010 | GENERI ALIMENTARI | ALIGROS SPA | 140,08 | 0,00 |
| 75710000200 | Sopravv.ze pass. rel. ad acquisto di beni e servizi | 2010 | GENERI ALIMENTARI | ALIGROS SPA | 100,83 | 0,00 |
| 75710000200 | Sopravv.ze pass. rel. ad acquisto di beni e servizi | 2010 | GENERI ALIMENTARI | ALIGROS SPA | 103,37 | 0,00 |
| 75710000200 | Sopravv.ze pass. rel. ad acquisto di beni e servizi | 2010 | GENERI ALIMENTARI | ALIGROS SPA | 54,35 | 0,00 |
| 75710000200 | Sopravv.ze pass. rel. ad acquisto di beni e servizi | 2010 | GENERI ALIMENTARI | ALIGROS SPA | 50,54 | 0,00 |
| 75710000200 | Sopravv.ze pass. rel. ad acquisto di beni e servizi | 2010 | GENERI ALIMENTARI | ALIGROS SPA | 47,98 | 0,00 |
| 75710000200 | Sopravv.ze pass. rel. ad acquisto di beni e servizi | 2010 | GENERI ALIMENTARI | ALIGROS SPA | 54,93 | 0,00 |
| 75710000200 | Sopravv.ze pass. rel. ad acquisto di beni e servizi | 2010 | GENERI ALIMENTARI | ALIGROS SPA | 53,82 | 0,00 |

| | | | | | | |
|-------------|---|------|-------------------|-------------|--------|------|
| 75710000200 | Sopravv.ze pass. rel. ad acquisto di beni e servizi | 2010 | GENERI ALIMENTARI | ALIGROS SPA | 47,73 | 0,00 |
| 75710000200 | Sopravv.ze pass. rel. ad acquisto di beni e servizi | 2010 | GENERI ALIMENTARI | ALIGROS SPA | 50,10 | 0,00 |
| 75710000200 | Sopravv.ze pass. rel. ad acquisto di beni e servizi | 2010 | GENERI ALIMENTARI | ALIGROS SPA | 50,51 | 0,00 |
| 75710000200 | Sopravv.ze pass. rel. ad acquisto di beni e servizi | 2010 | GENERI ALIMENTARI | ALIGROS SPA | 101,28 | 0,00 |
| 75710000200 | Sopravv.ze pass. rel. ad acquisto di beni e servizi | 2010 | GENERI ALIMENTARI | ALIGROS SPA | 49,80 | 0,00 |
| 75710000200 | Sopravv.ze pass. rel. ad acquisto di beni e servizi | 2010 | GENERI ALIMENTARI | ALIGROS SPA | 52,61 | 0,00 |
| 75710000200 | Sopravv.ze pass. rel. ad acquisto di beni e servizi | 2010 | GENERI ALIMENTARI | ALIGROS SPA | 99,21 | 0,00 |
| 75710000200 | Sopravv.ze pass. rel. ad acquisto di beni e servizi | 2010 | GENERI ALIMENTARI | ALIGROS SPA | 101,01 | 0,00 |
| 75710000200 | Sopravv.ze pass. rel. ad acquisto di beni e servizi | 2010 | GENERI ALIMENTARI | ALIGROS SPA | 70,05 | 0,00 |
| 75710000200 | Sopravv.ze pass. rel. ad acquisto di beni e servizi | 2010 | GENERI ALIMENTARI | ALIGROS SPA | 49,10 | 0,00 |
| 75710000200 | Sopravv.ze pass. rel. ad acquisto di beni e servizi | 2010 | GENERI ALIMENTARI | ALIGROS SPA | 188,25 | 0,00 |
| 75710000200 | Sopravv.ze pass. rel. ad acquisto di beni e servizi | 2010 | GENERI ALIMENTARI | ALIGROS SPA | 47,51 | 0,00 |
| 75710000200 | Sopravv.ze pass. rel. ad acquisto di beni e servizi | 2010 | GENERI ALIMENTARI | ALIGROS SPA | 63,06 | 0,00 |
| 75710000200 | Sopravv.ze pass. rel. ad acquisto di beni e servizi | 2010 | GENERI ALIMENTARI | ALIGROS SPA | 48,14 | 0,00 |
| 75710000200 | Sopravv.ze pass. rel. ad acquisto di beni e servizi | 2010 | GENERI ALIMENTARI | ALIGROS SPA | 98,46 | 0,00 |
| 75710000200 | Sopravv.ze pass. rel. ad acquisto di beni e servizi | 2010 | GENERI ALIMENTARI | ALIGROS SPA | 47,09 | 0,00 |
| 75710000200 | Sopravv.ze pass. rel. ad acquisto di beni e servizi | 2010 | GENERI ALIMENTARI | ALIGROS SPA | 48,47 | 0,00 |
| 75710000200 | Sopravv.ze pass. rel. ad acquisto di beni e servizi | 2010 | GENERI ALIMENTARI | ALIGROS SPA | 106,00 | 0,00 |
| 75710000200 | Sopravv.ze pass. rel. ad acquisto di beni e servizi | 2010 | GENERI ALIMENTARI | ALIGROS SPA | 56,28 | 0,00 |
| 75710000200 | Sopravv.ze pass. rel. ad acquisto di beni e servizi | 2010 | GENERI ALIMENTARI | ALIGROS SPA | 49,01 | 0,00 |
| 75710000200 | Sopravv.ze pass. rel. ad acquisto di beni e servizi | 2010 | GENERI ALIMENTARI | ALIGROS SPA | 73,92 | 0,00 |
| 75710000200 | Sopravv.ze pass. rel. ad acquisto di beni e servizi | 2010 | GENERI ALIMENTARI | ALIGROS SPA | 50,45 | 0,00 |

| | | | | | | |
|-------------|---|------|-----------------------------------|-----------------------------|----------|------|
| 75710000200 | Sopravv.ze pass. rel. ad acquisto di beni e servizi | 2010 | GENERI ALIMENTARI | ALIGROS SPA | 104,15 | 0,00 |
| 75710000200 | Sopravv.ze pass. rel. ad acquisto di beni e servizi | 2010 | GENERI ALIMENTARI | ALIGROS SPA | 48,14 | 0,00 |
| 75710000200 | Sopravv.ze pass. rel. ad acquisto di beni e servizi | 2010 | GENERI ALIMENTARI | ALIGROS SPA | 49,71 | 0,00 |
| 75710000200 | Sopravv.ze pass. rel. ad acquisto di beni e servizi | 2010 | GENERI ALIMENTARI | ALIGROS SPA | 52,63 | 0,00 |
| 75710000200 | Sopravv.ze pass. rel. ad acquisto di beni e servizi | 2010 | GENERI ALIMENTARI | ALIGROS SPA | 70,43 | 0,00 |
| 75710000200 | Sopravv.ze pass. rel. ad acquisto di beni e servizi | 2010 | GENERI ALIMENTARI | ALIGROS SPA | 68,87 | 0,00 |
| 75710000200 | Sopravv.ze pass. rel. ad acquisto di beni e servizi | 2010 | GENERI ALIMENTARI | ALIGROS SPA | 43,89 | 0,00 |
| 75710000200 | Sopravv.ze pass. rel. ad acquisto di beni e servizi | 2010 | GENERI ALIMENTARI | ALIGROS SPA | 107,68 | 0,00 |
| 75710000200 | Sopravv.ze pass. rel. ad acquisto di beni e servizi | 2010 | GENERI ALIMENTARI | ALIGROS SPA | 49,16 | 0,00 |
| 75710000200 | Sopravv.ze pass. rel. ad acquisto di beni e servizi | 2010 | GENERI ALIMENTARI | ALIGROS SPA | 33,45 | 0,00 |
| 75710000200 | Sopravv.ze pass. rel. ad acquisto di beni e servizi | 2010 | GENERI ALIMENTARI | ALIGROS SPA | 49,58 | 0,00 |
| 75710000200 | Sopravv.ze pass. rel. ad acquisto di beni e servizi | 2010 | GENERI ALIMENTARI | ALIGROS SPA | 70,25 | 0,00 |
| 75710000200 | Sopravv.ze pass. rel. ad acquisto di beni e servizi | 2010 | GENERI ALIMENTARI | ALIGROS SPA | 48,60 | 0,00 |
| 75710000200 | Sopravv.ze pass. rel. ad acquisto di beni e servizi | 2010 | GENERI ALIMENTARI | ALIGROS SPA | 85,84 | 0,00 |
| 75710000200 | Sopravv.ze pass. rel. ad acquisto di beni e servizi | 2010 | GENERI ALIMENTARI | ALIGROS SPA | 50,29 | 0,00 |
| 75710000200 | Sopravv.ze pass. rel. ad acquisto di beni e servizi | 2010 | GENERI ALIMENTARI | ALIGROS SPA | 99,61 | 0,00 |
| 75710000200 | Sopravv.ze pass. rel. ad acquisto di beni e servizi | 2010 | FATTURE NON DA ORDINE | ISTITUTI ORTOPEDICI RIZZOLI | 812,81 | 0,00 |
| 75710000200 | Sopravv.ze pass. rel. ad acquisto di beni e servizi | 2010 | FATTURE DA ORDINE | BSN MEDICAL S.R.L. | 2.190,24 | 0,00 |
| 75710000200 | Sopravv.ze pass. rel. ad acquisto di beni e servizi | 2010 | RIPARAZ. RADIATORE RISCALD-ATTORE | AUTOSAT | 28,13 | 0,00 |
| 75710000200 | Sopravv.ze pass. rel. ad acquisto di beni e servizi | 2006 | RETTE SETTEMBRE 2006 | COOP. SOC. L'ADELFIA SRL | 1.477,06 | 0,00 |
| 75710000200 | Sopravv.ze pass. rel. ad acquisto di beni e servizi | 2006 | RETTE SETTEMBRE 2006 | COOP. SOC. L'ADELFIA SRL | 2.423,08 | 0,00 |
| 75710000200 | Sopravv.ze pass. rel. ad acquisto di beni e servizi | 2006 | RETTE AGOSTO 2006 | COOP. SOC. L'ADELFIA SRL | 1.240,73 | 0,00 |

| | | | | | | |
|-------------|---|------|---|--------------------------|----------|------|
| 75710000200 | Sopravv.ze pass. rel. ad acquisto di beni e servizi | 2006 | RETTA AGOSTO 2006 | COOP. SOC. L'ADELFIA SRL | 2.596,15 | 0,00 |
| 75710000200 | Sopravv.ze pass. rel. ad acquisto di beni e servizi | 2006 | RETTA LUGLIO 2006 | COOP. SOC. L'ADELFIA SRL | 1.536,14 | 0,00 |
| 75710000200 | Sopravv.ze pass. rel. ad acquisto di beni e servizi | 2006 | RETTA LUGLIO 2006 | COOP. SOC. L'ADELFIA SRL | 2.509,61 | 0,00 |
| 75710000200 | Sopravv.ze pass. rel. ad acquisto di beni e servizi | 2006 | RETTA GIUGNO 2006 | COOP. SOC. L'ADELFIA SRL | 1.477,06 | 0,00 |
| 75710000200 | Sopravv.ze pass. rel. ad acquisto di beni e servizi | 2006 | RETTA GIUGNO 2006 | COOP. SOC. L'ADELFIA SRL | 2.509,61 | 0,00 |
| 75710000200 | Sopravv.ze pass. rel. ad acquisto di beni e servizi | 2006 | RETTA MAGGIO 2006 | COOP. SOC. L'ADELFIA SRL | 1.536,14 | 0,00 |
| 75710000200 | Sopravv.ze pass. rel. ad acquisto di beni e servizi | 2006 | RETTA MAGGIO 2006 | COOP. SOC. L'ADELFIA SRL | 2.423,08 | 0,00 |
| 75710000200 | Sopravv.ze pass. rel. ad acquisto di beni e servizi | 2006 | RETTA OTTOBRE 2006 | COOP. SOC. L'ADELFIA SRL | 1.960,49 | 0,00 |
| 75710000200 | Sopravv.ze pass. rel. ad acquisto di beni e servizi | 2011 | FATTURE NON DA ORDINE | ALIGROS SPA | 51,63 | 0,00 |
| 75710000200 | Sopravv.ze pass. rel. ad acquisto di beni e servizi | 2009 | INTEGRAZIONE IMPORTO SBAGLIATO SU REGIST.N.83267 DEL 09/12/2009 | OLYMPUS ITALIA SRL | 4.777,17 | 0,00 |
| 75710000200 | Sopravv.ze pass. rel. ad acquisto di beni e servizi | 2007 | FATTURE NON DA ORDINE | F.M. MOCAVERO OS-SIGENO | 40,80 | 0,00 |
| 75710000200 | Sopravv.ze pass. rel. ad acquisto di beni e servizi | 2009 | FATTURE NON DA ORDINE | F.M. MOCAVERO OS-SIGENO | 56,96 | 0,00 |
| 75710000200 | Sopravv.ze pass. rel. ad acquisto di beni e servizi | 2010 | FATTURE NON DA ORDINE | F.M. MOCAVERO OS-SIGENO | 2.196,00 | 0,00 |
| 75710000200 | Sopravv.ze pass. rel. ad acquisto di beni e servizi | 2002 | RETTA GENNAIO 2002 | COOP. SOC. L'ADELFIA SRL | 1.772,48 | 0,00 |
| 75710000200 | Sopravv.ze pass. rel. ad acquisto di beni e servizi | 2002 | RETTA FEBBRAIO 2002 | COOP. SOC. L'ADELFIA SRL | 1.654,31 | 0,00 |
| 75710000200 | Sopravv.ze pass. rel. ad acquisto di beni e servizi | 2002 | RETTA MARZO 2002 | COOP. SOC. L'ADELFIA SRL | 1.831,55 | 0,00 |
| 75710000200 | Sopravv.ze pass. rel. ad acquisto di beni e servizi | 2002 | RETTA APRILE 2002 | COOP. SOC. L'ADELFIA SRL | 1.289,81 | 0,00 |
| 75710000200 | Sopravv.ze pass. rel. ad acquisto di beni e servizi | 2002 | RETTA MAGGIO 2002 | COOP. SOC. L'ADELFIA SRL | 1.654,31 | 0,00 |
| 75710000200 | Sopravv.ze pass. rel. ad acquisto di beni e servizi | 2003 | RETTA OTTOBRE 2003 | COOP. SOC. L'ADELFIA SRL | 601,62 | 0,00 |
| 75710000200 | Sopravv.ze pass. rel. ad acquisto di beni e servizi | 2003 | RETTA NOVEMBRE 2003 | COOP. SOC. L'ADELFIA SRL | 515,67 | 0,00 |
| 75710000200 | Sopravv.ze pass. rel. ad acquisto di beni e servizi | 2003 | RETTA DICEMBRE 2003 | COOP. SOC. L'ADELFIA SRL | 666,08 | 0,00 |

| | | | | | | |
|-------------|---|------|--|---|-----------|------|
| 75710000200 | Sopravv.ze pass. rel. ad acquisto di beni e servizi | 2010 | FATTURE DA ORDINE | BETATEX SPA | 5.238,76 | 0,00 |
| 75710000200 | Sopravv.ze pass. rel. ad acquisto di beni e servizi | 2010 | FATTURE DA ORDINE | F.M. MOCAVERO OS-SIGENO | 61,36 | 0,00 |
| 75710000200 | Sopravv.ze pass. rel. ad acquisto di beni e servizi | 2010 | FATTURE DA ORDINE | F.M. MOCAVERO OS-SIGENO | 64,48 | 0,00 |
| 75710000200 | Sopravv.ze pass. rel. ad acquisto di beni e servizi | 2010 | FATTURE DA ORDINE | F.M. MOCAVERO OS-SIGENO | 174,10 | 0,00 |
| 75710000200 | Sopravv.ze pass. rel. ad acquisto di beni e servizi | 2010 | FATTURE DA ORDINE | F.M. MOCAVERO OS-SIGENO | 140,40 | 0,00 |
| 75710000200 | Sopravv.ze pass. rel. ad acquisto di beni e servizi | 2011 | FATTURE DA ORDINE | F.M. MOCAVERO OS-SIGENO | 312,00 | 0,00 |
| 75710000200 | Sopravv.ze pass. rel. ad acquisto di beni e servizi | 2010 | FATTURE DA ORDINE | F.M. MOCAVERO OS-SIGENO | 26,00 | 0,00 |
| 75710000200 | Sopravv.ze pass. rel. ad acquisto di beni e servizi | 2007 | FATTURE DA ORDINE | F.M. MOCAVERO OS-SIGENO | 42,00 | 0,00 |
| 75710000200 | Sopravv.ze pass. rel. ad acquisto di beni e servizi | 2009 | FATTURE DA ORDINE | F.M. MOCAVERO OS-SIGENO | 223,20 | 0,00 |
| 75710000200 | Sopravv.ze pass. rel. ad acquisto di beni e servizi | 2009 | FATTURE DA ORDINE | F.M. MOCAVERO OS-SIGENO | 773,76 | 0,00 |
| 75710000200 | Sopravv.ze pass. rel. ad acquisto di beni e servizi | 2009 | INTEGRAZIONE IVA PERCHE' REGISTRATA SENZA NEL 2011 | SANDOZ | 15,44 | 0,00 |
| 75710000200 | Sopravv.ze pass. rel. ad acquisto di beni e servizi | 2011 | FATTURE DA ORDINE | HIKMA ITALIA SPA (GIÀ I. B. PAVESE P.) | 429,00 | 0,00 |
| 75710000200 | Sopravv.ze pass. rel. ad acquisto di beni e servizi | 2011 | FATTURE DA ORDINE | ASTRAZENECA SPA | 236,28 | 0,00 |
| 75710000200 | Sopravv.ze pass. rel. ad acquisto di beni e servizi | 2011 | FATTURE DA ORDINE | RADIM SPA | 2.982,65 | 0,00 |
| 75710000200 | Sopravv.ze pass. rel. ad acquisto di beni e servizi | 2011 | FATTURE DA ORDINE | DR.REDDY'S SRL | 20,37 | 0,00 |
| 75710000200 | Sopravv.ze pass. rel. ad acquisto di beni e servizi | 2009 | INTEGRAZIONE PER ERRATA REGISTRAZIONE IMPORTO | ALLIANCE MEDICAL SRL | 6.000,00 | 0,00 |
| 75710000200 | Sopravv.ze pass. rel. ad acquisto di beni e servizi | 2009 | INTEGRAZIONE PER ERRATA REGISTRAZIONE IMPORTO | ALLIANCE MEDICAL SRL | 6.000,00 | 0,00 |
| 75710000200 | Sopravv.ze pass. rel. ad acquisto di beni e servizi | 2009 | INTEGRAZIONE PER ERRATA REGISTRAZIONE IMPORTO | ALLIANCE MEDICAL SRL | 6.000,00 | 0,00 |
| 75710000200 | Sopravv.ze pass. rel. ad acquisto di beni e servizi | 2010 | FATTURE DA ORDINE | IDIS HOUSE | 40.774,80 | 0,00 |
| 75710000200 | Sopravv.ze pass. rel. ad acquisto di beni e servizi | 1999 | FATTURE DA ORDINE | BRISTOL MYERS SQUIBB SRL | 1.908,20 | 0,00 |
| 75710000200 | Sopravv.ze pass. rel. ad acquisto di beni e servizi | 1995 | FATTURE NON DA ORDINE | MALESCI ISTIT. FARMA-COBIOLÓGICO SPA | 165,00 | 0,00 |

| | | | | | | |
|-------------|---|------|-----------------------|-------------------------------------|-----------|------|
| 75710000200 | Sopravv.ze pass. rel. ad acquisto di beni e servizi | 1999 | FATTURE NON DA ORDINE | BRISTOL MYERS SQUIBB SRL | 145,21 | 0,00 |
| 75710000200 | Sopravv.ze pass. rel. ad acquisto di beni e servizi | 1999 | FATTURE NON DA ORDINE | BRISTOL MYERS SQUIBB SRL | 1.317,11 | 0,00 |
| 75710000200 | Sopravv.ze pass. rel. ad acquisto di beni e servizi | 1999 | FATTURE NON DA ORDINE | BRISTOL MYERS SQUIBB SRL | 1.876,62 | 0,00 |
| 75710000200 | Sopravv.ze pass. rel. ad acquisto di beni e servizi | 2003 | FATTURE NON DA ORDINE | VITALAIRE ITALIA SPA | 123,97 | 0,00 |
| 75710000200 | Sopravv.ze pass. rel. ad acquisto di beni e servizi | 2009 | FATTURE NON DA ORDINE | AIR LIQUIDE SANITA' SERVICE S.P.A. | 330,00 | 0,00 |
| 75710000200 | Sopravv.ze pass. rel. ad acquisto di beni e servizi | 2010 | FATTURE NON DA ORDINE | AIR LIQUIDE SANITA' SERVICE S.P.A. | 5.858,64 | 0,00 |
| 75710000200 | Sopravv.ze pass. rel. ad acquisto di beni e servizi | 2010 | FATTURE NON DA ORDINE | AIR LIQUIDE SANITA' SERVICE S.P.A. | 18,00 | 0,00 |
| 75710000200 | Sopravv.ze pass. rel. ad acquisto di beni e servizi | 2011 | FATTURE NON DA ORDINE | VITALAIRE ITALIA SPA | 420,00 | 0,00 |
| 75710000200 | Sopravv.ze pass. rel. ad acquisto di beni e servizi | 2000 | FATTURE NON DA ORDINE | BRISTOL MYERS SQUIBB SRL | 105,70 | 0,00 |
| 75710000200 | Sopravv.ze pass. rel. ad acquisto di beni e servizi | 1997 | FATTURE NON DA ORDINE | LABORATORI GUIDOTTI SPA | 118,45 | 0,00 |
| 75710000200 | Sopravv.ze pass. rel. ad acquisto di beni e servizi | 2009 | FATTURE NON DA ORDINE | OLYMPUS ITALIA SRL | 3.230,00 | 0,00 |
| 75710000200 | Sopravv.ze pass. rel. ad acquisto di beni e servizi | 2011 | FATTURE DA ORDINE | ABBOTT SRL | 3.168,00 | 0,00 |
| 75710000200 | Sopravv.ze pass. rel. ad acquisto di beni e servizi | 2011 | FATTURE DA ORDINE | ABBOTT SRL | 1.544,40 | 0,00 |
| 75710000200 | Sopravv.ze pass. rel. ad acquisto di beni e servizi | 2011 | FATTURE DA ORDINE | ABBOTT SRL | 48.983,70 | 0,00 |
| 75710000200 | Sopravv.ze pass. rel. ad acquisto di beni e servizi | 2011 | FATTURE DA ORDINE | ABBOTT SRL | 550,20 | 0,00 |
| 75710000200 | Sopravv.ze pass. rel. ad acquisto di beni e servizi | 2011 | FATTURE DA ORDINE | ABBOTT SRL | 25.097,45 | 0,00 |
| 75710000200 | Sopravv.ze pass. rel. ad acquisto di beni e servizi | 2011 | FATTURE DA ORDINE | ASTELLAS PHARMA SPA | 86,86 | 0,00 |
| 75710000200 | Sopravv.ze pass. rel. ad acquisto di beni e servizi | 2011 | FATTURE DA ORDINE | ABBOTT SRL | 1.375,77 | 0,00 |
| 75710000200 | Sopravv.ze pass. rel. ad acquisto di beni e servizi | 2011 | FATTURE DA ORDINE | ABBOTT SRL | 1.585,39 | 0,00 |
| 75710000200 | Sopravv.ze pass. rel. ad acquisto di beni e servizi | 2011 | FATTURE NON DA ORDINE | MSD ITALIA SRL | 307,94 | 0,00 |
| 75710000200 | Sopravv.ze pass. rel. ad acquisto di beni e servizi | 2011 | FATTURE DA ORDINE | ALLOGA SWEDISH ORPHAN INTERNATIONAL | 13.920,00 | 0,00 |

| | | | | | | |
|-------------|---|------|--|--|-----------|------|
| 75710000200 | Sopravv.ze pass. rel. ad acquisto di beni e servizi | 2011 | FATTURE DA ORDINE | SANOFI AVENTIS SPA (EX AVENTIS PHARMA) | 1.091,20 | 0,00 |
| 75710000200 | Sopravv.ze pass. rel. ad acquisto di beni e servizi | 2011 | FATTURE DA ORDINE | SANOFI AVENTIS SPA (EX AVENTIS PHARMA) | 528,22 | 0,00 |
| 75710000200 | Sopravv.ze pass. rel. ad acquisto di beni e servizi | 2011 | FATTURE DA ORDINE | ABBOTT SRL | 2.622,18 | 0,00 |
| 75710000200 | Sopravv.ze pass. rel. ad acquisto di beni e servizi | 2011 | FATTURE DA ORDINE | ABBOTT SRL | 5.590,85 | 0,00 |
| 75710000200 | Sopravv.ze pass. rel. ad acquisto di beni e servizi | 2011 | FATTURE DA ORDINE | SANOFI AVENTIS SPA (EX AVENTIS PHARMA) | 29,70 | 0,00 |
| 75710000200 | Sopravv.ze pass. rel. ad acquisto di beni e servizi | 2011 | FATTURE DA ORDINE | ABBOTT SRL | 5.919,20 | 0,00 |
| 75710000200 | Sopravv.ze pass. rel. ad acquisto di beni e servizi | 2011 | DEL 5069-07 | CARESTREAM HEALTH ITALIA SRL | 5.137,20 | 0,00 |
| 75710000200 | Sopravv.ze pass. rel. ad acquisto di beni e servizi | 2011 | FATTURE DA ORDINE | CARESTREAM HEALTH ITALIA SRL | 1.335,60 | 0,00 |
| 75710000200 | Sopravv.ze pass. rel. ad acquisto di beni e servizi | 2011 | FATTURE DA ORDINE | CARESTREAM HEALTH ITALIA SRL | 975,60 | 0,00 |
| 75710000200 | Sopravv.ze pass. rel. ad acquisto di beni e servizi | 2011 | FATTURE DA ORDINE | CARESTREAM HEALTH ITALIA SRL | 1.335,60 | 0,00 |
| 75710000200 | Sopravv.ze pass. rel. ad acquisto di beni e servizi | 2010 | FATTURE DA ORDINE | CARESTREAM HEALTH ITALIA SRL | 2.532,05 | 0,00 |
| 75710000200 | Sopravv.ze pass. rel. ad acquisto di beni e servizi | 2011 | FATTURE DA ORDINE | CARESTREAM HEALTH ITALIA SRL | 942,00 | 0,00 |
| 75710000200 | Sopravv.ze pass. rel. ad acquisto di beni e servizi | 2006 | FATTURE NON DA ORDINE | KODAK SPA | 15.492,00 | 0,00 |
| 75710000200 | Sopravv.ze pass. rel. ad acquisto di beni e servizi | 2011 | FATTURE DA ORDINE | DIAGNOSTIC INTERN.DIS-TRIBUTION SPA | 706,99 | 0,00 |
| 75710000200 | Sopravv.ze pass. rel. ad acquisto di beni e servizi | 2011 | FATTURE DA ORDINE | DIAGNOSTIC INTERN.DIS-TRIBUTION SPA | 75,65 | 0,00 |
| 75710000200 | Sopravv.ze pass. rel. ad acquisto di beni e servizi | 2011 | FATTURE DA ORDINE | DIAGNOSTIC INTERN.DIS-TRIBUTION SPA | 75,65 | 0,00 |
| 75710000200 | Sopravv.ze pass. rel. ad acquisto di beni e servizi | 2011 | FATTURE DA ORDINE | DIAGNOSTIC INTERN.DIS-TRIBUTION SPA | 118,80 | 0,00 |
| 75710000200 | Sopravv.ze pass. rel. ad acquisto di beni e servizi | 2011 | FATTURE DA ORDINE | DIAGNOSTIC INTERN.DIS-TRIBUTION SPA | 184,80 | 0,00 |
| 75710000200 | Sopravv.ze pass. rel. ad acquisto di beni e servizi | 2011 | Ad integrazione della registrazione p.iva 64300 del 2011 | NOVARTIS FARMA SPA | 230,34 | 0,00 |
| 75710000200 | Sopravv.ze pass. rel. ad acquisto di beni e servizi | 2011 | INTERVENTO TECNICO SU INCUBATRICE | BURKE & BURKE S.P.A. | 1.938,00 | 0,00 |
| 75710000200 | Sopravv.ze pass. rel. ad acquisto di beni e servizi | 1999 | FATTURE DA ORDINE | A. MENARINI IND. FARMAC. RIUNITE SRL | 162,68 | 0,00 |

| | | | | | | |
|-------------|---|------|--|--------------------------------------|-----------|------|
| 75710000200 | Sopravv.ze pass. rel. ad acquisto di beni e servizi | 2001 | FATTURE DA ORDINE | ABBOTT SRL | 276,90 | 0,00 |
| 75710000200 | Sopravv.ze pass. rel. ad acquisto di beni e servizi | 2002 | FATTURE DA ORDINE | A. MENARINI IND. FARMAC. RIUNITE SRL | 1.004,00 | 0,00 |
| 75710000200 | Sopravv.ze pass. rel. ad acquisto di beni e servizi | 2003 | FATTURE DA ORDINE | BIEFFE MEDITAL SPA | 1.124,86 | 0,00 |
| 75710000200 | Sopravv.ze pass. rel. ad acquisto di beni e servizi | 2011 | FPRESTAZ. SPEC. EFF. MESE DI DIC. 2011 | AZIENDA OSPEDALIERA G. PANICO | 1.271,81 | 0,00 |
| 75710000200 | Sopravv.ze pass. rel. ad acquisto di beni e servizi | 2009 | PREST.DI ATTIVITA' TRASFUSIONALE DEGEN TI HOSPICE LUGLIO/DICEMBRE 2009 | AZIENDA OSPEDALIERA G. PANICO | 12.099,79 | 0,00 |
| 75710000200 | Sopravv.ze pass. rel. ad acquisto di beni e servizi | 2001 | FATTURE DA ORDINE | SANOFI PASTEUR MSD SPA | 443,12 | 0,00 |
| 75710000200 | Sopravv.ze pass. rel. ad acquisto di beni e servizi | 2003 | FATTURE DA ORDINE | SANOFI PASTEUR MSD SPA | 174,90 | 0,00 |
| 75710000200 | Sopravv.ze pass. rel. ad acquisto di beni e servizi | 2006 | FATTURE DA ORDINE | BIOMET ITALIA SRL | 3.349,84 | 0,00 |
| 75710000200 | Sopravv.ze pass. rel. ad acquisto di beni e servizi | 2006 | FATTURE DA ORDINE | BIOMET ITALIA SRL | 2.981,78 | 0,00 |
| 75710000200 | Sopravv.ze pass. rel. ad acquisto di beni e servizi | 2003 | FATTURE DA ORDINE | OLYMPUS ITALIA SRL | 1.299,44 | 0,00 |
| 75710000200 | Sopravv.ze pass. rel. ad acquisto di beni e servizi | 2001 | FATTURE DA ORDINE | IL SOLE 24 ORE SpA | 216,92 | 0,00 |
| 75710000200 | Sopravv.ze pass. rel. ad acquisto di beni e servizi | 2007 | RILEVAZIONE DELLE FATTURE DA RICEVERE - RETTA AGOSTO 2007 | AZ. SANITARIA USL N. 3 | 4.750,00 | 0,00 |
| 75710000200 | Sopravv.ze pass. rel. ad acquisto di beni e servizi | 2010 | AGGIORNAM. ISTAT IMMOBILE SITO IN CASARANO VIA CONCILIAZIONE ANNI '10 - 11- 12 | ENDEMIONE BEATRICE | 2.566,95 | 0,00 |
| 75710000200 | Sopravv.ze pass. rel. ad acquisto di beni e servizi | 2011 | LIQUIDAZ. E PAGAM. SOMME ANTICIPATE PERPAGAMENTO FATT. ANNI 2011 E 2012 | VIOLANTE VINCENZO | 65,79 | 0,00 |
| 75710000200 | Sopravv.ze pass. rel. ad acquisto di beni e servizi | 2008 | RILEVAZIONE DELLE FATTURE DA RICEVERE | LEASYS SPA | 3.809,23 | 0,00 |
| 75710000200 | Sopravv.ze pass. rel. ad acquisto di beni e servizi | 2008 | RILEVAZIONE DELLE FATTURE DA RICEVERE | LEASYS SPA | 693,41 | 0,00 |
| 75710000200 | Sopravv.ze pass. rel. ad acquisto di beni e servizi | 2008 | RILEVAZIONE DELLE FATTURE DA RICEVERE | LEASYS SPA | 6.907,63 | 0,00 |
| 75710000200 | Sopravv.ze pass. rel. ad acquisto di beni e servizi | 2008 | RILEVAZIONE DELLE FATTURE DA RICEVERE | LEASYS SPA | 1.904,62 | 0,00 |

| | | | | | | |
|-------------|---|------|---------------------------------------|---|-----------|------|
| 75710000200 | Sopravv.ze pass. rel. ad acquisto di beni e servizi | 2008 | RILEVAZIONE DELLE FATTURE DA RICEVERE | LEASYS SPA | 346,70 | 0,00 |
| 75710000200 | Sopravv.ze pass. rel. ad acquisto di beni e servizi | 2008 | RILEVAZIONE DELLE FATTURE DA RICEVERE | LEASYS SPA | 127,13 | 0,00 |
| 75710000200 | Sopravv.ze pass. rel. ad acquisto di beni e servizi | 2008 | RILEVAZIONE DELLE FATTURE DA RICEVERE | LEASYS SPA | 335,52 | 0,00 |
| 75710000200 | Sopravv.ze pass. rel. ad acquisto di beni e servizi | 2008 | RILEVAZIONE DELLE FATTURE DA RICEVERE | LEASYS SPA | 441,98 | 0,00 |
| 75710000200 | Sopravv.ze pass. rel. ad acquisto di beni e servizi | 2008 | RILEVAZIONE DELLE FATTURE DA RICEVERE | LEASYS SPA | 1.904,62 | 0,00 |
| 75710000200 | Sopravv.ze pass. rel. ad acquisto di beni e servizi | 2009 | RILEVAZIONE DELLE FATTURE DA RICEVERE | CNS SOCIETA' COOPER-ATIVA | 14,36 | 0,00 |
| 75710000200 | Sopravv.ze pass. rel. ad acquisto di beni e servizi | 2010 | RILEVAZIONE DELLE FATTURE DA RICEVERE | CNS SOCIETA' COOPER-ATIVA | 48.477,61 | 0,00 |
| 75710000200 | Sopravv.ze pass. rel. ad acquisto di beni e servizi | 2010 | RILEVAZIONE DELLE FATTURE DA RICEVERE | CNS SOCIETA' COOPER-ATIVA | 30.826,25 | 0,00 |
| 75710000200 | Sopravv.ze pass. rel. ad acquisto di beni e servizi | | RILEVAZIONE DELLE FATTURE DA RICEVERE | ACTAVIS ITALY S.P.A. A SO-CIO UNICO | 86,82 | 0,00 |
| 75710000200 | Sopravv.ze pass. rel. ad acquisto di beni e servizi | 1995 | RILEVAZIONE DELLE FATTURE DA RICEVERE | EUROSPITAL SPA | 1.264,20 | 0,00 |
| 75710000200 | Sopravv.ze pass. rel. ad acquisto di beni e servizi | 2011 | RILEVAZIONE DELLE FATTURE DA RICEVERE | EK INFORMATICA S.N.C. | 165,30 | 0,00 |
| 75710000200 | Sopravv.ze pass. rel. ad acquisto di beni e servizi | 2011 | NOTA CREDITO | COMUNE DI RACALE | 56,21 | 0,00 |
| 75710000200 | Sopravv.ze pass. rel. ad acquisto di beni e servizi | 2011 | NOTA CREDITO | CITTA' DI OMEGNA | 16,95 | 0,00 |
| 75710000200 | Sopravv.ze pass. rel. ad acquisto di beni e servizi | 2011 | NOTA CREDITO | COMUNE SAN PIETRO IN LAMA | 55,69 | 0,00 |
| 75710000200 | Sopravv.ze pass. rel. ad acquisto di beni e servizi | 2011 | NOTA CREDITO | POSTE ITALIANE SPA | 22,88 | 0,00 |
| 75710000200 | Sopravv.ze pass. rel. ad acquisto di beni e servizi | 2011 | NOTA CREDITO | PROCURA DELLA REPUB-BLICA PRESSO IL TRIB. | 70,21 | 0,00 |
| 75710000200 | Sopravv.ze pass. rel. ad acquisto di beni e servizi | 2011 | NOTA CREDITO | COMMISSIONE TRIBUTAR-IA PROV. DI LECCE | 46,23 | 0,00 |
| 75710000200 | Sopravv.ze pass. rel. ad acquisto di beni e servizi | 2011 | NOTA CREDITO | ARPA PUGLIA | 45,55 | 0,00 |
| 75710000200 | Sopravv.ze pass. rel. ad acquisto di beni e servizi | 2011 | NOTA CREDITO | COMMISSIONE TRIBUTAR-IA PROV. DI LECCE | 111,64 | 0,00 |

| | | | | | | |
|-------------|---|------|---|--------|------|--|
| 75710000200 | | | | | | |
| 75710000200 | Sopravv.ze pass. rel. ad acquisto di beni e servizi | 2011 | SCUOLA SECONDARIA "QUINTO ENNIO" | 55,69 | 0,00 | |
| 75710000200 | Sopravv.ze pass. rel. ad acquisto di beni e servizi | 2011 | AVOCATURA DISTRETTUALE DELLO STATO | 59,78 | 0,00 | |
| 75710000200 | Sopravv.ze pass. rel. ad acquisto di beni e servizi | 2011 | TRIBUNALE PER I MINORENNI – LECCE | 25,25 | 0,00 | |
| 75710000200 | Sopravv.ze pass. rel. ad acquisto di beni e servizi | 2011 | CONSERVATORIO DI MUSICA TITO SCHIPA | 55,68 | 0,00 | |
| 75710000200 | Sopravv.ze pass. rel. ad acquisto di beni e servizi | 2011 | CONSERVATORIO DI MUSICA TITO SCHIPA | 97,18 | 0,00 | |
| 75710000200 | Sopravv.ze pass. rel. ad acquisto di beni e servizi | 2011 | PROCURA DELLA REPUBBLICA – LECCE | 17,52 | 0,00 | |
| 75710000200 | Sopravv.ze pass. rel. ad acquisto di beni e servizi | 2011 | DIPARTIMENTO GIUSTIZIA MINORILE – CENTRO | 45,27 | 0,00 | |
| 75710000200 | Sopravv.ze pass. rel. ad acquisto di beni e servizi | 2011 | DIPARTIMENTO GIUSTIZIA MINORILE – CENTRO | 46,23 | 0,00 | |
| 75710000200 | Sopravv.ze pass. rel. ad acquisto di beni e servizi | 2011 | ISTITUTO PENALE PER I MINORENNI DI BARI | 57,26 | 0,00 | |
| 75710000200 | Sopravv.ze pass. rel. ad acquisto di beni e servizi | 2011 | COMMISSIONE TRIBUTARIA REGIONALE PER LA | 111,38 | 0,00 | |
| 75710000200 | Sopravv.ze pass. rel. ad acquisto di beni e servizi | 2011 | MINISTERO DEL LAVORO – DIR. PROV. LECCE | 49,13 | 0,00 | |
| 75710000200 | Sopravv.ze pass. rel. ad acquisto di beni e servizi | 2011 | SOPRAINTENDENZA BENI ARCHITET.PAESAG. | 45,27 | 0,00 | |
| 75710000200 | Sopravv.ze pass. rel. ad acquisto di beni e servizi | 2011 | ISTITUTO ISTR. SUP. "P.-COLONNA" GALATINA | 46,23 | 0,00 | |
| 75710000200 | Sopravv.ze pass. rel. ad acquisto di beni e servizi | 2011 | ISTITUTO ISTR. SUP. "P.-COLONNA" GALATINA | 140,49 | 0,00 | |
| 75710000200 | Sopravv.ze pass. rel. ad acquisto di beni e servizi | 2011 | ISTIT. PROF.PER I SERVIZI ALBERGHIERI | 173,42 | 0,00 | |
| 75710000200 | Sopravv.ze pass. rel. ad acquisto di beni e servizi | 2011 | CONSERVATORIO DI MUSICA TITO SCHIPA | 47,80 | 0,00 | |
| 75710000200 | Sopravv.ze pass. rel. ad acquisto di beni e servizi | 2011 | I.S.I.S.S. "G.SALVEMINI" DI ALESSANO | 151,95 | 0,00 | |

| | | | | | | |
|-------------|---|------|--|--------------|-----------|------|
| 75710000200 | Sopravv.ze pass. rel. ad acquisto di beni e servizi | 2011 | SCUOLA MEDIA STATALE RIVAROLO CANAVESE | 44,65 | 0,00 | |
| 75710000200 | Sopravv.ze pass. rel. ad acquisto di beni e servizi | 2011 | ISTITUTO ISTR. SEC. SUPERIORE "F. REDI" | 49,75 | 0,00 | |
| 75710000200 | Sopravv.ze pass. rel. ad acquisto di beni e servizi | 2011 | DIPARTIMENTO GIUSTIZIA MINORILE – CENTRO | 138,69 | 0,00 | |
| 75710000200 | Sopravv.ze pass. rel. ad acquisto di beni e servizi | 2011 | SCUOLA MEDIA "SALVEMINI-VIRGILIO" | 95,43 | 0,00 | |
| 75710000200 | Sopravv.ze pass. rel. ad acquisto di beni e servizi | 2011 | CAMERA DI COMMERCIO IND. ART. AGR. | 17,52 | 0,00 | |
| 75710000200 | Sopravv.ze pass. rel. ad acquisto di beni e servizi | 2011 | IV CIRCOLO DIDATTICO "BALILLA" | 49,92 | 0,00 | |
| 75710000200 | Sopravv.ze pass. rel. ad acquisto di beni e servizi | 2011 | ISTITUTO COMPRENSIVO "UMBERTO I" | 58,20 | 0,00 | |
| 75710000200 | Sopravv.ze pass. rel. ad acquisto di beni e servizi | 2011 | ISTITUTO PROFESSIONALE ALBERGHIERO | 49,42 | 0,00 | |
| 75710000200 | Sopravv.ze pass. rel. ad acquisto di beni e servizi | 2011 | IST. TECNICO COMM.LE "MICHELE LAPORTA" | 46,23 | 0,00 | |
| 75710000200 | Sopravv.ze pass. rel. ad acquisto di beni e servizi | 2011 | TRIBUNALE PER I MINORENNI – LECCE | 55,36 | 0,00 | |
| 75710000200 | Sopravv.ze pass. rel. ad acquisto di beni e servizi | 2011 | UNIVERSITA' DEL SALENTO | 46,23 | 0,00 | |
| 75710000200 | Sopravv.ze pass. rel. ad acquisto di beni e servizi | 2011 | SOVRAINTENDENZA BENI ARCHITETTONICI E PA | 200,21 | 0,00 | |
| 75710000200 | Sopravv.ze pass. rel. ad acquisto di beni e servizi | 2011 | MINISTERO DEL LAVORO – DIR. PROV. LECCE | 879,19 | 0,00 | |
| 75710000200 | Sopravv.ze pass. rel. ad acquisto di beni e servizi | 2011 | ISTITUTO COMPRENSIVO DI SQUINZANO POLO I | 541,97 | 0,00 | |
| 75710000110 | Benefici contr. pers. in quiescenza (Mod.5030/D) | | RECUPERO QUOTE PENSIONE A CARICO ASL BENEFICI CONTRATTUALI LEGGE 336/70 | INPDAP-LECCE | 77.868,71 | 0,00 |
| 75710000110 | Benefici contr. pers. in quiescenza (Mod.5030/D) | | RECUPERO QUOTE PENSIONE A CARICO ASL BENEFICI CONTRATTUALI LEGGE 336/1970 | INPDAP-LECCE | 37.386,33 | 0,00 |
| 75710000110 | Benefici contr. pers. in quiescenza (Mod.5030/D) | | RECUPERO QUOTE PENSIONE A CARICO ASL LE BENEFICI CONTRATTUALI LEGGE 336/1970 | INPDAP-LECCE | 11.643,35 | 0,00 |

| | | | | | | |
|-------------|--|------|---|--------------------------------------|-----------|------|
| 75710000110 | Benefici contr. pers. in quiescenza (Mod.5030/D) | | RECUPERO QUOTE PENSIONE A CARICO ASL LE BENEFICI CON- TRATTUALI LEGGE 336/1970 | INPDAP-LECCE | 28.418,36 | 0,00 |
| 75710000110 | Benefici contr. pers. in quiescenza (Mod.5030/D) | | RECUPERO QUOTE PENSIONE A CARICO ASL LE PER BENEFICI CONTRATTUALI L.336/90 | INPDAP-LECCE | 6.452,30 | 0,00 |
| 75710000110 | Benefici contr. pers. in quiescenza (Mod.5030/D) | | RECUPERO QUOTE PENSIONE A CARICO ASL LE BENEFICI CON- TRATTUALI LEGGE 336/70 | INPDAP-LECCE | 3.865,44 | 0,00 |
| 75710000110 | Benefici contr. pers. in quiescenza (Mod.5030/D) | | RECUPERO QUOTE PENSIONE A CARICO ASL LE BENEFICI CON- TRATTUALI LEGGE 336/70 | INPDAP-LECCE | 2.215,36 | 0,00 |
| 75710000110 | Benefici contr. pers. in quiescenza (Mod.5030/D) | | BENFICI CONTRATTUALI LEGGE 336/1970 RATE SEMESTRALI IN SCADENZA 12/2012 | INPDAP-LECCE | 2.287,59 | 0,00 |
| 75710000110 | Benefici contr. pers. in quiescenza (Mod.5030/D) | | BENEFICI CONTRATTUALI LEGGE 336/1970 RATE SEMESTRALI SCADENZA DICEMB 2012 | INPDAP-LECCE | 3.764,50 | 0,00 |
| 75710000205 | Altre sopravvenienze passive | 2009 | RIMBORSO TARIFFA 194/08 NON DOVUTA ERRONEAMENTE VERSATA ANNO 2009 PROT.16/2595/3 | CARLINO RAFFAELE ROCCO | 482,40 | 0,00 |
| 75710000205 | Altre sopravvenienze passive | 2011 | DOCUMENTI FITTIZI DELL'ECONOMO | FORNITURE ECONOMO | 73,80 | 0,00 |
| 75710000205 | Altre sopravvenienze passive | | COMPETENZE MESE DI FEBBRAIO 2012 | Debiti v/Collaboratori Consultori | 4.192,97 | 0,00 |
| 75710000205 | Altre sopravvenienze passive | 2011 | FATTURE NON DA ORDINE AS- SIST. INTEGRATIVA SETTEMBRE'11 | AZ. USL 5 PISA | 61,86 | 0,00 |
| 75710000205 | Altre sopravvenienze passive | | TRASNSAZIONE TRA ASL E CON- GREGAZ. FIGLIE CARITA' S. VINC. DE PAOLI - DEL. 576/12 | CORAZZIERE LIDIA | 18.000,00 | 0,00 |
| 75710000205 | Altre sopravvenienze passive | 2011 | CORSI ECM 2011 | RIZZO DR.SSA MILENA | 557,76 | 0,00 |
| 75710000205 | Altre sopravvenienze passive | 2011 | CORSI SEUS 2011 | PALUMBO MARIANO | 87,80 | 0,00 |
| 75710000205 | Altre sopravvenienze passive | 2011 | CORSI SEUS 2011 | DE DONNO LUCIO | 43,90 | 0,00 |
| 75710000205 | Altre sopravvenienze passive | 2010 | FATTURE NON DA ORDINE PRESTAZIONI SANITARIE ANNO 2010 | AZIENDA USL DI CESENA | 516,16 | 0,00 |

| | | | | | | |
|-------------|------------------------------|------|---|--|------------|------|
| 75710000205 | Altre sopravvenienze passive | 2011 | PRESTAZIONI SANITARIE ANNO 2011 | AZIENDA OSPEDALIERA PADOVA | 82,56 | 0,00 |
| 75710000205 | Altre sopravvenienze passive | 2011 | FATTURE NON DA ORDINE FORNITURA PRESIDI 4°TRIM.11 | AZ. USL PIACENZA | 273,67 | 0,00 |
| 75710000205 | Altre sopravvenienze passive | 2011 | COMM.NE INV. CIVILI OTT-DIC/11 MARTANO | CHIRIZZI GIOVANNI | 1.277,76 | 0,00 |
| 75710000205 | Altre sopravvenienze passive | 2011 | DIC/2011 GENN/APRILE/2012. | POSTE ITALIANE SPA - AFFRAN. DSS NARDO'. | 312,90 | 0,00 |
| 75710000205 | Altre sopravvenienze passive | 2011 | COMM.NE INV. CIVILI MARTANO 4° TRIM/11 | DE LEO ANTONIO | 1.672,22 | 0,00 |
| 75710000205 | Altre sopravvenienze passive | | METODO ABA ASS.TO G.M. | DEBITI PER RIMBORSI/SUSSIDI | 1.800,00 | 0,00 |
| 75710000205 | Altre sopravvenienze passive | 2011 | COMPETENZE ARRETRATE ANNO 2011 | Debiti v/Collaboratori Pers. Religioso | 2.250,00 | 0,00 |
| 75710000205 | Altre sopravvenienze passive | 2011 | COMM.NE INV. CIVILI 4° TRIM/11 MARTANO | COLUCCIA SALVATORE MARCELLO | 1.650,44 | 0,00 |
| 75710000205 | Altre sopravvenienze passive | 2011 | CORSI ECM 2011 | TOROZI BLENDAR | 123,95 | 0,00 |
| 75710000205 | Altre sopravvenienze passive | 2011 | COMM.NE INV. CIVILI MARTANO 4° TRIM/11 | CACUDI DOTT. DANIELE ACHILLE | 1.635,92 | 0,00 |
| 75710000205 | Altre sopravvenienze passive | 2001 | CORSI ECM 2011 | STINGI GIACOMO DOMENICO | 371,84 | 0,00 |
| 75710000205 | Altre sopravvenienze passive | | RIMBORSO SPESE SAN. ALL'ESTERO N. 4 ASS.TI DSS MARTANO. | DEBITI PER RIMBORSI/SUSSIDI | 1.140,49 | 0,00 |
| 75710000205 | Altre sopravvenienze passive | 2011 | SUSSIDIO CIM 2° SEMESTRE 2011 | DEBITI PER RIMBORSI/SUSSIDI | 188.711,00 | 0,00 |
| 75710000205 | Altre sopravvenienze passive | | RIMBORSO SEDUTE EMOD A BORDO DELLE NAVI COSTA. | DEBITI PER RIMBORSI/SUSSIDI | 2.479,05 | 0,00 |
| 75710000205 | Altre sopravvenienze passive | 2011 | ADDEBITO QUOTE CORSO FORMAZIONE DAL 04.10.11 AL 07.10.11 | AZIENDA UNITA' SANITARIA LOCALE | 401,81 | 0,00 |
| 75710000205 | Altre sopravvenienze passive | | RIMB.SPESE X ASS.ALL'ESTERO SIG. DE VITOGIORGIO | DEBITI PER RIMBORSI/SUSSIDI | 5.959,78 | 0,00 |
| 75710000205 | Altre sopravvenienze passive | | RIMBORSO VOUCHER PER ASSISTENZA | ASL MILANO | 252,81 | 0,00 |
| 75710000205 | Altre sopravvenienze passive | | PREMIO DI OPEROSITA' ALLA D.SSA RUCCO M. GRAZIA | Medici Specialisti Convenzionati Interni | 9.426,09 | 0,00 |
| 75710000205 | Altre sopravvenienze passive | 2011 | L. 126/80 CONTRIB A FAVORE DEGLI HANSENIANI M.M. PERIODO OTT-DIC/11 | MARQUES MARLENE | 3.392,96 | 0,00 |

| | | | | | | |
|-------------|------------------------------|------|--|---|------------|--------|
| 75710000205 | Altre sopravvenienze passive | 2011 | RIMBORSO PERSONALE COMANDATO DAL MESE LUGLIO -DICEMBRE 2011 SIG.RA GIANI' | ASL ROMA A | 84,25 | 0,00 |
| 75710000205 | Altre sopravvenienze passive | | L. 210/92 RATEI ARRETRATI | MARANGELLI VITO AN- GELO | 39.014,92 | 0,00 |
| 75710000205 | Altre sopravvenienze passive | 2010 | PRESTAZIONI SPECIALISTICHE ANNO 2010 | AZIENDA U.S.L. RIMINI | 213,75 | 0,00 |
| 75710000205 | Altre sopravvenienze passive | | RIMBORSO VACC. DSS GALAT- INA. | DEBITI PER RIMBORSI/SUSSIDI | 229,45 | 0,00 |
| 75710000205 | Altre sopravvenienze passive | | ADI- GENNAIO-MARZO'12 | AZIENDA SANITARIA LOC. DI BRESCIA | 354,57 | 0,00 |
| 75710000205 | Altre sopravvenienze passive | 2010 | REGOLAZIONE PREMIO POLIZZE ASS. UNIPOL PERIODO DAL 31/12/10 AL 31/12/11 | AON SPA | 120.638,04 | 0,00 |
| 75710000205 | Altre sopravvenienze passive | 2011 | CORSI ECM 2011 | AMENDUNI BERARDINO | 278,88 | 0,00 |
| 75710000205 | Altre sopravvenienze passive | 2010 | RIMB.PARTE DEL PREMIO - CIG.0580573FFA RIFERITO AGLI ANNI 2010/2011 | AON SPA | 0,00 | 449,14 |
| 75710000205 | Altre sopravvenienze passive | 2007 | FATTURE NON DA ORDINE | AZIENDA UNITA' SANITAR- IA LOCALE ROMA - E | 31,14 | 0,00 |
| 75710000205 | Altre sopravvenienze passive | | COMITATO ETICO DA GIU A DIC/12 | CONTE DIANA | 2.400,00 | 0,00 |
| 75710000205 | Altre sopravvenienze passive | 2011 | FATTURE NON DA ORDINE | AZ. USL 10 FIRENZE | 193,20 | 0,00 |
| 75710000205 | Altre sopravvenienze passive | 2011 | FATTURE NON DA ORDINE | AZ. USL 10 FIRENZE | 12,82 | 0,00 |
| 75710000205 | Altre sopravvenienze passive | | L. 210/92 LIQUID. ARRETRATI CON 4° BIM/12 | DIVERSI BENEFICIARI | 1.102,57 | 0,00 |
| 75710000205 | Altre sopravvenienze passive | | ESAMI MARZO'10 | POLICLINICO S.ORSOLA - BOLOGNA | 120,81 | 0,00 |
| 75710000205 | Altre sopravvenienze passive | 2010 | ESAMI MARZO'10 | POLICLINICO S.ORSOLA - BOLOGNA | 238,81 | 0,00 |
| 75710000205 | Altre sopravvenienze passive | 2010 | PRESTAZIONI FARMACEUTICHE 1° SEMESTRE 2011 | AZIENDA ULSS 9 TREVISO | 459,31 | 0,00 |
| 75710000205 | Altre sopravvenienze passive | | L. 210/92 LIQUID. ARRETRATI DAL 2007 AL 2012 | SCURRANO ALMA | 27.562,15 | 0,00 |
| 75710000205 | Altre sopravvenienze passive | | L. 210/92 LIQUID. ARRETRATI DA GIU/11 A GIU/12 | DE NUCCIO ANTONIA | 3.307,74 | 0,00 |
| 75710000205 | Altre sopravvenienze passive | 2010 | FATTURE NON DA ORDINE RE- CUPERO SPESE DEL 15/12/2010 | ASL PROV. DI BERGAMO | 124,41 | 0,00 |

| | | | | | | |
|-------------|------------------------------|------|--|---------------------------------------|-----------|------|
| 75710000205 | Altre sopravvenienze passive | 2011 | RIACCREDITO SOMME ER-RONEAMENTO RISCOSE CON REV.1174 DEL 12/05/2011 | MONTE DEI PASCHI DI SI-ENA | 985,00 | 0,00 |
| 75710000205 | Altre sopravvenienze passive | 2011 | CORSI ECM 2011 | ANASTASIA ANTONIO SALVATORE | 69,72 | 0,00 |
| 75710000205 | Altre sopravvenienze passive | | L. 210/92 INTERESSI PER SENT. CORTE D'APPELLO LECCE EREDI DE SANTIS LEONARDO | DIVERSI BENEFICIARI | 10.835,97 | 0,00 |
| 75710000205 | Altre sopravvenienze passive | 2011 | PRESTAZIONI 2011 | AZIENDA UNITA' SAN. LOCALE DI RAVENNA | 161,81 | 0,00 |
| 75710000205 | Altre sopravvenienze passive | | RIMB.SOMME INDEBIT.PER-CEPITE | COMUNE DI MATINO | 67,50 | 0,00 |
| 75710000205 | Altre sopravvenienze passive | 2010 | EROGAGAZ. PROTESICA NON RESIDENTI LUGLIO 2010 | ASL MANTOVA | 302,12 | 0,00 |
| 75710000205 | Altre sopravvenienze passive | 2011 | CORSI ECM 2011 | CAVALIERE DOTT. BRUNO | 623,91 | 0,00 |
| 75710000205 | Altre sopravvenienze passive | 2011 | ASSISTENZA INTEGRATIVA 4° TRIM.'11 | AZ. USL 5 PISA | 173,48 | 0,00 |
| 75710000205 | Altre sopravvenienze passive | | RECUPERO SPESE FARMA-CEUTICHE GIUGNO/LUGLIO 2012 | ASL MONZA E BRIANZA | 274,33 | 0,00 |
| 75710000205 | Altre sopravvenienze passive | 2011 | CTU DECRETO TRIB MAGLIE 1142/11 | LEONE ANGELA | 836,50 | 0,00 |
| 75710000205 | Altre sopravvenienze passive | 2009 | ASS.PROTESICA ANNO 2009 | AZIENDA SANITARIA LOC. DI BRESCIA | 203,56 | 0,00 |
| 75710000205 | Altre sopravvenienze passive | 2008 | CORSI ECM 2008 | MAZZOTTA DR. MAURO | 185,92 | 0,00 |
| 75710000205 | Altre sopravvenienze passive | 2004 | COMPENSI PER PTOGETTO EAA COMPUTER DOSAGE ANNO 2004 | MIGLIETTA ANNA MARIA | 25.920,97 | 0,00 |
| 75710000205 | Altre sopravvenienze passive | 2011 | RIMBORSO FORNITURA RICOVERATI ANNO 2011 | OSPEDALE SAN RAFFAELE | 475,81 | 0,00 |
| 75710000205 | Altre sopravvenienze passive | 2011 | ATTIVITA' SVOLTA PER L'ANNO 2011 COME COMPONENTE NUCLEO DI VALUTAZIONE | MANGIONE LUIGI | 4.907,76 | 0,00 |
| 75710000205 | Altre sopravvenienze passive | 2011 | RICOVERI ANNO 2011 C/O AZ. OSPEDALIERA POLICLINICO MODENA | UNITA' SANITARIA LOCALE DI MODENA | 3.147,81 | 0,00 |
| 75710000205 | Altre sopravvenienze passive | 2011 | COMM.NE INV. CIVILI 2° SEM/11 GALATINA DI CUI ALLE DETRM. 89-132/11 | PULLI ROBERTO | 9.418,64 | 0,00 |

| | | | | | | |
|-------------|------------------------------|------|---|--|-----------|------|
| 75710000205 | Altre sopravvenienze passive | | LIQUID. SPECIFICA A COMPONENTE COMM.NE GARA | LO MELE ING. VINCENZO | 3.267,00 | 0,00 |
| 75710000205 | Altre sopravvenienze passive | 2011 | LIQUID. SPESE DOCUMENTATE A COMPONENTE COMM.NE GARA DELIB. INC. N* 82/11 | LO MELE ING. VINCENZO | 1.040,13 | 0,00 |
| 75710000205 | Altre sopravvenienze passive | 2008 | RIMBORSO COMPETENZE E CONTRIBUTI PER COMANDO SIG.RA MARTUCCI B.APR-GIU 2008 | AZIENDA SANITARIA DELLA PROVINCIA | 971,29 | 0,00 |
| 75710000205 | Altre sopravvenienze passive | 2011 | RIMBORSO VACCIN. ANNI / 2011/2012. DSS GALATINA. | DEBITI PER RIMBORSI/SUSSIDI | 454,63 | 0,00 |
| 75710000205 | Altre sopravvenienze passive | 2011 | DIC/2011-- ANNO/2012prot.24325 del 02/13. | POSTE ITALSPA-AFFRAN. DSS E SO SAN CESAR | 134,03 | 0,00 |
| 75710000205 | Altre sopravvenienze passive | 2011 | HOSPICE ANNO 2011 | UNITA' SANITARIA LOCALE DI MODENA | 15.731,81 | 0,00 |
| 75710000205 | Altre sopravvenienze passive | 2011 | GIUDIZIO TAR LECCE GIUDIZIO AUSL LECCE/2CONTRO ALDO PAOLILLO | STUDIO LEG ASS.TO ANCORA PORTALURI | 876,10 | 0,00 |
| 75710000205 | Altre sopravvenienze passive | 2011 | GIUDIZIO CONSIGLIO STATO EX AUSL LE/2 CONTRO TERME DI SANTA CESAREA | STUDIO LEG ASS.TO ANCORA PORTALURI | 1.270,63 | 0,00 |
| 75710000205 | Altre sopravvenienze passive | 2011 | DLGS 194/08 - ART.7 - COMMA 1 - LETTERA B - SALDO COMPETENZA IV° TRI. 2011 | REGIONE PUGLIA- | 732,90 | 0,00 |
| 75710000205 | Altre sopravvenienze passive | 2011 | DLGS 194/08 - ART.7 - COMMA 1 -LETTERA C - SALDO COMPETENZA IV° TRIM.2011 | ISTITUTO ZOOPROFILATICO SPERIMENTALE | 732,90 | 0,00 |
| 75710000205 | Altre sopravvenienze passive | 2011 | DLGS 194/08 - ART.7 COMMA 1 - LETTERA D-SALDO IV° TRIM.- COMPETENZA | TESORERIA PROVINCIALE LECCE | 209,40 | 0,00 |
| 75710000205 | Altre sopravvenienze passive | 2011 | DLGS 194/08 - ART.7 COMMA 1 LETTERA E - SALDO COMPETENZA IV° TRIM.2011 | TESORERIA PROVINCIALE LECCE | 418,80 | 0,00 |
| 75710000205 | Altre sopravvenienze passive | 2011 | NOTA CREDITO | PREFETTURA DI LECCE | 48,85 | 0,00 |

7.120.319,57 16.630,94

7.103.688,63

PS05 –Insussistenze passive

| CONTO | DESCRIZIONE | ANNO | EVENTO CONTABILE | SOGGETTO | DARE | AVERE |
|-------------|---|-------------------|---|--|--------|-------|
| 75710000335 | Insuss. pass. relative ad acquisto di beni e ser. | 2011 | VISITE FISCALI SISP COPERTINO I°SEM 2011 | COMUNE DI LEVERANO | 5,00 | 0,00 |
| 75710000335 | Insuss. pass. relative ad acquisto di beni e ser. | 2011 | VISITE FISCALI SISP GALATINA I°SEM 2011 | ISTITUTO COMPRENSIVO STATALE DI NEVIANO | 5,00 | 0,00 |
| 75710000335 | Insuss. pass. relative ad acquisto di beni e ser. | 2011 | RIF.VOSTRA NOTA DEL 02/12/2012 | ST.MED.NUC.QUARTA COLLOSSO GIORGIO | 1,81 | 0,00 |
| 75710000335 | Insuss. pass. relative ad acquisto di beni e ser. | 2011 | VISITE FISCALI SISP GALLIPOLI DA GENNAIO A OTTOBRE 2011 | PROVINCIA DI LECCE - SETTORE RISORSE UMA | 4,00 | 0,00 |
| 75710000335 | Insuss. pass. relative ad acquisto di beni e ser. | 2010 e precedenti | CTU DOTT.PICCINNI / MORCIANO TERESA | ZURICH INSURANCE COMPANY S.A. | 384,00 | 0,00 |
| 75710000335 | Insuss. pass. relative ad acquisto di beni e ser. | 2011 | VISITE FISCALI SISP GALATINA I°SEM 2011 | CIRCOLO DIDATTICO GALATINA 2 | 3,09 | 0,00 |
| 75710000335 | Insuss. pass. relative ad acquisto di beni e ser. | 2011 | VISITE FISCALI SISP GALATINA I°SEM 2011 | DIREZIONE DIDATTICA DI CUTROFIANO | 3,50 | 0,00 |
| 75710000335 | Insuss. pass. relative ad acquisto di beni e ser. | 2011 | VISITE FISCALI SISP COPERTINO I°SEM 2011 | IST.TECNICO IND. STATALE 'G.DELEDDA' | 3,50 | 0,00 |
| 75710000335 | Insuss. pass. relative ad acquisto di beni e ser. | 2011 | VISITA FISCALE 1° SEM. '11 SISP MAGLIE | IST. COMPRENSIVO 'G.-PASCOLI' | 5,00 | 0,00 |
| 75710000335 | Insuss. pass. relative ad acquisto di beni e ser. | 2011 | VISITE FISCALI SISP GALATINA I° SEM 2011 | ISTITUTO COMPRENSIVO STATALE POLO 1 | 5,00 | 0,00 |
| 75710000335 | Insuss. pass. relative ad acquisto di beni e ser. | 2011 | VISITE FISCALI SISP COPERTINO I°SEM 2011 | ISTITUTO TECNICO COMMERCIALE 'COSTA' | 1,50 | 0,00 |
| 75710000335 | Insuss. pass. relative ad acquisto di beni e ser. | 2011 | VISITE FISCALI SISP COPERTINO I°SEM 2011 | LICEO GINNASIO STATALE 'G. PALMIERI' | 1,50 | 0,00 |
| 75710000335 | Insuss. pass. relative ad acquisto di beni e ser. | 2004/2006 | CTU DOTT. TURCO SILVANO - ANNO 2005 OCCHILUPO GIOVANNA | F.A.T.A. ASS.NI S.P.A. | 936,00 | 0,00 |
| 75710000335 | Insuss. pass. relative ad acquisto di beni e ser. | 2011 | VISITE FISCALI SISP GALATINA FEBBRAIO 2011 | ISTITUTO COMPRENSIVO DI CUTROFIANO | 3,50 | 0,00 |
| 75710000335 | Insuss. pass. relative ad acquisto di beni e ser. | 2011 | VISITE FISCALI SISP COPERTINO I°SEM 2011 | DIREZIONE DIDATTICA 2° CIRCOLO DI VEGLIE | 3,00 | 0,00 |
| 75710000335 | Insuss. pass. relative ad acquisto di beni e ser. | 2011 | VISITE FISC. SISP POGGIARDO I° SEM. 2011 | CIRCOLO DIDATTICO 'SAN CLETO' DI ROMA | 2,00 | 0,00 |
| 75710000335 | Insuss. pass. relative ad acquisto di beni e ser. | 2011 | VISITE FISCALI SISP GALATINA GENN.MARZ.APRILE 2011 DIP.AG. ENTRATE DI LECCE | AGENZIA DELLE ENTRATE | 1,81 | 0,00 |

| | | | | | | |
|-------------|---|-------------------|--|--|--------|------|
| 75710000335 | Insuss. pass. relative ad acquisto di beni e ser. | 2011 | VISITE FISCALI SISP GALLIPOLI DA GENNAIO A SETTEMBRE 2011 | ISTIT.SUPER. COMM.NAUTICO-TUR. VESPUCCI | 2,50 | 0,00 |
| 75710000335 | Insuss. pass. relative ad acquisto di beni e ser. | 2011 | VISITE FISCALI SISP TRICASE DA GENNAIO A LUGLIO 2011 | ISTITUTO COMPRENSIVO STATALE DI SALVE | 13,55 | 0,00 |
| 75710000335 | Insuss. pass. relative ad acquisto di beni e ser. | 2011 | VISITE FISCALI SISP MARTANO I°SEM2011 | AGENZIA DELLE ENTRATE | 1,81 | 0,00 |
| 75710000335 | Insuss. pass. relative ad acquisto di beni e ser. | 2011 | VISITE FISCALI I°SEM 2011 SISP POGGIARDO | COMUNE DI DISO | 1,55 | 0,00 |
| 75710000335 | Insuss. pass. relative ad acquisto di beni e ser. | 2011 | VISITE FISCALI SISP MAGLIE I° SEMESTRE 2011 | DIREZIONE DIDATTICA STATALE 3° CIRCOLO | 4,10 | 0,00 |
| 75710000335 | Insuss. pass. relative ad acquisto di beni e ser. | 2011 | VISITE FISCALI SISP TRICASE DA GENNAIO A LUGLIO 2011 | AGENZIA DELLE ENTRATE | 1,81 | 0,00 |
| 75710000335 | Insuss. pass. relative ad acquisto di beni e ser. | 2011 | VISITE FISCALI SISP MAGLIE I°SEM 2011 | AGENZIA DELLE ENTRATE | 1,81 | 0,00 |
| 75710000335 | Insuss. pass. relative ad acquisto di beni e ser. | 2011 | VISITE FISCALI SISP GALATINA FEBBRAIO 2011 | AGENZIA DELLE ENTRATE | 1,81 | 0,00 |
| 75710000335 | Insuss. pass. relative ad acquisto di beni e ser. | 2011 | VISITE FISCALI SISP GALLIPOLI NOV.2011 - FATTURA DA SPEDIRE A DIR.PUGLIA | AGENZIA DELLE ENTRATE | 1,81 | 0,00 |
| 75710000335 | Insuss. pass. relative ad acquisto di beni e ser. | 2011 | VISITA FISCALE 1° SEM. '11 SISP MAGLIE | LICEO SCIENTIFICO 'A. VAL-LONE' | 3,50 | 0,00 |
| 75710000335 | Insuss. pass. relative ad acquisto di beni e ser. | 2011 | VISITE FISCALI SISP MARTANO MESI DA GENNAIO A GIUGNO 2011 | ISTIT. ISTRUZIONE SUPERIORE 'TRINCHESE' | 5,00 | 0,00 |
| 75710000335 | Insuss. pass. relative ad acquisto di beni e ser. | 2011 | VISITE FISCALI SISP COPERTINO I°SEM 2011 | I.I.S.S. 'DON TONINO BELLO' COPERTINO | 3,00 | 0,00 |
| 75710000335 | Insuss. pass. relative ad acquisto di beni e ser. | 2011 | VISITE FISCALI SISP SAN CESARIO I°SEM.11 | ISTITUTO COMPRENSIVO POLO 2 | 1,50 | 0,00 |
| 75710000335 | Insuss. pass. relative ad acquisto di beni e ser. | 2011 | VISITE FISCALI SISP GALATINA I°SEM 2011 | LICEO SCIENTIFICO 'A. VAL-LONE' | 6,52 | 0,00 |
| 75710000335 | Insuss. pass. relative ad acquisto di beni e ser. | 2011 | VISITE FISCALI SISP LECCE MARZO E APRILE 2011 | ISTITUTO TECNICO EC. STATALE 'F.CALASSO' | 1,50 | 0,00 |
| 75710000335 | Insuss. pass. relative ad acquisto di beni e ser. | 2011 | VISITE FISCALI ANNO 2011 | CIRCOLO DIDATTICO GALATINA 2 | 3,09 | 0,00 |
| 75710000335 | Insuss. pass. relative ad acquisto di beni e ser. | 2011 | VISITE FISCALI SISP TRICASE DA GENNAIO ALUGLIO 2011 | ISTITUTO COMPR.VO ST. CASTRIGNANO DEL CA | 5,00 | 0,00 |
| 75710000335 | Insuss. pass. relative ad acquisto di beni e ser. | 2010 e precedenti | NOTA CREDITO | TRIBUNALE DI LECCE | 98,98 | 0,00 |
| 75710000335 | Insuss. pass. relative ad acquisto di beni e ser. | 2010 e precedenti | NOTA CREDITO | ISTITUTO COMPRENSIVO 'L.DA VINCI' | 140,50 | 0,00 |
| 75710000335 | Insuss. pass. relative ad acquisto di beni e ser. | 2011 | VISITE FISCALI SISP POGGIARDO MAG 2011 | ISTITUTO TECNICO INDUSTRIALE 'A.VOLTA' | 4,00 | 0,00 |
| 75710000335 | Insuss. pass. relative ad acquisto di beni e ser. | 2010 e precedenti | NOTA CREDITO | ISTITUTO COMPRENSIVO 'L. DE GIORGI' | 46,23 | 0,00 |

| | | | | | | |
|-------------|---|-------------------|---|--|--------|------|
| 75710000335 | Insuss. pass. relative ad acquisto di beni e ser. | 2011 | VISITA FISCALE SISP MAGLIE 1° SEM. 2011 | COMUNE DI SAN DONATO DI LECCE | 5,00 | 0,00 |
| 75710000335 | Insuss. pass. relative ad acquisto di beni e ser. | 2011 | VISITE FISCALI DA SISP MAGLIE II°SEM2011 | IST.TECNICO INDUST. STATALE 'E.MATTEI' | 1,81 | 0,00 |
| 75710000335 | Insuss. pass. relative ad acquisto di beni e ser. | 2011 | VISITE FISCALI DA SISP MAGLIE II°SEM2011 | DIREZIONE DIDATTICA 2° CIRCOLO FORMIGINE | 0,25 | 0,00 |
| 75710000335 | Insuss. pass. relative ad acquisto di beni e ser. | 2011 | V.F. DA SISP LECCE ANNO 2011 | LICEO GINNASIO STATALE 'G. PALMIERI' | 1,50 | 0,00 |
| 75710000335 | Insuss. pass. relative ad acquisto di beni e ser. | 2011 | VISITE FISCALI SISP LECCE MARZO 2011 E APRILE 2011 | AGENZIA DELLE ENTRATE | 3,62 | 0,00 |
| 75710000335 | Insuss. pass. relative ad acquisto di beni e ser. | 2011 | VISITE FISCALI SISP LECCE MAGGIO 2011 | IST.TECNICO IND. STATALE 'G.DELEDDA' | 3,50 | 0,00 |
| 75710000335 | Insuss. pass. relative ad acquisto di beni e ser. | 2011 | VISITE FISCALI SETT.E DICEMBRE 2011 | AGENZIA DELLE ENTRATE | 1,81 | 0,00 |
| 75710000335 | Insuss. pass. relative ad acquisto di beni e ser. | 2011 | VISITE FISCALI SISP GALLIPOLI DA GENNAIO A SETTEMBRE 2011 | AGENZIA DELLE ENTRATE | 1,81 | 0,00 |
| 75710000335 | Insuss. pass. relative ad acquisto di beni e ser. | 2011 | VISITE FISCALI SISP MAGLIE I°SEM 2011 | ISTITUTO COMPRENSIVO DI CUTROFIANO | 3,50 | 0,00 |
| 75710000335 | Insuss. pass. relative ad acquisto di beni e ser. | 2011 | VISITE FISCALI DA SISP MAGLIE II°SEM2011 | LICEO SCIENTIFICO 'A. VAL-LONE' | 3,50 | 0,00 |
| 75710000335 | Insuss. pass. relative ad acquisto di beni e ser. | 2011 | VISITE FISCALI SISP GALLIPOLI ANNO 2011 | DIREZIONE DIDATTICA STATALE DI ARADEO | 4,49 | 0,00 |
| 75710000335 | Insuss. pass. relative ad acquisto di beni e ser. | 2011 | VISITE FISCALI SISP POGGIARDO GEN.2011 | ISTITUTO COMPRENSIVO GAGLIANO DEL CAPO | 5,00 | 0,00 |
| 75710000335 | Insuss. pass. relative ad acquisto di beni e ser. | 2010 e precedenti | NOTA CREDITO | PROVINCIA DI LECCE - SETTORE RISORSE UMA | 44,65 | 0,00 |
| 75710000335 | Insuss. pass. relative ad acquisto di beni e ser. | 2010 e precedenti | NOTA CREDITO | PROVINCIA DI LECCE - SETTORE RISORSE UMA | 151,71 | 0,00 |
| 75710000335 | Insuss. pass. relative ad acquisto di beni e ser. | 2010 e precedenti | NOTA CREDITO | COMUNE DI ALLISTE | 48,85 | 0,00 |
| 75710000335 | Insuss. pass. relative ad acquisto di beni e ser. | 2010 e precedenti | NOTA CREDITO | SOVRAINTENDENZA BENI ARCHITETTONICI E PA | 46,23 | 0,00 |
| 75710000335 | Insuss. pass. relative ad acquisto di beni e ser. | 2011 | VISITE FISCALI SISP TRICASE ANNO 2011 | COMUNE DI CASTRIGNANO DEL CAPO | 1,81 | 0,00 |
| 75710000335 | Insuss. pass. relative ad acquisto di beni e ser. | 2010 e precedenti | NOTA CREDITO | ISTITUTO ISTRUZIONE SUP. 'A.MEUCCI' | 185,61 | 0,00 |
| 75710000335 | Insuss. pass. relative ad acquisto di beni e ser. | 2010 e precedenti | NOTA CREDITO | ISTITUTO ISTRUZIONE SUP. 'A.MEUCCI' | 48,85 | 0,00 |
| 75710000335 | Insuss. pass. relative ad acquisto di beni e ser. | 2011 | VISITE FISCALI SISP POGGIARDO II°SEM2011 | AGENZIA DELLE ENTRATE | 1,81 | 0,00 |
| 75710000335 | Insuss. pass. relative ad acquisto di beni e ser. | 2011 | V.F. DA SISP DI LECCE ANNO 2011 A | AGENZIA DELLE ENTRATE | 3,62 | 0,00 |

| | | | | | | |
|-------------|---|------|--|--|------|------|
| 75710000335 | Insuss. pass. relative ad acquisto di beni e ser. | 2011 | VISITE FISCALI SISP GALATINA SETT.OTT 2011 | AGENZIA DELLE ENTRATE | 1,81 | 0,00 |
| 75710000335 | Insuss. pass. relative ad acquisto di beni e ser. | 2011 | VISITE FISCALI SISP DI GALLIPOLI 2011 | ISTITUTO COMPRENSIVO STATALE DI NEVIANO | 5,00 | 0,00 |
| 75710000335 | Insuss. pass. relative ad acquisto di beni e ser. | 2011 | VISITE FISCALI SISP SAN CESARIO | ISTITUTO COMPRENSIVO DI CUTROFIANO | 3,50 | 0,00 |
| 75710000335 | Insuss. pass. relative ad acquisto di beni e ser. | 2011 | VISITE FISCALI SISP GALATINA ANNO 2011 | ISTITUTO DI ISTRUZIONE SUPERIORE L. LUZZ | 3,50 | 0,00 |
| 75710000335 | Insuss. pass. relative ad acquisto di beni e ser. | 2011 | VISITE FISCALI DA SISP MAGLIE II°SEM2011 | ISTITUTO COMPRENSIVO STATALE 'A.MORO' | 5,00 | 0,00 |
| 75710000335 | Insuss. pass. relative ad acquisto di beni e ser. | 2011 | V.F. DA SISP DI LECCE ANNO 2011 A | IST.TECNICO IND. STATALE 'G.DELEDDA' | 3,50 | 0,00 |
| 75710000335 | Insuss. pass. relative ad acquisto di beni e ser. | 2011 | V.F. DA SISP LECCE ANNO 2011 | ISTITUTO COMPRENSIVO DI SALICE SALENTINO | 3,00 | 0,00 |
| 75710000335 | Insuss. pass. relative ad acquisto di beni e ser. | 2011 | VISITE FISCALI SISP COPERTINO I°SEM 2011 | DIREZIONE DIDATTICA I° CIRCOLO DI VEGLIE | 2,50 | 0,00 |
| 75710000335 | Insuss. pass. relative ad acquisto di beni e ser. | 2011 | VISITE FISCALI DA SISP MAGLIE II°SEM2011 | ISTITUTO COMP. STATALE 'TEMPESTA' | 5,00 | 0,00 |
| 75710000335 | Insuss. pass. relative ad acquisto di beni e ser. | 2011 | VISITE FISCALI SISP POGGIARDO II°SEM2011 | EDUCANDATO STATALE 'SAN BENEDETTO' | 3,50 | 0,00 |
| 75710000335 | Insuss. pass. relative ad acquisto di beni e ser. | 2011 | VISITE FISCALI SISP MAGLIE I°SEM 2011 | ISTITUTO COMPRENSIVO 'VERDI' DI CORCAGNA | 5,00 | 0,00 |
| 75710000335 | Insuss. pass. relative ad acquisto di beni e ser. | 2011 | VISITE FISCALI SISP DI GALLIPOLI 2011 | DIREZIONE DIDATTICA 'G.L.RADICE' | 5,00 | 0,00 |
| 75710000335 | Insuss. pass. relative ad acquisto di beni e ser. | 2011 | VISITE FISCALI SISP LECCE GEN.2011 | ISTITUTO TECNICO COMMERCIALE 'COSTA' | 1,50 | 0,00 |
| 75710000335 | Insuss. pass. relative ad acquisto di beni e ser. | 2011 | VISITE FISCALI DA SISP MAGLIE II°SEM2011 | CIRCOLO DIDATTICO GALATINA 2 | 3,50 | 0,00 |
| 75710000335 | Insuss. pass. relative ad acquisto di beni e ser. | 2011 | VISITE FISCALI ANNO 2011 | CAMERA DI COMMERCIO IND ART AGR. | 1,81 | 0,00 |
| 75710000335 | Insuss. pass. relative ad acquisto di beni e ser. | 2011 | VISITE FISCALI ANNO 2011 | CAMERA DI COMMERCIO IND ART AGR. | 1,81 | 0,00 |
| 75710000335 | Insuss. pass. relative ad acquisto di beni e ser. | 2011 | VISITE FISCALI SISP SAN CESARIO I°SEM 2011 | COMUNE DI LECCE | 0,77 | 0,00 |
| 75710000335 | Insuss. pass. relative ad acquisto di beni e ser. | 2011 | VISITE FISCALI SISP SAN CESARIO I° SEMESTRE 2011 | AGENZIA DELLE ENTRATE | 1,81 | 0,00 |
| 75710000335 | Insuss. pass. relative ad acquisto di beni e ser. | 2011 | VISITE FISCALI SISP POGGIARDO II°SEM2011 | DIREZIONE DIDATTICA STATALE 4°CIRCOLO | 1,66 | 0,00 |
| 75710000335 | Insuss. pass. relative ad acquisto di beni e ser. | 2011 | VISITE FISCALI SISP GALATINA 2011 | ISTITUTO COMPRENSIVO DI CUTROFIANO | 3,50 | 0,00 |

| | | | | | | |
|-------------|---|-------------------|---|---|-------|------|
| 75710000335 | Insuss. pass. relative ad acquisto di beni e ser. | 2011 | VISITE FISCALI DA SISP MAGLIE II*SEM2011 | ISTIT. ISTRUZIONE SUPERIORE 'TRINCHESE' | 5,00 | 0,00 |
| 75710000335 | Insuss. pass. relative ad acquisto di beni e ser. | 2011 | VISITE FISCALI SISP DI GALLIPOLI ANNO 2011 | ISTITUTO COMPRENSIVO DI FINO MORNASCO | 2,50 | 0,00 |
| 75710000335 | Insuss. pass. relative ad acquisto di beni e ser. | 2011 | VISITE FISCALI SISP POGGIARDO II*SEM2011 | I.I.S.S. 'ALESSANDRO VOLTA' | 4,00 | 0,00 |
| 75710000335 | Insuss. pass. relative ad acquisto di beni e ser. | 2011 | VISITE FISCALI SISP GALATINA ANNO 2011 | DIREZIONE DIDATTICA DI CUTROFIANO | 3,50 | 0,00 |
| 75710000335 | Insuss. pass. relative ad acquisto di beni e ser. | 2011 | VISITE FISCALI SISP COPERTINO I*SEM 2011 | DIREZIONE DIDATTICA 2° CIRCOLO 'DON BOSCO | 1,00 | 0,00 |
| 75710000335 | Insuss. pass. relative ad acquisto di beni e ser. | 2011 | VISITE FISCALI SISP GALLIPOLI 2011 | DIREZIONE DIDATTICA STATALE 1° CIRCOLO | 2,58 | 0,00 |
| 75710000335 | Insuss. pass. relative ad acquisto di beni e ser. | 2011 | VISITE FISCALI SISP DI MAGLIE I*SEM 2011 | ISTITUTO TECNICO COMMERCIALE PER PROGRAM | 4,00 | 0,00 |
| 75710000335 | Insuss. pass. relative ad acquisto di beni e ser. | 2011 | VISITE FISCALI SISP DI POGGIARDO FEBBRAIO 2011 | SCUOLA MEDIA STATALE 'DANTE ALIGHIERI' | 5,00 | 0,00 |
| 75710000335 | Insuss. pass. relative ad acquisto di beni e ser. | 2011 | VISITE FISCALI SISP MARTANO I*SEM2011 | DIREZIONE DIDATTICA STATALE 3° CIRCOLO | 4,10 | 0,00 |
| 75710000335 | Insuss. pass. relative ad acquisto di beni e ser. | 2011 | VISITE FISCALI SISP GALATINA I*SEM 2011 | SCUOLA SECONDARIA STATALE DI I° GRADO | 15,00 | 0,00 |
| 75710000335 | Insuss. pass. relative ad acquisto di beni e ser. | 2010 e precedenti | NOTA CREDITO | PROVINCIA DI LECCE - SETTORE RISORSE UMA | 57,16 | 0,00 |
| 75710000335 | Insuss. pass. relative ad acquisto di beni e ser. | 2010 e precedenti | NOTA CREDITO | PROVINCIA DI LECCE - SETTORE RISORSE UMA | 54,64 | 0,00 |
| 75710000335 | Insuss. pass. relative ad acquisto di beni e ser. | 2010 e precedenti | NOTA CREDITO | LICEO GINNASIO STATALE F.- CAPECE | 44,65 | 0,00 |
| 75710000335 | Insuss. pass. relative ad acquisto di beni e ser. | 2010 e precedenti | NOTA CREDITO - ALL'ATTENZIONE DELLA SIG.MASELLA ROBERTA | UFFICIO SCOLASTICO REGIONALE DELLA PUGLIA | 69,16 | 0,00 |
| 75710000335 | Insuss. pass. relative ad acquisto di beni e ser. | 2010 e precedenti | NOTA CREDITO | AGENZIA DELLE ENTRATE | 46,23 | 0,00 |
| 75710000335 | Insuss. pass. relative ad acquisto di beni e ser. | 2010 e precedenti | NOTA CREDITO | TRIBUNALE DI LECCE | 22,25 | 0,00 |
| 75710000335 | Insuss. pass. relative ad acquisto di beni e ser. | 2010 e precedenti | NOTA CREDITO | COMANDO 61^STORMO | 94,27 | 0,00 |
| 75710000335 | Insuss. pass. relative ad acquisto di beni e ser. | 2011 | VISITE FISCALI SISP DI MARTANO I*SEM2011 | SCUOLA PRIMARIA E DELL'INFANZIA I | 3,10 | 0,00 |
| 75710000335 | Insuss. pass. relative ad acquisto di beni e ser. | 2010 e precedenti | VISITE FISCALI SISP DI GALATINA | LICEO SCIENTIFICO 'A. VAL-LONE' | 3,50 | 0,00 |
| 75710000335 | Insuss. pass. relative ad acquisto di beni e ser. | 2010 e precedenti | | ISTITUTO COMPRENSIVO DI VERNOLE | 5,00 | 0,00 |
| 75710000335 | Insuss. pass. relative ad acquisto di beni e ser. | 2011 | VISITE FISCALI SISP MARTANO 2011 | ISTITUTO COMPRENSIVO DI VERNOLE | 5,00 | 0,00 |

| | | | | | | |
|-------------|---|-------------------|--|--|--------|------|
| 75710000335 | Insuss. pass. relative ad acquisto di beni e ser. | 2011 | VISITE FISCALI SIPS COPERTINO 1°SEM.11 | ISTITUTO COMPRENSIVO DI VERNOLE | 5,00 | 0,00 |
| 75710000335 | Insuss. pass. relative ad acquisto di beni e ser. | 2011 | VISITE FISCALI SISP MARTANO PERIODO 1° SEMESTRE 2011 | ISTITUTO COMPRENSIVO DI VERNOLE | 5,00 | 0,00 |
| 75710000335 | Insuss. pass. relative ad acquisto di beni e ser. | 2011 | VISITE FISCALI SISP LECCE MARZO 2011 | ISTITUTO COMPRENSIVO DI VERNOLE | 5,00 | 0,00 |
| 75710000335 | Insuss. pass. relative ad acquisto di beni e ser. | 2011 | I°SEM2011 | ISTITUTO TECNICO COMMERCIALE 'COSTA' | 1,50 | 0,00 |
| 75710000335 | Insuss. pass. relative ad acquisto di beni e ser. | 2011 | | ISTITUTO COMPRENSIVO DI CUTROFIANO | 3,50 | 0,00 |
| 75710000335 | Insuss. pass. relative ad acquisto di beni e ser. | 2011 | VISITE FISCALI SISP DI LECCE ANNO 2011 | CAMERA DI COMMERCIO DI BRINDISI | 0,50 | 0,00 |
| 75710000335 | Insuss. pass. relative ad acquisto di beni e ser. | 2011 | VISITE FISCALI SISP GALLIPOLI 2011 | COMUNE NEVIANO | 5,00 | 0,00 |
| 75710000335 | Insuss. pass. relative ad acquisto di beni e ser. | 2011 | VISITE FISCALI SISP DI GALLIPOLI E GALATINA 2011 | ISTITUTO COMPRENSIVO POLO 2 BORGO DI GAL | 5,00 | 0,00 |
| 75710000335 | Insuss. pass. relative ad acquisto di beni e ser. | 2010 e precedenti | VISITA FISCALE | I.T.C.G. 'L.EINAUDI' | 1,00 | 0,00 |
| 75710000335 | Insuss. pass. relative ad acquisto di beni e ser. | 2011 | I°SEM2011 | ISTITUTO COMPRENSIVO DI SALICE SALENTINO | 3,00 | 0,00 |
| 75710000335 | Insuss. pass. relative ad acquisto di beni e ser. | 2011 | VISITE FISCALI SISP DI SAN CESARIO 2011 | ISTITUTO COMPRENSIVO DI VERNOLE | 5,00 | 0,00 |
| 75710000335 | Insuss. pass. relative ad acquisto di beni e ser. | 2011 | I°SEM2011 | LICEO SCIENTIFICO 'A. VAL-LONE' | 3,50 | 0,00 |
| 75710000335 | Insuss. pass. relative ad acquisto di beni e ser. | 2011 | VISITE FISCALI DA SISP MAGLIE II°SEM2011 | DIREZIONE DIDATTICA I° CIRCOLO FORMIGINE | 0,04 | 0,00 |
| 75710000335 | Insuss. pass. relative ad acquisto di beni e ser. | 2010 e precedenti | NOTA CREDITO | DIREZIONE DID. V° CIRCOLO 'TEMPESTA' | 108,64 | 0,00 |
| 75710000335 | Insuss. pass. relative ad acquisto di beni e ser. | 2010 e precedenti | | ISTITUTO TECNICO EC. STATALE 'F.CALASSO' | 2,50 | 0,00 |
| 75710000335 | Insuss. pass. relative ad acquisto di beni e ser. | 2011 | VISITE FISCALI SISP DI COPERTINO 2011 | ISTITUTO COMPRENSIVO DI VIA LUIGI RIZZO, | 2,58 | 0,00 |
| 75710000335 | Insuss. pass. relative ad acquisto di beni e ser. | 2011 | VISITE FISCALI SISP DI GALATINA 2011 | IST. COMPRENSIVO 'POLO 2 ' PLES.V. ARNO | 5,00 | 0,00 |
| 75710000335 | Insuss. pass. relative ad acquisto di beni e ser. | 2011 | | SCUOLA MEDIA 'A.MANZONI' | 2,00 | 0,00 |
| 75710000335 | Insuss. pass. relative ad acquisto di beni e ser. | 2011 | VISITE FISCALI SISP DI COPERTINO ANNO 2011 | ISTITUTO ISTRUZIONE SECONDARIA SUPERIORE | 4,50 | 0,00 |
| 75710000335 | Insuss. pass. relative ad acquisto di beni e ser. | 2011 | VISITE FISCALI 2011 SISP DI GALLIPOLI | SCUOLA MEDIA STATALE 'A. DE BLASI' | 5,00 | 0,00 |
| 75710000335 | Insuss. pass. relative ad acquisto di beni e ser. | 2011 | | SCUOLA MEDIA STATALE 'A. DE BLASI' | 5,00 | 0,00 |

| | | | | | | |
|-------------|---|-------------------|--|--|-------|------|
| 75710000335 | Insuss. pass. relative ad acquisto di beni e ser. | 2011 | VISITE FISCALI SISP DI GALLIPOLI ANNO 2011 | ISTITUTO COMPRESIVO 'A.ANTONELLI' | 3,50 | 0,00 |
| 75710000335 | Insuss. pass. relative ad acquisto di beni e ser. | 2011 | VISITE FISCALI 2011 SISP DI GALATINA | SCUOLA SECONDARIA STATALE DI I° GRADO | 5,00 | 0,00 |
| 75710000335 | Insuss. pass. relative ad acquisto di beni e ser. | 2011 | | ISTITUTO TECNICO COMMERCIALE 'COSTA' | 1,50 | 0,00 |
| 75710000335 | Insuss. pass. relative ad acquisto di beni e ser. | 2011 | VISITE FISCALI 2011 SISP DI GALLIPOLI | SCUOLA SECONDARIA STATALE DI I° GRADO | 15,00 | 0,00 |
| 75710000335 | Insuss. pass. relative ad acquisto di beni e ser. | 2011 | | SCUOLA SECONDARIA DI I° GRADO | 3,50 | 0,00 |
| 75710000335 | Insuss. pass. relative ad acquisto di beni e ser. | 2011 | | CONSIGLIO NAZIONALE DELLE RICERCHE | 4,22 | 0,00 |
| 75710000335 | Insuss. pass. relative ad acquisto di beni e ser. | 2011 | | ISTITUTO COMPRESIVO 'UMBERTO I°' | 3,25 | 0,00 |
| 75710000335 | Insuss. pass. relative ad acquisto di beni e ser. | 2011 | VISITE FISCALI SISP MARTANO 2011 | COMUNE VERNOLE | 5,00 | 0,00 |
| 75710000335 | Insuss. pass. relative ad acquisto di beni e ser. | 2011 | VISITE FISCALI SISP GALATINA GIUGNO 2011 | ISTITUTO COMPRESIVO STATALE POLO 1 | 5,00 | 0,00 |
| 75710000335 | Insuss. pass. relative ad acquisto di beni e ser. | 2011 | | ISTIT.SUPER. COMM.NAUTICO-TUR. VESPUCCI | 2,50 | 0,00 |
| 75710000335 | Insuss. pass. relative ad acquisto di beni e ser. | 2011 | VISITE FISCALI SISP DI GALLIPOLI 2011 | ISTITUTO COMPRESIVO STATALE POLO 1 | 5,00 | 0,00 |
| 75710000335 | Insuss. pass. relative ad acquisto di beni e ser. | 2011 | VISITE FISCALI SISP DI POGGIARDO FEBBRAIO 2011 | ISTITUTO STATALE D'ARTE 'L.RUSSO' | 2,58 | 0,00 |
| 75710000335 | Insuss. pass. relative ad acquisto di beni e ser. | 2011 | | IST.TECNICO IND. STATALE 'G.DELEDDA' | 3,50 | 0,00 |
| 75710000335 | Insuss. pass. relative ad acquisto di beni e ser. | 2011 | I°SEM2011 | ISTITUTO TECNICO EC. STATALE 'F.CALASSO' | 0,50 | 0,00 |
| 75710000335 | Insuss. pass. relative ad acquisto di beni e ser. | 2011 | VISITE FISCALI SISP GALLIPOLI 2011 | ISTITUTO COMPR.VO ST. CASTRIGNANO DEL CA | 5,00 | 0,00 |
| 75710000335 | Insuss. pass. relative ad acquisto di beni e ser. | 2011 | VISITE FISCALI SISP POGGIARDO APRILE / GIUGNO 2011 | LICEO ART. STAT. 'N.D.NOTTE' POGGIARDO | 5,00 | 0,00 |
| 75710000335 | Insuss. pass. relative ad acquisto di beni e ser. | 2010 e precedenti | VISITA FISCALE | ISTITUTO TECNICO COMMERCIALE GEOMETRI | 3,50 | 0,00 |
| 75710000335 | Insuss. pass. relative ad acquisto di beni e ser. | 2011 | VISITE FISCALI SISP GALATINA FEBBRAIO 2011 | DIREZIONE DIDATTICA DI CUTROFIANO | 3,50 | 0,00 |
| 75710000335 | Insuss. pass. relative ad acquisto di beni e ser. | 2011 | | ISTITUTO COMPRESIVO STATALE DI SALVE | 0,50 | 0,00 |
| 75710000335 | Insuss. pass. relative ad acquisto di beni e ser. | 2011 | VISITE FISCALI SISP LECCE MAGGIO 2011 | LICEO SCIENTIFICO 'COSIMO DE GIORGI' | 1,51 | 0,00 |
| 75710000335 | Insuss. pass. relative ad acquisto di beni e ser. | 2011 | VISITE FISCALI SISP MAGLIE I°SEM.11 | ISTITUTO COMPRESIVO DI CALIMERA | 3,00 | 0,00 |

| | | | | | | |
|-------------|---|------|---|--|----------|------|
| 75710000335 | Insuss. pass. relative ad acquisto di beni e ser. | 2011 | VISITE FISCALI SISP DI GALATINA 2011 | ISTITUTO COMPRENSIVO DI CALIMERA | 3,00 | 0,00 |
| 75710000335 | Insuss. pass. relative ad acquisto di beni e ser. | 2011 | I°SEM2012 | ISTITUTO COMPRENSIVO POLO 2 | 1,50 | 0,00 |
| 75710000335 | Insuss. pass. relative ad acquisto di beni e ser. | 2011 | VISITE FISCALI SISP MARTANO I°SEM2011 | ISTITUTO COMP. I° POLO DI MONTERONI | 5,00 | 0,00 |
| 75710000335 | Insuss. pass. relative ad acquisto di beni e ser. | 2011 | NOTA CREDITO | COMUNE DI PRESICCE | 153,76 | 0,00 |
| 75710000335 | Insuss. pass. relative ad acquisto di beni e ser. | 2011 | NOTA DI CREDITO NON DA ORDINE SU F. N. 1402 DEL25/08/2011 | CELGENE SRL | 1 968,03 | 0,00 |
| 75710000335 | Insuss. pass. relative ad acquisto di beni e ser. | 2011 | NOTA CREDITO | CIRCOLO DIDATTICO GALAT-INA 2 | 103,11 | 0,00 |
| 75710000335 | Insuss. pass. relative ad acquisto di beni e ser. | 2011 | NOTA CREDITO | TRIBUNALE PER I MINORENNI - LECCE- | 46,23 | 0,00 |
| 75710000335 | Insuss. pass. relative ad acquisto di beni e ser. | 2011 | NOTA CREDITO | ISTITUTO ISTRUZIONE SUP. 'A.MEUCCI' | 44,65 | 0,00 |
| 75710000335 | Insuss. pass. relative ad acquisto di beni e ser. | 2011 | NOTA CREDITO | ISTITUTO ISTRUZIONE SUP. 'A.MEUCCI' | 101,91 | 0,00 |
| 75710000335 | Insuss. pass. relative ad acquisto di beni e ser. | 2011 | NOTA CREDITO | TRIBUNALE PER I MINORENNI - LECCE- | 48,37 | 0,00 |
| 75710000335 | Insuss. pass. relative ad acquisto di beni e ser. | 2011 | NOTA CREDITO | TRIBUNALE PER I MINORENNI - LECCE- | 19,55 | 0,00 |
| 75710000335 | Insuss. pass. relative ad acquisto di beni e ser. | 2011 | NOTA CREDITO | DIREZ. DID. STATALE DI SURBO 'V AMPOLO' | 404,95 | 0,00 |
| 75710000335 | Insuss. pass. relative ad acquisto di beni e ser. | | I°SEM2012 | ISTITUTO COMPRENSIVO DI SALICE SALENTINO | 3,00 | 0,00 |
| 75710000335 | Insuss. pass. relative ad acquisto di beni e ser. | 2011 | NOTA CREDITO | CAMERA DI COMMERCIO DI BRINDISI | 55,68 | 0,00 |
| 75710000335 | Insuss. pass. relative ad acquisto di beni e ser. | 2011 | NOTA CREDITO | COMUNE DI NARDO' | 50,95 | 0,00 |
| 75710000335 | Insuss. pass. relative ad acquisto di beni e ser. | 2011 | NOTA CREDITO | LICEO GINNASIO STATALE F.- CAPECE | 3,60 | 0,00 |
| 75710000335 | Insuss. pass. relative ad acquisto di beni e ser. | 2011 | NOTA CREDITO | LICEO GINNASIO STATALE F.- CAPECE | 13,33 | 0,00 |
| 75710000335 | Insuss. pass. relative ad acquisto di beni e ser. | 2011 | NOTA CREDITO | LICEO GINNASIO STATALE F.- CAPECE | 3,60 | 0,00 |
| 75710000335 | Insuss. pass. relative ad acquisto di beni e ser. | 2011 | NOTA CREDITO | GIUDICE DI PACE DI UGENTO | 57,16 | 0,00 |
| 75710000335 | Insuss. pass. relative ad acquisto di beni e ser. | 2011 | NOTA CREDITO | ISTITUTO TECNICO INDUS-TRIALE 'E.FERMI' | 49,75 | 0,00 |
| 75710000335 | Insuss. pass. relative ad acquisto di beni e ser. | 2011 | NOTA CREDITO | COMANDO 61^STORMO | 195,65 | 0,00 |

| | | | | | | |
|-------------|---|------|--|--|----------|------|
| 75710000335 | Insuss. pass. relative ad acquisto di beni e ser. | 2011 | NOTA CREDITO | ISTITUTO COMPRENSIVO 'L. DE GIORGI' | 19,55 | 0,00 |
| 75710000335 | Insuss. pass. relative ad acquisto di beni e ser. | 2011 | NOTA CREDITO | INAIL-CENTRO PROTESI | 67,56 | 0,00 |
| 75710000335 | Insuss. pass. relative ad acquisto di beni e ser. | 2011 | | ISTITUTO PROFESSIONALE PER I SERVIZI COM | 0,07 | 0,00 |
| 75710000335 | Insuss. pass. relative ad acquisto di beni e ser. | 2011 | NOTA CREDITO | MINISTERO DEL LA-VORO-DIR.PROV.LE LECCE | 54,00 | 0,00 |
| 75710000335 | Insuss. pass. relative ad acquisto di beni e ser. | 2011 | NOTA CREDITO | MINISTERO DEL LA-VORO-DIR.PROV.LE LECCE | 50,65 | 0,00 |
| 75710000335 | Insuss. pass. relative ad acquisto di beni e ser. | 2011 | NOTA CREDITO | MINISTERO DEL LA-VORO-DIR.PROV.LE LECCE | 161,26 | 0,00 |
| 75710000335 | Insuss. pass. relative ad acquisto di beni e ser. | 2011 | NOTA CREDITO | MINISTERO DEL LA-VORO-DIR.PROV.LE LECCE | 1.647,35 | 0,00 |
| 75710000335 | Insuss. pass. relative ad acquisto di beni e ser. | 2011 | NOTA CREDITO | MINISTERO DEL LA-VORO-DIR.PROV.LE LECCE | 31,89 | 0,00 |
| 75710000335 | Insuss. pass. relative ad acquisto di beni e ser. | | VISITE MEDICHE,ACC.STRUMENTALI E CONSULENZE RIF.PROT.2011/71308/56784/73913 | SOCIETA' TRASPORTI PUBBLICI DI TERRA | 1,81 | 0,00 |
| 75710000335 | Insuss. pass. relative ad acquisto di beni e ser. | 2011 | VISITE FISCALI SISP TRICASE ANNO 2011 | LICEO ARTISTICO 'F.ARCANGELI' - ISTITUTO | 1,81 | 0,00 |
| 75710000335 | Insuss. pass. relative ad acquisto di beni e ser. | 2011 | NOTA CREDITO | CAMERA DI COMMERCIO DI BRINDISI | 48,55 | 0,00 |
| 75710000335 | Insuss. pass. relative ad acquisto di beni e ser. | 2011 | NOTA CREDITO | IST.TECNICO INDUSTRIALE 'E.MATTEI' | 190,87 | 0,00 |
| 75710000335 | Insuss. pass. relative ad acquisto di beni e ser. | 2011 | NOTA CREDITO | CIRCOLO DIDATTICO GALATONE 1 | 99,18 | 0,00 |
| 75710000335 | Insuss. pass. relative ad acquisto di beni e ser. | 2011 | NOTA CREDITO | ISTITUTO COMPRENSIVO STATALE 'G.MAZZINI' | 96,50 | 0,00 |
| 75710000335 | Insuss. pass. relative ad acquisto di beni e ser. | 2011 | NOTA CREDITO | ISTITUTO COMPRENSIVO STATALE 'G.MAZZINI' | 50,85 | 0,00 |
| 75710000335 | Insuss. pass. relative ad acquisto di beni e ser. | 2011 | NOTA CREDITO | ISTITUTO PENALE MINORENNI DI LECCE | 19,34 | 0,00 |
| 75710000335 | Insuss. pass. relative ad acquisto di beni e ser. | 2011 | | LICEO GINNASIO STATALE 'G. PALMIERI' | 1,50 | 0,00 |
| 75710000335 | Insuss. pass. relative ad acquisto di beni e ser. | 2011 | | ISTITUTO COMP. STATALE 'TEMPESTA' | 3,00 | 0,00 |
| 75710000335 | Insuss. pass. relative ad acquisto di beni e ser. | 2011 | | DIREZIONE DIDATTICA DI CUTROFIANO | 3,50 | 0,00 |

| | | | | | | |
|-------------|---|------|--|--|-------|------|
| 75710000335 | Insuss. pass. relative ad acquisto di beni e ser. | 2011 | I°SEM2011 | ISTITUTO COMPRENSIVO STATALE 'A.MORO' | 5,00 | 0,00 |
| 75710000335 | Insuss. pass. relative ad acquisto di beni e ser. | 2011 | NOTA CREDITO | ISTIT. ISTRUZIONE SUPERIORE 'TRINCHESE' | 12,76 | 0,00 |
| 75710000335 | Insuss. pass. relative ad acquisto di beni e ser. | 2011 | | LICEO SCIENTIFICO 'COSIMO DE GIORGI' | 1,50 | 0,00 |
| 75710000335 | Insuss. pass. relative ad acquisto di beni e ser. | 2011 | I°SEM2011 | IST. COMPRENSIVO 'G.-PASCOLI' | 5,00 | 0,00 |
| 75710000335 | Insuss. pass. relative ad acquisto di beni e ser. | 2011 | VISITE FISCALI SISP GALLIPOLI DA GENN. A SETT.2011 | COMUNE DI LECCE | 0,77 | 0,00 |
| 75710000335 | Insuss. pass. relative ad acquisto di beni e ser. | 2011 | I°SEM2011 | IST. TEC. IND. 'ORESTE DEL PRETE' | 2,50 | 0,00 |
| 75710000335 | Insuss. pass. relative ad acquisto di beni e ser. | 2011 | | ISTITUTO COMPRENSIVO DI SALICE SALENTINO | 3,00 | 0,00 |
| 75710000335 | Insuss. pass. relative ad acquisto di beni e ser. | 2011 | | ISTITUTO COMPRENSIVO POLO 2 | 1,50 | 0,00 |
| 75710000335 | Insuss. pass. relative ad acquisto di beni e ser. | 2011 | I°SEM2011 | ISTIT.PROF.STATO SER. ALB.'A.MORO' | 5,00 | 0,00 |
| 75710000335 | Insuss. pass. relative ad acquisto di beni e ser. | 2011 | VISITE FISCALI SISP GALATINA I°SEM 2011 | COMUNE DI LECCE | 0,77 | 0,00 |
| 75710000335 | Insuss. pass. relative ad acquisto di beni e ser. | 2011 | | ISTITUTO COMPRENSIVO 'MORLEO' | 1,00 | 0,00 |
| 75710000335 | Insuss. pass. relative ad acquisto di beni e ser. | 2011 | VISITE FISCALI SISP POGGIARDO II°SEM2011 | IST. PROF. PER I SERV. COMMERCIALI | 3,50 | 0,00 |
| 75710000335 | Insuss. pass. relative ad acquisto di beni e ser. | 2011 | | LICEO SCIENTIFICO 'A. VAL-LONE' | 3,50 | 0,00 |
| 75710000335 | Insuss. pass. relative ad acquisto di beni e ser. | 2011 | | CIRCOLO DIDATTICO SPIR-ANO | 1,81 | 0,00 |
| 75710000335 | Insuss. pass. relative ad acquisto di beni e ser. | 2011 | I°SEM2011 | COMUNE DI SAN PIETRO VERNOTICO | 5,00 | 0,00 |
| 75710000335 | Insuss. pass. relative ad acquisto di beni e ser. | 2011 | I°SEM2011 | DIREZIONE DIDATTICA STATALE III° CIRCOLO | 2,00 | 0,00 |
| 75710000335 | Insuss. pass. relative ad acquisto di beni e ser. | 2011 | I°SEM2011 | SCUOLA SEC.DON MINZONI | 5,00 | 0,00 |
| 75710000335 | Insuss. pass. relative ad acquisto di beni e ser. | 2011 | VISITE FISCALI SISP LECCE 2011 | AGENZIA DELLE ENTRATE | 1,81 | 0,00 |
| 75710000335 | Insuss. pass. relative ad acquisto di beni e ser. | 2011 | | IST. COMPRENSIVO 'G.-PASCOLI' | 5,00 | 0,00 |
| 75710000335 | Insuss. pass. relative ad acquisto di beni e ser. | 2011 | | ISTIT. ISTRUZIONE SUPERIORE 'TRINCHESE' | 5,00 | 0,00 |
| 75710000335 | Insuss. pass. relative ad acquisto di beni e ser. | 2011 | | IST.TECNICO IND. STATALE 'G.DELEDDA' | 3,50 | 0,00 |

| | | | | | | |
|-------------|---|------|--|--|------|------|
| 75710000335 | Insuss. pass. relative ad acquisto di beni e ser. | 2011 | | ISTITUTO COMPRENSIVO DI TIGGIANO | 5,00 | 0,00 |
| 75710000335 | Insuss. pass. relative ad acquisto di beni e ser. | 2011 | I°SEM2011 | ISTITUTO DI ISTRUZIONE SUPERIORE 'G.SALV | 1,60 | 0,00 |
| 75710000335 | Insuss. pass. relative ad acquisto di beni e ser. | 2011 | I°SEM2011 | IST.TECNICO IND. STATALE 'G.DELEDDA' | 3,50 | 0,00 |
| 75710000335 | Insuss. pass. relative ad acquisto di beni e ser. | 2011 | | SCUOLA MEDIA 'G.PASCOLI' | 5,00 | 0,00 |
| 75710000335 | Insuss. pass. relative ad acquisto di beni e ser. | 2011 | | ISTITUTO COMPRENSIVO STATALE'G.MAZZINI' | 1,50 | 0,00 |
| 75710000335 | Insuss. pass. relative ad acquisto di beni e ser. | 2011 | | LICEO SCIENTIFICO ' A. VAL-LONE' | 3,50 | 0,00 |
| 75710000335 | Insuss. pass. relative ad acquisto di beni e ser. | 2011 | I°SEM2011 | LICEO SCIENTIFICO ' A. VAL-LONE' | 3,50 | 0,00 |
| 75710000335 | Insuss. pass. relative ad acquisto di beni e ser. | 2011 | | LICEO SCIENTIFICO ' A. VAL-LONE' | 3,50 | 0,00 |
| 75710000335 | Insuss. pass. relative ad acquisto di beni e ser. | 2011 | | LICEO SCIENTIFICO ' A. VAL-LONE' | 3,50 | 0,00 |
| 75710000335 | Insuss. pass. relative ad acquisto di beni e ser. | 2011 | | LICEO SCIENTIFICO ' A. VAL-LONE' | 3,50 | 0,00 |
| 75710000335 | Insuss. pass. relative ad acquisto di beni e ser. | 2011 | I°SEM2011 | IST. COMPR- DI CASTRI' DI LECCE - 156352 | 5,00 | 0,00 |
| 75710000335 | Insuss. pass. relative ad acquisto di beni e ser. | 2011 | | ISTITUTO COMPRENSIVO DI CALIMERA | 3,00 | 0,00 |
| 75710000335 | Insuss. pass. relative ad acquisto di beni e ser. | 2011 | | ISTITUTO COMPRENSIVO STATALE'G.MAZZINI' | 1,50 | 0,00 |
| 75710000335 | Insuss. pass. relative ad acquisto di beni e ser. | 2011 | | ISTIT.ISTR.SUP.'PAOLINI - CASSIANO' | 1,81 | 0,00 |
| 75710000335 | Insuss. pass. relative ad acquisto di beni e ser. | | VISITA FISCALE | COMUNE DI LECCE | 0,77 | 0,00 |
| 75710000335 | Insuss. pass. relative ad acquisto di beni e ser. | 2011 | | ISTITUTO COMPRENSIVO DI TIGGIANO | 5,00 | 0,00 |
| 75710000335 | Insuss. pass. relative ad acquisto di beni e ser. | 2011 | | ISTITUTO COMPRENSIVO DI RUFFANO | 2,50 | 0,00 |
| 75710000335 | Insuss. pass. relative ad acquisto di beni e ser. | 2011 | I°SEM2011 | I.T.I.S. LICEO SCIENTIFICO 'B.-PASCAL' | 4,13 | 0,00 |
| 75710000335 | Insuss. pass. relative ad acquisto di beni e ser. | 2011 | VISITE FISCALI SISP POGGIARDO II°SEM2011 | ISTITUTO COMPRENSIVO DI BOTRUGNO | 5,00 | 0,00 |
| 75710000335 | Insuss. pass. relative ad acquisto di beni e ser. | 2011 | I°SEM2011 | ISTITUTO TECNICO COMMERCIALE 'COSTA' | 1,50 | 0,00 |
| 75710000335 | Insuss. pass. relative ad acquisto di beni e ser. | 2011 | VISITE FISCALI SISP COPERTINO I°SEM2011 | DIREZIONE DIDATTICA V° CIRCOLO DI BARLET | 5,50 | 0,00 |

| | | | | | | |
|-------------|---|------|--|--|------|------|
| 75710000335 | Insuss. pass. relative ad acquisto di beni e ser. | 2011 | I°SEM2011 | ISTITUTO COMPRENSIVO DI VERNOLE | 5,00 | 0,00 |
| 75710000335 | Insuss. pass. relative ad acquisto di beni e ser. | 2011 | I°SEM2011 | IST.TECNICO IND. STATALE 'G.DELEDDA' | 3,50 | 0,00 |
| 75710000335 | Insuss. pass. relative ad acquisto di beni e ser. | 2011 | | CONSORZIO SERVIZI AVANZATI SCPA | 5,00 | 0,00 |
| 75710000335 | Insuss. pass. relative ad acquisto di beni e ser. | 2011 | | LICEO ART. STAT. 'N.D.NOTTE' POGGIARDO | 5,00 | 0,00 |
| 75710000335 | Insuss. pass. relative ad acquisto di beni e ser. | 2011 | | LICEO SCIENTIFICO STATALE 'BANZI-BAZOLI' | 0,10 | 0,00 |
| 75710000335 | Insuss. pass. relative ad acquisto di beni e ser. | | I°SEM2012 | SCUOLA MEDIA'D.ALIGHIERI' | 5,00 | 0,00 |
| 75710000335 | Insuss. pass. relative ad acquisto di beni e ser. | 2011 | | I.T.C.G. 'L.EINAUDI' | 1,00 | 0,00 |
| 75710000335 | Insuss. pass. relative ad acquisto di beni e ser. | | I°SEM2012 | I.T.C.G. 'L.EINAUDI' | 1,00 | 0,00 |
| 75710000335 | Insuss. pass. relative ad acquisto di beni e ser. | 2011 | | I.T.C.G. 'L.EINAUDI' | 1,00 | 0,00 |
| 75710000335 | Insuss. pass. relative ad acquisto di beni e ser. | 2011 | I°SEM2011 | ISTITUTO COMMERCIALE GEOM.-PROGRAM. | 1,00 | 0,00 |
| 75710000335 | Insuss. pass. relative ad acquisto di beni e ser. | 2011 | VISITE FISCALI SISP GALATINA I° SEM 2011 | ISTITUTO COMPRENSIVO DI BOTRUGNO | 5,00 | 0,00 |
| 75710000335 | Insuss. pass. relative ad acquisto di beni e ser. | 2011 | VISITE FISCALI SISP DI GALLIPOLI 2011 | ISTITUTO COMPRENSIVO COMPLETO | 2,60 | 0,00 |
| 75710000335 | Insuss. pass. relative ad acquisto di beni e ser. | 2011 | | CIRCOLO DIDATTICO 'G.FALCONE' DI LECCE | 1,81 | 0,00 |
| 75710000335 | Insuss. pass. relative ad acquisto di beni e ser. | 2011 | | ISTITUTO COMPRENSIVO DI CURSI | 5,00 | 0,00 |
| 75710000335 | Insuss. pass. relative ad acquisto di beni e ser. | | I°SEM2012 | LICEO CLASSICO 'L.C.ARCHITA-I.M.ANDRONIC | 4,10 | 0,00 |
| 75710000335 | Insuss. pass. relative ad acquisto di beni e ser. | | I°SEM2012 | LICEO GINNASIO STATALE 'G. PALMIERI' | 1,50 | 0,00 |
| 75710000335 | Insuss. pass. relative ad acquisto di beni e ser. | 2011 | VISITE FISCALI SISP DI COPERTINO 2011 | ISTITUTO COMPRENSIVO POLO 1 DI CARMIANO | 1,50 | 0,00 |
| 75710000335 | Insuss. pass. relative ad acquisto di beni e ser. | 2011 | VISITE FISCALI ANNO 2011 | DIREZIONE DIDATTICA MATINO | 5,00 | 0,00 |
| 75710000335 | Insuss. pass. relative ad acquisto di beni e ser. | | I°SEM2012 | IST.TECNICO IND. STATALE 'G.DELEDDA' | 3,50 | 0,00 |
| 75710000335 | Insuss. pass. relative ad acquisto di beni e ser. | 2011 | | ISTITUTO COMPRENSIVO STATALE 1°POLO DI | 5,00 | 0,00 |
| 75710000335 | Insuss. pass. relative ad acquisto di beni e ser. | 2011 | | LICEO SCIENTIFICO 'COSIMO DE GIORGI' | 1,50 | 0,00 |

| | | | | | | |
|-------------|---|------|---|--|-------|------|
| 75710000335 | Insuss. pass. relative ad acquisto di beni e ser. | 2011 | VISITE FISCALI SISP MARTANO I°SEM2011 | ISTITUTO COMPRENSIVO 'M SOLDATI' | 3,50 | 0,00 |
| 75710000335 | Insuss. pass. relative ad acquisto di beni e ser. | 2011 | I°SEM2011 | IST.TECNICO IND. STATALE 'G.DELEDDA' | 3,50 | 0,00 |
| 75710000335 | Insuss. pass. relative ad acquisto di beni e ser. | 2011 | I°SEM2011 | ISTITUTO COMPRENSIVO 'M SOLDATI' | 3,50 | 0,00 |
| 75710000335 | Insuss. pass. relative ad acquisto di beni e ser. | 2011 | VISITE FISCALI SISP COPERTINO I° SEMESTRE 2011 | COMUNE DI VEGLIE | 2,50 | 0,00 |
| 75710000335 | Insuss. pass. relative ad acquisto di beni e ser. | 2011 | | ISTITUTO ISTRUZIONE SECONDARIA SUPERIORE | 0,05 | 0,00 |
| 75710000335 | Insuss. pass. relative ad acquisto di beni e ser. | 2011 | VISITE FISCALI SISP DI GALLIPOLI E COPERTINO 2011 | ISTITUTO COMP.VO STATALE 'G.CASTRIOTA' | 10,00 | 0,00 |
| 75710000335 | Insuss. pass. relative ad acquisto di beni e ser. | 2011 | | ISTITUTO COMPRENSIVO 'M SOLDATI' | 3,50 | 0,00 |
| 75710000335 | Insuss. pass. relative ad acquisto di beni e ser. | 2011 | | ITIS GUGLIELMO MARCONI | 3,25 | 0,00 |
| 75710000335 | Insuss. pass. relative ad acquisto di beni e ser. | 2011 | I°SEM2011 | ISTITUTO TECNICO EC. STATALE 'F.CALASSO' | 1,50 | 0,00 |
| 75710000335 | Insuss. pass. relative ad acquisto di beni e ser. | | VISITE FISCALI | ISTITUTO TECNICO EC. STATALE 'F.CALASSO' | 1,50 | 0,00 |
| 75710000335 | Insuss. pass. relative ad acquisto di beni e ser. | 2011 | | C.S.A.-CONSORZIO SERVIZI AVANZATI | 5,00 | 0,00 |
| 75710000335 | Insuss. pass. relative ad acquisto di beni e ser. | | TARIFFA CONTROLLI SANITARI | FRATELLI GRECO S.R.L. | 1,81 | 0,00 |
| 75710000335 | Insuss. pass. relative ad acquisto di beni e ser. | 2011 | | LICEO SCIENTIFICO 'A. VAL-LONE' | 0,48 | 0,00 |
| 75710000335 | Insuss. pass. relative ad acquisto di beni e ser. | 2011 | | ISTITUTO COMPRENSIVO STATALE POLO 1 | 5,00 | 0,00 |
| 75710000335 | Insuss. pass. relative ad acquisto di beni e ser. | 2011 | I°SEM2011 | COMUNE DI SAN DONATO DI LECCE | 5,00 | 0,00 |
| 75710000335 | Insuss. pass. relative ad acquisto di beni e ser. | 2011 | | IST.TECNICO IND. STATALE 'G.DELEDDA' | 3,50 | 0,00 |
| 75710000335 | Insuss. pass. relative ad acquisto di beni e ser. | 2011 | I°SEM2011 | ISTIT.SUPER. COMM.NAUTICO-TUR. VESPUCCI | 2,50 | 0,00 |
| 75710000335 | Insuss. pass. relative ad acquisto di beni e ser. | 2011 | I°SEM2011 | ISTITUTO TECNICO INDUSTRIALE 'E.FERMI' | 2,48 | 0,00 |
| 75710000335 | Insuss. pass. relative ad acquisto di beni e ser. | 2011 | | ISTIT. ISTRUZIONE SUPERIORE 'TRINCHESE' | 5,00 | 0,00 |
| 75710000335 | Insuss. pass. relative ad acquisto di beni e ser. | 2011 | NOTA CREDITO | ISTITUTO COMPRENSIVO DI LEQUILE | 33,09 | 0,00 |
| 75710000335 | Insuss. pass. relative ad acquisto di beni e ser. | | NOTA DI CREDITO NON DA ORDINE | ATTIVA SPA | 70,00 | 0,00 |

| | | | | | | |
|-------------|---|------|---|---|--------|------|
| 75710000335 | Insuss. pass. relative ad acquisto di beni e ser. | 2011 | VISITE FISCALI SISP GALATINA FEBBRAIO 2011 | CIRCOLO DIDATTICO GALATINA 2 | 3,09 | 0,00 |
| 75710000335 | Insuss. pass. relative ad acquisto di beni e ser. | 2011 | VISITE FISCALI SISP SAN CESARIO I°SEM.11 | ISTITUTO COMPRENSIVO STATALE DI NEVIANO | 5,00 | 0,00 |
| 75710000335 | Insuss. pass. relative ad acquisto di beni e ser. | 2011 | VISITE FISCALI SISP POGGIARDO SPRILE 2011 | IST. TEC. IND. 'ORESTE DEL PRETE' | 2,50 | 0,00 |
| 75710000335 | Insuss. pass. relative ad acquisto di beni e ser. | 2011 | | CIRCOLO DIDATTICO II° 'LANZILLOTTI' DI | 0,01 | 0,00 |
| 75710000335 | Insuss. pass. relative ad acquisto di beni e ser. | 2011 | V.F. DA SISP LECCE ANNO 2011 | DIREZIONE DIDATTICA IV° CIRCOLO 'COLLODI' | 1,50 | 0,00 |
| 75710000335 | Insuss. pass. relative ad acquisto di beni e ser. | 2011 | VISITE FISCALI ANNO 2011 | DIREZIONE DIDATTICA IV° CIRCOLO 'COLLODI' | 1,50 | 0,00 |
| 75710000335 | Insuss. pass. relative ad acquisto di beni e ser. | 2011 | I°SEM2011 | ISTITUTO COMPRENSIVO DI VERNOLE | 5,00 | 0,00 |
| 75710000335 | Insuss. pass. relative ad acquisto di beni e ser. | 2011 | VISITE FISCALI SISP POGGIARDO II°SEM2011 | IST.TECNICO INDUST. STATALE 'E.MATTEI' | 0,26 | 0,00 |
| 75710000335 | Insuss. pass. relative ad acquisto di beni e ser. | 2011 | NOTA CREDITO | CAMERA DI COMMERCIO IND ART AGR. | 46,23 | 0,00 |
| 75710000335 | Insuss. pass. relative ad acquisto di beni e ser. | 2011 | NOTA CREDITO | CAMERA DI COMMERCIO IND ART AGR. | 111,36 | 0,00 |
| 75710000335 | Insuss. pass. relative ad acquisto di beni e ser. | 2011 | I°SEM2011 | COMUNE DI MILANO | 3,50 | 0,00 |
| 75710000335 | Insuss. pass. relative ad acquisto di beni e ser. | 2011 | I°SEM2011 | COMUNE DI MATINO | 5,00 | 0,00 |
| 75710000335 | Insuss. pass. relative ad acquisto di beni e ser. | 2011 | VISITE FISCALI SISP LECCE MAGGIO 2011-INCASSATA CON DFA E REV.3909/2011 | I.I.S.S. 'DON TONINO BELLO' COPERTINO | 145,20 | 0,00 |
| 75710000335 | Insuss. pass. relative ad acquisto di beni e ser. | | | CASA CIRCONDARIALE N.C. DI LECCE - | 1,81 | 0,00 |
| 75710000335 | Insuss. pass. relative ad acquisto di beni e ser. | | | CASA CIRCONDARIALE N.C. DI LECCE - | 1,81 | 0,00 |
| 75710000335 | Insuss. pass. relative ad acquisto di beni e ser. | 2011 | | T.A.R. -TRIBUNALE AMMINISTRATIVO REGIONA | 1,81 | 0,00 |
| 75710000335 | Insuss. pass. relative ad acquisto di beni e ser. | 2011 | II°SEM2011 | LICEO GINNASIO STATALE 'G. PALMIERI' | 1,50 | 0,00 |
| 75710000335 | Insuss. pass. relative ad acquisto di beni e ser. | 2011 | I°SEM2011 | ISTITUTO COMPRENSIVO STATALE'G.MAZZINI' | 1,50 | 0,00 |
| 75710000335 | Insuss. pass. relative ad acquisto di beni e ser. | 2011 | I°SEM2011 | ISTITUTO COMPRENSIVO 'MORLEO' | 1,00 | 0,00 |
| 75710000335 | Insuss. pass. relative ad acquisto di beni e ser. | 2011 | | SCUOLA MEDIA STATALE 'A.GALATEO' | 0,03 | 0,00 |
| 75710000335 | Insuss. pass. relative ad acquisto di beni e ser. | 2011 | | DIREZIONE DIDATTICA DI VIA FRAT.BANDIERA | 1,81 | 0,00 |

| | | | | | | |
|-------------|---|------|-------------------------------------|--|--------|------|
| 75710000335 | Insuss. pass. relative ad acquisto di beni e ser. | 2011 | II°SEM2011 | I.S. 'LORENZO LOTTO' | 1,81 | 0,00 |
| 75710000335 | Insuss. pass. relative ad acquisto di beni e ser. | 2011 | II°SEM2011 | ISTITUTO COMPRENSIVO DI ROMA | 2,58 | 0,00 |
| 75710000335 | Insuss. pass. relative ad acquisto di beni e ser. | 2011 | NOTA CREDITO | IST.TECNICO INDUST. STATALE 'E.MATTEI' | 116,33 | 0,00 |
| 75710000335 | Insuss. pass. relative ad acquisto di beni e ser. | 2011 | NOTA CREDITO | ISTITUTO COMPRENSIVO DI TREPuzzi POLO 1 | 45,68 | 0,00 |
| 75710000335 | Insuss. pass. relative ad acquisto di beni e ser. | 2011 | NOTA CREDITO | ISTITUTO MAGISTRALE 'P.SI-CILIANI' | 46,23 | 0,00 |
| 75710000335 | Insuss. pass. relative ad acquisto di beni e ser. | 2011 | | ISTITUTO COMPRENSIVO STATALE 'G.MAZZINI' | 1,50 | 0,00 |
| 75710000335 | Insuss. pass. relative ad acquisto di beni e ser. | 2011 | I°SEM2011 | IST.TECNICO PROF.LE 'F.BOT-TAZZI' | 0,08 | 0,00 |
| 75710000335 | Insuss. pass. relative ad acquisto di beni e ser. | 2011 | II°SEM2011 | ISTITUTO COMPRENSIVO DI SALICE SALENTINO | 3,00 | 0,00 |
| 75710000335 | Insuss. pass. relative ad acquisto di beni e ser. | 2011 | NOTA CREDITO | ISTITUTO ISTRUZIONE SUP. 'A.MEUCCI' | 55,81 | 0,00 |
| 75710000335 | Insuss. pass. relative ad acquisto di beni e ser. | | CE FEES STUDY I10E-0719-DR.DI RENZO | PREMIERE RESEARCH GROUP SRL | 1,81 | 0,00 |
| 75710000335 | Insuss. pass. relative ad acquisto di beni e ser. | 2011 | NOTA CREDITO | I.I.S.S. 'DON TONINO BELLO' COPERTINO | 54,00 | 0,00 |
| 75710000335 | Insuss. pass. relative ad acquisto di beni e ser. | 2011 | NOTA CREDITO | COMUNE DI LECCE | 92,91 | 0,00 |
| 75710000335 | Insuss. pass. relative ad acquisto di beni e ser. | 2011 | NOTA CREDITO | AUTOMOBILE CLUB D'ITALIA | 49,75 | 0,00 |
| 75710000335 | Insuss. pass. relative ad acquisto di beni e ser. | 2011 | NOTA CREDITO | PROVINCIA DI LECCE - SETTORE RISORSE UMA | 133,95 | 0,00 |
| 75710000335 | Insuss. pass. relative ad acquisto di beni e ser. | 2011 | I°SEM2011 | I.I.S.S. 'DON TONINO BELLO' COPERTINO | 3,00 | 0,00 |
| 75710000335 | Insuss. pass. relative ad acquisto di beni e ser. | 2011 | | I.I.S.S. 'DON TONINO BELLO' COPERTINO | 3,00 | 0,00 |
| 75710000335 | Insuss. pass. relative ad acquisto di beni e ser. | 2011 | I°SEM2011 | I.I.S.S. 'DON TONINO BELLO' COPERTINO | 3,00 | 0,00 |
| 75710000335 | Insuss. pass. relative ad acquisto di beni e ser. | | | ISTITUTO SCOLASTICO 100 CIRCOLO DIDATTIC | 1,81 | 0,00 |
| 75710000335 | Insuss. pass. relative ad acquisto di beni e ser. | 2011 | NOTA CREDITO | SCUOLA MEDIA 'A.MANZONI' | 54,88 | 0,00 |
| 75710000335 | Insuss. pass. relative ad acquisto di beni e ser. | 2011 | NOTA CREDITO | CIRCOLO DIDATTICO DI SAN PANCRAZIO SAL | 57,55 | 0,00 |
| 75710000335 | Insuss. pass. relative ad acquisto di beni e ser. | 2011 | NOTA CREDITO | CONSIGLIO NAZIONALE DELLE RICERCHE | 49,42 | 0,00 |

| | | | | | | |
|-------------|---|------|--|--|----------|------|
| 75710000335 | Insuss. pass. relative ad acquisto di beni e ser. | 2011 | NOTA CREDITO | MINISTERO POLITICHE AGRICOLE ALIMENTARI | 172,67 | 0,00 |
| 75710000335 | Insuss. pass. relative ad acquisto di beni e ser. | 2011 | NOTA CREDITO | SC. SEC. I GRADO - SCUOLA MEDIA (157263) | 50,65 | 0,00 |
| 75710000335 | Insuss. pass. relative ad acquisto di beni e ser. | 2011 | NOTA CREDITO | CIRCOLO DIDATTICO DI CAMPI SALENTINA | 93,23 | 0,00 |
| 75710000335 | Insuss. pass. relative ad acquisto di beni e ser. | 2011 | NOTA CREDITO | ISTITUTO COMPRENSIVO DI TREPZZI POLO 1 | 47,05 | 0,00 |
| 75710000335 | Insuss. pass. relative ad acquisto di beni e ser. | 2011 | | TRIBUNALE CIVILE E PENALE DI RAVENNA | 1,81 | 0,00 |
| 75710000335 | Insuss. pass. relative ad acquisto di beni e ser. | 2011 | | CORTE APPELLO DI BOLOGNA | 1,81 | 0,00 |
| 75710000335 | Insuss. pass. relative ad acquisto di beni e ser. | 2011 | | CORTE APPELLO DI BOLOGNA | 1,81 | 0,00 |
| 75710000335 | Insuss. pass. relative ad acquisto di beni e ser. | 2011 | VISITE FISCALI SISP COPERTINO I°SEM 2011 | CASA CIRCONDARIALE DI PARMA / ISTITUTI | 1,81 | 0,00 |
| 75710000335 | Insuss. pass. relative ad acquisto di beni e ser. | 2011 | VISITE FISCALI SISP GALATINA I°SEM 2011 | CASA CIRCONDARIALE DI PARMA / ISTITUTI | 1,81 | 0,00 |
| 75710000335 | Insuss. pass. relative ad acquisto di beni e ser. | 2011 | | ISTIT. ISTRUZIONE SUPERIORE 'TRINCHESE' | 5,00 | 0,00 |
| 75710000335 | Insuss. pass. relative ad acquisto di beni e ser. | 2011 | | ISTITUTO COMPRENSIVO DI CALIMERA | 3,00 | 0,00 |
| 75710000335 | Insuss. pass. relative ad acquisto di beni e ser. | 2011 | | DIREZIONE DID. V° CIRCOLO 'TEMPESTA' | 1,50 | 0,00 |
| 75710000335 | Insuss. pass. relative ad acquisto di beni e ser. | | ECG A VS. DIPENDENTI | HITELCO SRL | 189,10 | 0,00 |
| 75710000335 | Insuss. pass. relative ad acquisto di beni e ser. | 2001 | CHIUSURA PARTITA 2001 | ABBOTT SRL | 190,48 | 0,00 |
| 75710000340 | Altre insussistenze passive | | DIFF. DI CASSA/IMP. DI BOLLO P.O.FAZZI. PERIODO 02/01/2012-13/01/2012. | SERV. TICKET S.O. VITO FAZZI | 10,00 | 0,00 |
| 75710000340 | Altre insussistenze passive | | DIFFERENZA DI CASSA. PERIODO 05/03/2012-09/03/2012. | SERV. TICKET S.O. VITO FAZZI | 20,00 | 0,00 |
| 75710000340 | Altre insussistenze passive | | DIFFERENZA DI CASSA P.O.V. FAZZI. PERIODO 16/04/2012-20/04/2012. | SERV. TICKET S.O. VITO FAZZI | 40,00 | 0,00 |
| 75710000340 | Altre insussistenze passive | | DIFFERENZA DI CASSA P.O. V. FAZZI. PERIODO 21/05/2012-25/05/2012. | SERV. TICKET S.O. VITO FAZZI | 75,00 | 0,00 |
| 75710000340 | Altre insussistenze passive | 2010 | NOTA CREDITO SU F.A. RIS.FIN. MAGLIE | UFFICIO TERRITORIALE DEL GOVERNO | 2.691,47 | 0,00 |

| | | | | | | |
|-------------|----------------------------------|-------------------|---|--|--------------|------|
| 75710000340 | Altre insussistenze passive | | DIFFERENZA DI CASSA P.O. V. FAZZI. PERIODO 24/09/2012-28/09/2012. | SERV. TICKET S.O. VITO FAZZI | 22,00 | 0,00 |
| 75710000340 | Altre insussistenze passive | | AMMANCO DI CASSA P.O. V. FAZZI. PERIODO 29/10/2012-02/11/2012. | SERV. TICKET S.O. VITO FAZZI | 65,00 | 0,00 |
| 75710000340 | Altre insussistenze passive | | DIFFERENZA DI CASSA P.O. V. FAZZI. PERIODO 05/11/2012-09/11/2012. | SERV. TICKET S.O. VITO FAZZI | 42,00 | 0,00 |
| 75710000340 | Altre insussistenze passive | | DIFFERENZA DI CASSA P.O. V. FAZZI. PERIODO 17/12/2012-21/12/2012. | SERV. TICKET S.O. VITO FAZZI | 40,00 | 0,00 |
| 75710000340 | Altre insussistenze passive | 2009 | RIMBORSO CONTRIBUTI EX ONIG EROGATI ANNO 2009 | REGIONE PUGLIA- | 64.365,60 | 0,00 |
| 75710000340 | Altre insussistenze passive | | | AZ. USL VERONA N. 20 | 32,42 | 0,00 |
| 75710000340 | Altre insussistenze passive | | | | 1.798,23 | 0,00 |
| 75710000340 | Altre insussistenze passive | 2003 e precedenti | | | 3.117.548,52 | 0,00 |
| 75710000340 | Altre insussistenze passive | 2001 | FATTURA EMESSA | INPS | 81.960,78 | 0,00 |
| 75710000355 | Altri oneri straordinari | | RISARCIMENTO DANNI IMMOB. CAMPI SAL. VIA DON PIETRO SERIO | DE MARCO ROSA (EREDI SPALLUTO POMPILO) | 19.937,17 | 0,00 |
| 75710500005 | Arrotondamenti e abbuoni passivi | | RIALLINEAMENTO SALDI | | 0,01 | 0,00 |
| 75710500005 | Arrotondamenti e abbuoni passivi | | ARROTONDAMENTO PASSIVO | | 1,00 | 0,00 |

3.299.850,31

ASL Lecce
Documento Predisposto per la Pubblicazione WEB

27. Prospetto dei flussi SIOPE

Il SIOPE (Sistema informativo sulle operazioni degli enti pubblici), è un sistema di rilevazione telematica degli incassi e dei pagamenti effettuati dai tesorieri di tutte le amministrazioni pubbliche, che nasce dalla collaborazione tra la Ragioneria Generale dello Stato, la Banca d'Italia e l' ISTAT, in attuazione dall'articolo 28 della legge n. 289/2002.

Gradualmente, il SIOPE è stato esteso a tutte le Amministrazioni pubbliche individuate nell'elenco annualmente pubblicato dall'ISTAT in applicazione di quanto stabilito dall'art. 1, comma 5, della legge 30 dicembre 2004, n. 311.

Dal 1° gennaio 2008 hanno iniziato a partecipare alla rilevazione SIOPE anche le strutture sanitarie (aziende sanitarie, aziende ospedaliere, Policlinici universitari, Istituti di ricovero e cura a carattere scientifico pubblici e gli Istituti zooprofilattici sperimentali).

La Legge 6 agosto 2008, n. 133 avente ad oggetto "Conversione in legge, con modificazioni, del decreto-legge 25 giugno 2008, n. 112, recante disposizioni urgenti per lo sviluppo economico, la semplificazione, la competitività, la stabilizzazione della finanza pubblica e la perequazione tributaria" pubblicata nella *Gazzetta Ufficiale* n. 195 del 21 agosto 2008 - Suppl. Ordinario n. 196, ha disposto, tra l'altro all'art 11 che si riporta integralmente:

***“Gli enti pubblici soggetti al Sistema informativo delle operazioni degli Enti pubblici (SIOPE), istituito ai sensi dell'articolo 28, commi 3, 4 e 5, della legge 27 dicembre 2002, n. 289, e successive modificazioni, e i rispettivi tesorieri o cassieri non sono tenuti agli adempimenti relativi alla trasmissione dei dati periodici di cassa, di cui all'articolo 30 della legge 5 agosto 1978, n. 468, e successive modificazioni. I prospetti dei dati SIOPE e delle disponibilità liquide costituiscono un allegato obbligatorio del rendiconto o del bilancio di esercizio. Con decreto del Ministero dell'economia e delle finanze, Dipartimento della Ragioneria generale dello Stato, sono stabilite, entro sessanta giorni dalla data di entrata in vigore della legge di conversione del presente decreto, le relative modalità di attuazione. Le sanzioni previste dagli articoli 30 e 32 della legge n. 468 del 1978 per il mancato invio dei prospetti di cassa operano per gli enti inadempienti al SIOPE*”**

Si allega pertanto, in adempimento al disposto normativo, la tabella riepilogativa degli incassi e pagamenti effettuati dalla ASL LE nel corso dell'esercizio 2012, riclassificata secondo i codici SIOPE:

SALDO INIZIALE ISTITUTO TESORIERE 1/1/2012

€ 18.453.863,84

| Codice SIOPE | Descrizione | IMPORTO |
|--------------------------------|--|--------------------|
| E1100 | Compartecipazione alla spesa per prestazioni sanitarie (ticket) | € 9.544.481,33 |
| E1302 | Entrate da Aziende ospedaliere della Regione/Provincia autonoma per prestazioni sanitarie e sociosanitarie a rilevanza sanitaria | € 91.106,28 |
| E1400 | Entrate per prestazioni sanitarie e sociosanitarie a rilevanza sanitaria ad altre Amministrazioni pubbliche | € 232.541,91 |
| E1500 | Entrate per prestazioni sanitarie erogate a soggetti privati | € 1.857.214,14 |
| E1600 | Entrate per prestazioni sanitarie erogate in regime di intramoenia | € 4.405.530,70 |
| E1700 | Entrate per prestazioni non sanitarie | € 5.448.278,82 |
| E1800 | Entrate per prestazione di servizi derivanti da sopravvenienze attive | € 2.183.595,08 |
| E2101 | Contributi e trasferimenti correnti da Stato | € 25.920,97 |
| E2102 | Contrib. e trasf. corr. da Reg. e Prov. Autonoma per quota fondo sanit. reg. indistinto | € 1.232.799.410,25 |
| E2104 | Contributi e trasferimenti correnti da Regione e Prov. Autonoma extra fondo sanitario vincolato | € 194.395.880,09 |
| E2105 | Altri contributi e trasferimenti correnti da Regione e Prov. Autonoma | € 2.205,14 |
| E2111 | Contributi e trasferimenti correnti da aziende sanitarie | € 26.495,00 |
| E2201 | Contributi e trasferimenti correnti da Imprese | € 48.994,57 |
| E2203 | Contributi e trasferimenti correnti da Famiglie | € 13.497,20 |
| E2205 | Contributi e trasferimenti correnti da Istituzioni sociali senza fine di lucro | € 2.254,40 |
| E3101 | Rimborsi assicurativi | € 12.634,27 |
| E3102 | Rimborsi spese per personale comandato | € 436.816,97 |
| E3105 | Riscossioni IVA | € 203.496,95 |
| E3105 | Riscossioni IVA | -€ 25.880,02 |
| E3106 | Altri concorsi, recuperi e rimborsi | € 1.082.119,12 |
| E3106 | Altri concorsi, recuperi e rimborsi | € 17.462,31 |
| E3201 | Fitti attivi | € 214.584,31 |
| E3202 | Interessi attivi | € 313.348,69 |
| E3204 | Altri proventi | € 1,81 |
| E5103 | Contributi e trasferimenti da Regione e Prov. Autonoma per finanziamenti di investimenti e fondo di dotazione | € 10.086.077,07 |
| E6500 | Altre operazioni finanziarie | € 1.493,74 |
| E7100 | Anticipazioni di cassa | € 36.477.459,56 |
| TOTALE FLUSSI SIOPE IN ENTRATA | | € 1.499.897.020,66 |

| | | |
|-------|--|------------------|
| | | |
| U1101 | Competenze a favore del personale al netto degli arretrati | € 200.551.303,02 |
| U1201 | Ritenute previdenziali e assistenziali al personale | € 40.711.851,33 |
| U1202 | Ritenute erariali a carico del personale | € 105.643.700,28 |
| U1203 | Altre ritenute al personale per conto di terzi | € 20.143.936,93 |
| U1301 | Contributi obbligatori per il personale | € 100.416.187,53 |
| U1403 | Indennizzi | € 2.530,85 |
| U1503 | Rimborsi spese per personale comandato | € 57.315,36 |
| U1599 | Altri oneri per il personale | € 81.009,97 |
| U2101 | Prodotti farmaceutici | € 109.988.726,66 |
| U2102 | Emoderivati | € 4.612.652,27 |
| U2103 | Prodotti dietetici | € 2.957.241,47 |
| U2104 | Materiali per la profilassi (vaccini) | € 9.028.785,85 |
| U2105 | Materiali diagnostici prodotti chimici | € 38.583.239,19 |
| U2106 | Materiali diagnostici, lastreRX, mezzi contrasto RX, carta per ECG, ecc. | € 5.577.590,32 |
| U2107 | Presidi chirurgici e materiali sanitari | € 46.399.782,61 |
| U2108 | Materiali protesici | € 40.930.366,32 |
| U2109 | Materiali per emodialisi | € 8.020.313,37 |
| U2110 | Materiali e prodotti per uso veterinario | € 106.421,28 |
| U2111 | Acquisti di beni sanitari da altre strutture sanitarie | € 39.757,33 |
| U2199 | Acquisto di beni sanitari derivante da sopravvenienze | € 149,72 |
| U2201 | Prodotti alimentari | € 10.219,73 |
| U2202 | Materiali di guardaroba, di pulizia e di convivenza in genere | € 393.953,70 |
| U2203 | Combustibili, carburanti e lubrificanti | € 2.721.481,05 |
| U2204 | Supporti informatici e cancelleria | € 1.578.198,43 |
| U2206 | Acquisto di materiali per la manutenzione | € 440.308,13 |
| U2298 | Altri beni non sanitari | € 111.621,94 |
| U2299 | Acquisto di beni non sanitari derivante da sopravvenienze | € 177,34 |
| U3103 | Acquisti di servizi sanitari per medicina di base da soggetti convenzionali | € 71.910.423,65 |
| U3106 | Acquisti di servizi sanitari per farmaceutica da privati | € 139.090.500,89 |
| U3109 | Acquisti di servizi sanitari per assistenza specialistica ambulatoriale da privati | € 33.420.487,57 |

| | | |
|-------|---|-----------------|
| U3112 | Acquisti di servizi sanitari per assistenza riabilitativa da privati | € 30.190.573,45 |
| U3114 | Acquisti di servizi sanitari per assistenza integrativa e protesica da altre Amministrazioni pubbliche | € 12.004,56 |
| U3115 | Acquisti di servizi sanitari per assistenza integrativa e protesica da privati | € 20.775.245,51 |
| U3116 | Acquisti di servizi sanitari per assistenza ospedaliera da strutture sanitarie pubbliche della Regione/Provincia autonoma di appartenenza | € 26.797,22 |
| U3118 | Acquisti di servizi sanitari per assistenza ospedaliera da privati | € 60.509.809,42 |
| U3121 | Acquisti di prestazioni di psichiatria residenziale e semiresidenziale da privati | € 13.201.935,46 |
| U3122 | Acquisti di prestazioni di distribuzione farmaci file F da strutture sanitarie pubbliche della Regione/Provincia autonoma di appartenenza | € 664,15 |
| U3127 | Acquisti di prestazioni termali in convenzione da privati | € 3.144.245,50 |
| U3128 | Acquisti di prestazioni trasporto in emergenza e urgenza da strutture sanitarie pubbliche della Regione/Provincia autonoma di appartenenza | € 6.459,81 |
| U3130 | Acquisti di prestazioni trasporto in emergenza e urgenza da privati | € 9.089.375,41 |
| U3131 | Acquisti di prestazioni socio sanitarie a rilevanza sanitaria da strutture sanitarie pubbliche della Regione/Provincia autonoma di appartenenza | € 932,81 |
| U3132 | Acquisti di prestazioni socio sanitarie a rilevanza sanitaria da altre Amministrazioni pubbliche | € 100.284,20 |
| U3133 | Acquisti di prestazioni socio sanitarie a rilevanza sanitaria da privati | € 3.165.563,42 |
| U3134 | Consulenze, collaborazioni, interinale e altre prestazioni di lavoro sanitarie e sociosanitarie da strutture sanitarie pubbliche della Regione/Provincia autonoma di appartenenza | € 1.308.887,28 |
| U3136 | Consulenze, collaborazioni, interinale e altre prestazioni di lavoro sanitarie e sociosanitarie da privati | € 15.745,76 |
| U3137 | Altri acquisti di servizi e prestazioni sanitarie da strutture sanitarie pubbliche della Regione/Provincia autonoma di appartenenza | € 15.808,69 |
| U3138 | Altri acquisti di servizi e prestazioni sanitarie da altre Amministrazioni pubbliche | € 111.558,39 |
| U3151 | Contributi previdenziali e assistenziali sui compensi ai medici di base in convenzione | € 14.848.680,50 |
| U3154 | Contributi previdenziali e assistenziali sui compensi ai medici specialisti ambulatoriali | € 1.815.650,55 |
| U3198 | Altri acquisti di servizi e prestazioni sanitarie da altri soggetti | € 1.740.233,88 |
| U3199 | Acquisto di servizi sanitari derivanti da sopravvenienze | € 563.270,90 |
| U3202 | Consulenze, collaborazioni, interinale e altre prestazioni di lavoro non sanitarie da altre Amministrazioni pubbliche | € 414,74 |
| U3203 | Consulenze, collaborazioni, interinale e altre prestazioni di lavoro non sanitarie da privati | € 112.774,17 |
| U3204 | Servizi ausiliari e spese di pulizia | € 26.670.854,75 |
| U3206 | Mensa per degenti | € 9.798.138,19 |
| U3207 | Riscaldamento | € 552.460,70 |
| U3208 | Utenze e canoni per telefonia e reti di trasmissione | € 4.180.901,16 |
| U3209 | Utenze e canoni per energia elettrica | € 7.947.582,59 |

| | | |
|-------|--|-----------------|
| U3210 | Utenze e canoni per altri servizi | € 4.421.578,89 |
| U3211 | Assicurazioni | € 9.100.221,71 |
| U3212 | Assistenza informatica e manutenzione software | € 2.914.591,09 |
| U3213 | Corsi di formazione externalizzata | € 300.466,16 |
| U3214 | Manutenzione ordinaria e riparazioni di immobili e loro pertinenze | € 9.476.101,30 |
| U3215 | Manutenzione ordinaria e riparazioni di mobili e macchine | € 515.571,95 |
| U3216 | Manutenzione ordinaria e riparazioni di attrezzature tecnico-scientifico sanitarie | € 8.963.142,28 |
| U3217 | Manutenzione ordinaria e riparazioni di automezzi | € 210.505,74 |
| U3218 | Altre spese di manutenzione ordinaria e riparazioni | € 9.549.866,83 |
| U3219 | Spese legali | € 173.682,71 |
| U3220 | Smaltimento rifiuti | € 1.764.458,65 |
| U3298 | Acquisto di servizi non sanitari derivanti da sopravvenienze | € 57.167,70 |
| U3299 | Altre spese per servizi non sanitari | € 14.062.138,63 |
| U4108 | Contributi e trasferimenti ad aziende ospedaliere | € 89.237.184,23 |
| U4111 | Contributi e trasferimenti a Istituti Zooprofilattici sperimentali | € 2.640,43 |
| U4198 | Contributi e trasferimenti a altre Amministrazioni Pubbliche | € 13.163,44 |
| U4199 | Contributi e trasferimenti a Amministrazioni Pubbliche derivanti da sopravvenienze | € 2.032,26 |
| U4201 | Contributi e trasferimenti a altre imprese | € 42.825,71 |
| U4202 | Contributi e trasferimenti a famiglie | € 12.834.088,45 |
| U4203 | Contributi e trasferimenti a istituzioni sociali private | € 711.206,88 |
| U5103 | Altri concorsi, recuperi e rimborsi da soggetti privati | € 566.149,29 |
| U5201 | Noleggi | € 2.662.431,55 |
| U5202 | Locazioni | € 936.878,15 |
| U5205 | Licenze software | € 4.418,92 |
| U5304 | Interessi passivi per anticipazioni di cassa | € 998,52 |
| U5306 | Interessi passivi v/fornitori | € 2.159.422,74 |
| U5308 | Altri oneri finanziari | € 439.354,61 |
| U5401 | IRAP | € 33.143.838,58 |
| U5404 | IVA | € 338.589,36 |
| U5499 | Altri tributi | € 1.613.013,62 |
| U5501 | Costituzione di fondi per il servizio economato in contanti | € 11.424,10 |

| | | |
|--|---|--------------------|
| U5502 | Acquisti di beni e servizi con i fondi economali | € 1.687.468,82 |
| U5503 | Indennit , rimborso spese ed oneri sociali per gli organi direttivi e Collegio sindacale | € 211.622,54 |
| U5504 | Commissioni e Comitati | € 1.468.057,52 |
| U5505 | Borse di studio | € 369.128,86 |
| U5507 | Contributi previdenziali e assistenziali su indennit  a organi istituzionali e altri compensi | € 15.580,93 |
| U5598 | Altri oneri della gestione corrente | € 1.200.779,90 |
| U5599 | Altre spese correnti derivanti da sopravvenienze | € 12.455.753,51 |
| U6101 | Terreni e giacimenti | € 110.006,64 |
| U6102 | Fabbricati | € 10.040.674,65 |
| U6103 | Impianti e macchinari | € 2.062.816,58 |
| U6104 | Attrezzature sanitarie e scientifiche | € 9.554.204,05 |
| U6105 | Mobili e arredi | € 770.175,08 |
| U6106 | Automezzi | € 242.342,00 |
| U6199 | Altri beni materiali | € 361.581,04 |
| U6200 | Immobilizzazioni immateriali | € 40.319,41 |
| U7300 | Depositi per spese contrattuali | € 1.890,00 |
| U7500 | Altre operazioni finanziarie | € 77,47 |
| U8100 | Rimborso anticipazioni di cassa | € 36.477.459,56 |
| TOTALE FLUSSI SIOPE IN USCITA | | € 1.476.736.180,30 |
| SALDO ISTITUTO TESORIERE AL 31/12/2012 | | € 41.614.704,20 |

28. Rendiconto finanziario

Ai sensi del comma 1 dell'art. 26 del D.Lgs 118/2011 si espone di seguito il rendiconto finanziario, redatto secondo lo schema trasmesso dalla Regione Puglia e comparato con gli stessi valori dell'anno precedente:

| SCHEMA DI RENDICONTO FINANZIARIO | ANNO 2012 | ANNO 2011 |
|--|----------------------|----------------------|
| OPERAZIONI DI GESTIONE REDDITUALE | | |
| (+) risultato di esercizio | 190.098,49 | 11.810.703,17 |
| - Voci che non hanno effetto sulla liquidità: costi e ricavi non monetari | | |
| (+) ammortamenti fabbricati | 8.083.937,66 | 7.640.045,82 |
| (+) ammortamenti altre immobilizzazioni materiali | 2.619.531,06 | 9.539.985,88 |
| (+) ammortamenti immobilizzazioni immateriali | 31.918,35 | 28.946,36 |
| Ammortamenti | 10.735.387,07 | 17.208.978,06 |
| (-) Utilizzo finanziamenti per investimenti | 4.451.813,12 | 9.969.865,59 |
| (-) Utilizzo fondi riserva: investimenti, incentivi al personale, successioni e donaz., plusvalenze da reinvestire | 848.152,73 | 0,00 |
| utilizzo contributi in c/capitale e fondi riserva | 5.299.965,85 | 9.969.865,59 |
| (+) accantonamenti SUMAI | 578.923,00 | 504.801,00 |
| (-) pagamenti SUMAI | 63.626,68 | 49.220,47 |
| (+) accantonamenti TFR | 0,00 | 0,00 |
| (-) pagamenti TFR | 0,00 | 0,00 |
| - premio operosità medici SUMAI + TFR | 642.549,68 | 554.021,47 |
| (+/-) Rivalutazioni/svalutazioni di attività finanziarie | 0,00 | 0,00 |
| (+) accantonamenti a fondi svalutazioni | 1.561.979,17 | 129.155,19 |
| (-) utilizzo fondi svalutazioni | 0,00 | 0,00 |
| - Fondi svalutazione di attività | 1.561.979,17 | 129.155,19 |
| (+) accantonamenti a fondi per rischi e oneri | 9.969.865,59 | 8.693.954,25 |
| (-) utilizzo fondi per rischi e oneri | 34.179.726,19 | 13.302.754,21 |
| - Fondo per rischi e oneri futuri | 44.149.591,78 | 21.996.708,46 |
| TOTALE Flusso di CCN della gestione corrente | 62.579.572,04 | 61.669.431,94 |

| | | |
|---|------------------------|-----------------------|
| (+)/(-) aumento/diminuzione debiti verso regione e provincia autonoma, esclusa la variazione relativa a debiti per acquisto di beni strumentali | -13.686,59 | 827,32 |
| (+)/(-) aumento/diminuzione debiti verso comune | -6.129.658,22 | 6.387,04 |
| (+)/(-) aumento/diminuzione debiti verso aziende sanitarie pubbliche | 542.720,32 | 523.165,31 |
| (+)/(-) aumento/diminuzione debiti verso arpa | 0,00 | -73,16 |
| (+)/(-) aumento/diminuzione debiti verso fornitori | -95.204.658,38 | 61.644.825,28 |
| (+)/(-) aumento/diminuzione debiti tributari | -17.671.283,54 | -3.932.030,33 |
| (+)/(-) aumento/diminuzione debiti verso istituti di previdenza | -18.995.818,01 | -3.687.473,58 |
| (+)/(-) aumento/diminuzione altri debiti | 653.968,23 | 3.219.124,92 |
| (+)/(-) aumento/diminuzione debiti (escl forn di immob e C/C bancari e istituto tesoriere) | -136.818.416,19 | 57.774.752,80 |
| (+)/(-) aumento/diminuzione ratei e risconti passivi | -16.348.242,62 | -2.558.554,97 |
| (+)/(-) diminuzione/aumento crediti parte corrente v/stato quote indistinte | -55.537,00 | 0,00 |
| (+)/(-) diminuzione/aumento crediti parte corrente v/stato quote vincolate | 0,00 | 0,00 |
| (+)/(-) diminuzione/aumento crediti parte corrente v/Regione per gettito addizionali Irpef e Irap | 0,00 | 0,00 |
| (+)/(-) diminuzione/aumento crediti parte corrente v/Regione per partecipazioni regioni a statuto speciale | 0,00 | 0,00 |
| (+)/(-) diminuzione/aumento crediti parte corrente v/Regione - vincolate per partecipazioni regioni a statuto speciale | 0,00 | 0,00 |
| (+)/(-) diminuzione/aumento crediti parte corrente v/Regione - gettito fiscalità regionale | 0,00 | 0,00 |
| (+)/(-) diminuzione/aumento crediti parte corrente v/Regione - altri contributi extrafondo | 0,00 | 0,00 |
| (+)/(-) diminuzione/aumento crediti parte corrente v/Regione | 54.714.365,38 | -32.178.398,92 |
| (+)/(-) diminuzione/aumento crediti parte corrente v/Comune | 89.597,37 | -270.788,70 |
| (+)/(-) diminuzione/aumento crediti parte corrente v/Asl-Ao | 3.400.968,95 | -3.210.318,80 |
| (+)/(-) diminuzione/aumento crediti parte corrente v/ARPA | 4.115,77 | -20.258,45 |
| (+)/(-) diminuzione/aumento crediti parte corrente v/Erario | -18.292,77 | 101.524,74 |
| (+)/(-) diminuzione/aumento crediti parte corrente v/Altri | 11.982.556,60 | -1.604.311,99 |
| (+)/(-) diminuzione/aumento di crediti | 70.117.774,30 | -37.182.552,12 |
| (+)/(-) diminuzione/aumento del magazzino | -5.026.061,00 | -1.173.560,92 |
| (+)/(-) diminuzione/aumento di acconti a fornitori per magazzino | 0,00 | 0,00 |
| (+)/(-) diminuzione/aumento rimanenze | -5.026.061,00 | -1.173.560,92 |
| (+)/(-) diminuzione/aumento ratei e risconti attivi | 175.005,40 | 4.149.148,03 |

| | | |
|---|-----------------------|----------------------|
| A - Totale operazioni di gestione reddituale | -25.320.368,07 | 82.678.664,76 |
|---|-----------------------|----------------------|

| ATTIVITÀ DI INVESTIMENTO | | |
|--|----------------------|----------------------|
| (-) Acquisto costi di impianto e di ampliamento | 0,00 | 0,00 |
| (-) Acquisto costi di ricerca e sviluppo | 0,00 | 0,00 |
| (-) Acquisto Diritti di brevetto e diritti di utilizzazione delle opere d'ingegno | 0,00 | 0,00 |
| (-) Acquisto immobilizzazioni immateriali in corso | 0,00 | 0,00 |
| (-) Acquisto altre immobilizzazioni immateriali | 30.604,94 | 0,00 |
| (-) Acquisto Immobilizzazioni Immateriali | 30.604,94 | 0,00 |
| (+) Valore netto contabile costi di impianto e di ampliamento dismessi | 0,00 | 0,00 |
| (+) Valore netto contabile costi di ricerca e sviluppo dismessi | 0,00 | 0,00 |
| (+) Valore netto contabile Diritti di brevetto e diritti di utilizzazione delle opere d'ingegno dismessi | 0,00 | 0,00 |
| (+) Valore netto contabile immobilizzazioni immateriali in corso dismesse | 0,00 | 0,00 |
| (+) Valore netto contabile altre immobilizzazioni immateriali dismesse | 0,00 | 0,00 |
| (+) Valore netto contabile Immobilizzazioni Immateriali dismesse | 0,00 | 0,00 |
| (-) Acquisto terreni | 0,00 | 0,00 |
| (-) Acquisto fabbricati | 5.293.903,43 | 6.069.260,43 |
| (-) Acquisto impianti e macchinari | 1.451.611,91 | 2.058.813,56 |
| (-) Acquisto attrezzature sanitarie e scientifiche | 9.186.764,74 | 5.611.512,78 |
| (-) Acquisto mobili e arredi | 646.917,97 | 694.472,31 |
| (-) Acquisto automezzi | 236.192,00 | 428.086,08 |
| (-) Acquisto altri beni materiali | 500.024,93 | 384.488,62 |
| (-) Acquisto Immobilizzazioni Materiali | 17.315.414,98 | 15.246.633,78 |
| (+) Valore netto contabile terreni dismessi | 0,00 | 0,00 |
| (+) Valore netto contabile fabbricati dismessi | 0,00 | 0,00 |
| (+) Valore netto contabile impianti e macchinari dismessi | 0,00 | 0,00 |
| (+) Valore netto contabile attrezzature sanitarie e scientifiche dismesse | 0,00 | 0,00 |
| (+) Valore netto contabile mobili e arredi dismessi | 0,00 | 0,00 |
| (+) Valore netto contabile automezzi dismessi | 0,00 | 0,00 |
| (+) Valore netto contabile altri beni materiali dismessi | 0,00 | 0,00 |

| | | |
|---|-----------------------|-----------------------|
| | | |
| (+) Valore netto contabile Immobilizzazioni Materiali dismesse | 0,00 | 0,00 |
| (-) Acquisto crediti finanziari | 0,00 | 0,00 |
| (-) Acquisto titoli | 0,00 | 0,00 |
| (-) Acquisto Immobilizzazioni Finanziarie | 0,00 | 0,00 |
| (+) Valore netto contabile crediti finanziari dismessi | 0,00 | 0,00 |
| (+) Valore netto contabile titoli dismessi | 0,00 | 0,00 |
| (+) Valore netto contabile Immobilizzazioni Finanziarie dismesse | 0,00 | 0,00 |
| (+/-) Aumento/Diminuzione debiti v/fornitori di immobilizzazioni | 0,00 | 0,00 |
| B - Totale attività di investimento | 17.346.019,92 | 15.246.633,78 |
| ATTIVITÀ DI FINANZIAMENTO | | |
| (+)/(-) diminuzione/aumento crediti vs Stato (finanziamenti per investimenti) | 0,00 | 0,00 |
| (+)/(-) diminuzione/aumento crediti vs Regione (finanziamenti per investimenti) | 724.255,02 | 0,00 |
| (+)/(-) diminuzione/aumento crediti vs Regione (aumento fondo di dotazione) | 0,00 | 0,00 |
| (+)/(-) diminuzione/aumento crediti vs Regione (ripiamo perdite) | 0,00 | 0,00 |
| (+)/(-) diminuzione/aumento crediti vs Regione (copertura debiti al 31.12.2005) | 0,00 | 0,00 |
| (+) aumento fondo di dotazione | 724.255,02 | 0,00 |
| (+) aumento contributi in c/capitale da regione e da altri | 0,00 | 0,00 |
| (+)/(-) altri aumenti/diminuzioni al patrimonio netto* | 0,00 | 0,00 |
| (+)/(-) aumenti/diminuzioni nette contabili al patrimonio netto | 0,00 | 0,00 |
| (+)/(-) aumento/diminuzione debiti C/C bancari e istituto tesoriere* | 0,00 | 0,00 |
| (+) assunzione nuovi mutui* | 0,00 | 0,00 |
| (-) mutui quota capitale rimborsata | 0,00 | 0,00 |
| C - Totale attività di finanziamento | 724.255,02 | 0,00 |
| FLUSSO DI CASSA COMPLESSIVO (A+B+C) | -7.250.093,13 | 97.925.298,54 |
| Delta liquidità tra inizio e fine esercizio (al netto dei conti bancari passivi) | -23.909.148,82 | -2.909.347,08 |
| Squadratura tra il valore delle disponibilità liquide nello SP e il valore del flusso di cassa complessivo | 16.659.055,69 | 100.834.645,62 |

Altre informazioni

| Informazione | Caso presente in azienda? | | Se sì, illustrare |
|---|---------------------------|----|-------------------|
| PS06. Esistono altre informazioni che si ritiene necessario fornire per soddisfare la regola generale secondo cui “Se le informazioni richieste da specifiche disposizioni di legge non sono sufficienti a dare una rappresentazione veritiera e corretta, si devono fornire le informazioni complementari necessarie allo scopo” (art 2423 cc)? | NO X | SI | |

Lecce, 30 Aprile 2013

Il Dirigente dell'U.O. Co.Ge Co.An.

(f.to) Dott. Vincenzo Greco

Il Direttore Amministrativo

(f.to) Dott. Antonio Vigna

Il Direttore Generale

(f.to) Dott. Valdo Mellone

[ALLEGARE MODELLI MINISTERIALI CE E SP DELL'ANNO 2012 E DELL'ANNO 2011]

pag. 1 di 2

| | | | | | | | | | |
|---|------------------------|------------------------|------------------------|------------------------|------------------------|------------------------|------------------------|---------------------------|--|
| A) Valore della produzione | | | | | | | | | |
| A.1) Contributi in c/esercizio | 52.621.832,01 | 35.579.210,79 | 13.726.736,40 | 34.731.886,17 | 19.846.408,54 | 39.751.355,16 | 36.983.516,46 | 1.148.045.014,91 | |
| A.2) Rettifica contributi c/esercizio per destinazione ad Investimenti | - | - | - | - | - | - | - | - | |
| A.3) Utilizzo fondi per quote inutilizzate contributi vincolati di esercizio | - | - | - | - | - | - | 848.152,73 | 848.152,73 | |
| A.4) Ricavi per prestazioni sanitarie e sociosanitarie a rilevanza sanitaria | - | - | - | - | - | 1.675.179,83 | 7.348.685,88 | 45.854.341,51 | |
| A.5) Concorsi, recuperi e rimborsi | - | - | - | 1.307.958,56 | - | - | 8.728.141,35 | 10.036.099,91 | |
| A.6) Compartecipazione alla spesa per prestazioni sanitarie (Ticket) | 144.074,35 | 9.282,95 | 12.653,38 | 74.903,44 | - | - | - | 9.736.258,19 | |
| A.7) Quota contributi c/capitale imputata all'esercizio | - | - | - | - | - | - | 4.451.813,12 | 4.451.813,12 | |
| A.8) Incrementi delle immobilizzazioni per lavori interni | - | - | - | - | - | - | - | - | |
| A.9) Altri ricavi e proventi | - | - | - | - | - | - | 924.045,42 | 1.173.638,30 | |
| Totale valore della produzione (A) | 52.765.906,36 | 35.588.493,74 | 13.739.389,78 | 36.114.748,17 | 19.846.408,54 | 41.426.534,99 | 59.284.354,96 | 1.220.145.318,67 | |
| B) Costi della produzione | | | | | | | | | |
| B.1) Acquisti di beni | (5.306.580,00) | (1.640.664,81) | (1.565.639,35) | (133.048,86) | (413.743,73) | (7.056.800,40) | (696.987,82) | (193.329.539,29) | |
| B.1.A) Acquisti di beni sanitari | (5.267.986,95) | (1.503.344,21) | (1.535.677,67) | (65.553,90) | (343.614,38) | (6.754.089,92) | (380.611,07) | (187.621.633,33) | |
| B.1.B) Acquisti di beni non sanitari | (38.593,05) | (137.320,60) | (29.961,68) | (67.494,96) | (70.129,34) | (302.710,48) | (316.376,75) | (5.707.905,96) | |
| B.2) Acquisti di servizi | (37.915.153,71) | (14.457.307,37) | (4.317.227,35) | (13.401.222,56) | (10.415.368,60) | (5.692.724,81) | (30.483.101,10) | (676.288.609,69) | |
| B.2.A) Acquisti servizi sanitari | (37.175.404,05) | (13.186.949,99) | (3.824.796,23) | (12.079.183,21) | (10.051.930,57) | (4.580.863,61) | (8.795.843,60) | (603.378.365,97) | |
| B.2.A.1) Acquisti servizi sanitari per medicina di base | (10.129.835,03) | - | - | - | (6.080.302,27) | - | - | (101.183.444,55) | |
| B.2.A.2) Acquisti servizi sanitari per farmaceutica | (15.998.800,84) | - | - | - | - | - | - | (137.718.103,93) | |
| B.2.A.3) Acquisti servizi sanitari per assistenza specialistica ambulatoriale | (5.299.287,09) | - | - | - | - | - | - | (73.300.325,41) | |
| B.2.A.4) Acquisti servizi sanitari per assistenza riabilitativa | - | - | - | (9.496.223,95) | - | - | - | (12.263.150,95) | |
| B.2.A.5) Acquisti servizi sanitari per assistenza integrativa | (994.184,93) | - | - | - | - | - | - | (10.355.223,81) | |
| B.2.A.6) Acquisti servizi sanitari per assistenza protesica | (1.755.937,58) | - | - | - | - | - | - | (14.131.193,83) | |
| B.2.A.7) Acquisti servizi sanitari per assistenza ospedaliera | - | - | - | - | - | - | - | (177.147.935,06) | |
| B.2.A.8) Acquisto prestazioni di psichiatria residenziale e semiresidenziale | - | (12.776.017,76) | - | - | - | - | - | (12.776.017,76) | |
| B.2.A.9) Acquisto prestazioni di distribuzione farmaci File F | - | - | - | - | - | - | - | (12.687.388,00) | |
| B.2.A.10) Acquisto prestazioni termali in convenzione | (222.982,47) | - | - | - | - | - | - | (2.062.778,84) | |
| B.2.A.11) Acquisto prestazioni di trasporto sanitario | (287.007,33) | (96.832,69) | - | (2.582.959,26) | (3.963.940,05) | - | (1.260.182,64) | (10.132.979,85) | |
| B.2.A.12) Acquisto prestazioni Socio-Sanitarie a rilevanza sanitaria | (2.437.391,82) | - | (3.824.796,23) | - | - | - | - | (23.948.208,24) | |
| B.2.A.13) Compartecipazione al personale per att. libero-prof. (in convenzione) | - | - | - | - | - | - | (4.592.993,38) | (4.592.993,38) | |
| B.2.A.14) Rimborsi, assegni e contributi sanitari | (49.976,96) | (309.749,50) | - | - | - | (4.580.863,61) | (1.717.685,57) | (8.354.830,59) | |
| B.2.A.15) Consulenze, Collaborazioni, Interinale e altre prestazioni | - | (4.350,04) | - | - | (7.688,25) | - | (1.168.173,54) | (2.666.983,30) | |
| B.2.A.16) Altri servizi sanitari e sociosanitari a rilevanza sanitaria | - | - | - | - | - | - | (56.808,47) | (56.808,47) | |
| B.2.B) Acquisti di servizi non sanitari | (739.749,66) | (1.270.357,38) | (492.431,12) | (1.322.039,35) | (363.438,03) | (1.111.861,20) | (21.687.257,50) | (72.910.243,72) | |
| B.2.B.1) Servizi non sanitari | (739.749,66) | (1.270.357,38) | (492.431,12) | (1.322.039,35) | (363.438,03) | (1.111.861,20) | (19.824.575,68) | (71.047.561,90) | |
| B.2.B.2) Consulenze, Collaborazioni, Interinale e altre prestazioni | - | - | - | - | - | - | (1.275.160,23) | (1.275.160,23) | |
| B.2.B.3) Formazione (externalizzata e non) | - | - | - | - | - | - | (587.521,59) | (587.521,59) | |
| B.3) Manutenzione e riparazione (ordinaria externalizzata) | (213.628,83) | (62.442,66) | (13.799,21) | (15.641,02) | (13.311,09) | (169.333,36) | (8.238.339,29) | (26.527.097,75) | |
| B.4) Godimento di beni di terzi | (20.060,03) | (108.755,73) | (21.700,17) | (84.687,02) | - | (362.832,84) | (1.733.422,49) | (2.919.657,71) | |
| Totale Costo del personale | (4.941.915,54) | (17.252.186,25) | (7.003.614,79) | (20.226.543,38) | (7.950.665,17) | (25.316.977,02) | (17.339.713,73) | (417.092.146,29) | |
| B.5) Personale del ruolo sanitario | (3.630.724,87) | (15.109.572,08) | (5.670.071,61) | (11.187.487,83) | (5.057.026,73) | (22.644.864,44) | (5.944.182,55) | (336.460.179,96) | |
| B.5.A) Costo del personale dirigente ruolo sanitario | (2.005.991,51) | (8.449.397,87) | (4.212.634,30) | (2.401.363,27) | (611.736,67) | (15.077.336,16) | (3.815.254,03) | (171.128.858,51) | |
| B.5.B) Costo del personale comparto ruolo sanitario | (1.624.733,36) | (6.660.174,21) | (1.457.437,31) | (8.786.124,56) | (4.445.290,06) | (7.567.528,27) | (2.128.928,51) | (165.331.321,45) | |
| B.6) Personale del ruolo professionale | - | - | - | - | - | - | (766.075,82) | (1.029.819,08) | |
| B.6.A) Costo del personale dirigente ruolo professionale | - | - | - | - | - | - | (766.075,82) | (843.702,09) | |
| B.6.B) Costo del personale comparto ruolo professionale | - | - | - | - | - | - | - | (186.116,99) | |
| B.7) Personale del ruolo tecnico | (596.566,86) | (1.869.392,77) | (1.275.714,56) | (8.815.359,09) | (2.893.638,44) | (646.641,47) | (2.368.070,84) | (48.451.575,01) | |
| B.7.A) Costo del personale dirigente ruolo tecnico | - | (94.898,60) | (373.174,10) | - | - | - | (553.998,96) | (1.022.071,66) | |
| B.7.B) Costo del personale comparto ruolo tecnico | (596.566,86) | (1.774.494,16) | (902.540,46) | (8.815.359,09) | (2.893.638,44) | (646.641,47) | (1.814.071,88) | (47.429.503,35) | |
| B.8) Personale del ruolo amministrativo | (714.623,80) | (273.221,40) | (57.828,62) | (223.696,46) | - | (2.025.471,10) | (8.255.384,52) | (26.150.572,24) | |
| B.8.A) Costo del personale dirigente ruolo amministrativo | - | - | - | - | - | - | (1.890.980,24) | (3.504.586,87) | |
| B.8.B) Costo del personale comparto ruolo amministrativo | (714.623,80) | (273.221,40) | (57.828,62) | (223.696,46) | - | (2.025.471,10) | (6.364.404,27) | (22.645.985,37) | |
| B.9) Oneri diversi di gestione | - | - | - | - | - | - | (3.859.664,78) | (3.859.664,78) | |
| B.10) Ammortamenti delle immobilizzazioni immateriali | - | - | - | - | - | - | (31.918,35) | (31.918,35) | |
| B.11) Ammortamenti delle immobilizzazioni materiali | (38.750,83) | (22.878,98) | (6.557,31) | (6.955,08) | (18.859,16) | (116.568,12) | (8.955.076,18) | (10.703.468,72) | |
| B.14) Svalutazione delle immobilizzazioni e dei crediti | - | - | - | - | - | - | (1.561.979,17) | (1.561.979,17) | |
| B.15) Variazione delle rimanenze | - | - | - | - | - | - | - | - | |
| B.16) Accant. dell'esercizio | (163.913,03) | - | - | - | - | - | (9.135.754,33) | (10.548.788,59) | |
| Totale costi della produzione (B) | (48.600.001,98) | (33.544.235,80) | (12.928.538,18) | (33.858.097,92) | (18.811.947,75) | (38.715.236,55) | (82.029.957,24) | (1.337.862.870,34) | |
| C) Proventi e oneri finanziari | | | | | | | | | |
| Totale proventi e oneri finanziari (C) | - | - | - | - | - | - | (477.631,03) | (477.631,03) | |
| D) Rettifiche di valore di attività finanziarie | | | | | | | | | |
| Totale rettifiche di valore di attività finanziarie (D) | - | - | - | - | - | - | - | - | |
| E) Proventi e oneri straordinari | | | | | | | | | |
| Totale proventi e oneri straordinari (E) | - | - | - | - | - | - | (1.524.042,96) | (1.524.042,96) | |
| Risultato prima delle imposte (A - B +/- C +/- D +/- E) | 4.165.904,38 | 2.044.257,93 | 810.851,60 | 2.246.650,25 | 1.034.460,79 | 2.711.298,44 | (24.747.276,27) | (119.719.225,66) | |
| Imposte e tasse | - | - | - | - | - | - | - | - | |
| Totale imposte e tasse | (322.112,79) | (1.124.845,35) | (456.493,83) | (1.318.360,94) | (518.844,88) | (1.650.154,11) | (3.606.772,71) | (29.458.392,87) | |
| Ribaltamento Area, Servizi Centrali e Costi generali | (1.332.075,47) | (919.412,59) | (354.357,77) | (928.289,31) | (515.615,91) | (1.061.144,34) | 28.354.048,98 | - | |
| RISULTATO DI ESERCIZIO | 2.511.716,12 | (0,00) | - | - | 0,00 | - | - | (149.177.618,53) | |
| Ripiano Perdite Funzione Ospedaliere | - | - | - | - | - | - | - | 148.987.520,04 | |
| RISULTATO DI ESERCIZIO CON RIPIANO PERDITE F | 2.511.716,12 | 0,00 | - | - | 0,00 | - | - | 190.098,49 | |

| | |
|---------------|--------------------|
| Totale ricavi | 1.379.282.251,63 |
| Totale costi | (1.379.472.350,12) |
| Risultato | (190.098,49) |

Modello CE - Consuntivo 2012

consuntivo 2012

A) Valore della produzione

| | | |
|--------|--|------------------|
| AA0010 | A.1) Contributi in c/esercizio | 1.297.032.534,95 |
| AA0020 | A.1.A) Contributi da Regione ... per quota F.S. regionale | 1.285.418.535,39 |
| AA0030 | A.1.A.1) da Regione ... per quota F.S. regionale indistinto | 1.253.082.992,00 |
| AA0040 | A.1.A.2) da Regione ... per quota F.S. regionale vincolato | 32.335.543,39 |
| AA0050 | A.1.B) Contributi c/esercizio (extra fondo) | 11.539.185,56 |
| AA0060 | A.1.B.1) da Regione ... (extra fondo) | 7.163.901,27 |
| AA0070 | A.1.B.1.1) Contributi da Regione ... (extra fondo) vincolati | 1.533.693,27 |
| AA0080 | A.1.B.1.2) Contributi da Regione ... (extra fondo) - Risorse aggiuntive da bilancio regionale per LEA | - |
| AA0090 | A.1.B.1.3) Contributi da Regione ... (extra fondo) - Risorse aggiuntive da bilancio reg.le per extra LEA | 5.630.208,00 |
| AA0100 | A.1.B.1.4) Contributi da Regione ... (extra fondo) - Altro | - |
| AA0110 | A.1.B.2) Contributi da Az. sanit. pubbl. della Regione ... (extra fondo) | 26.495,00 |
| AA0120 | A.1.B.2.1) Contributi da Az. sanit. pubbl. della Regione ... (extra fondo) vincolati | 26.495,00 |
| AA0130 | A.1.B.2.2) Contributi da Az. sanit. pubbl. della Regione ... (extra fondo) altro | - |
| AA0140 | A.1.B.3) Contributi da altri soggetti pubblici (extra fondo) | 4.348.789,29 |
| AA0150 | A.1.B.3.1) Contributi da altri soggetti pubblici (extra fondo) vincolati | - |
| AA0160 | A.1.B.3.2) Contributi da altri soggetti pubblici (extra fondo) L. 210/92 | 4.322.868,32 |
| AA0170 | A.1.B.3.3) Contributi da altri soggetti pubblici (extra fondo) altro | 25.920,97 |
| AA0180 | A.1.C) Contributi c/esercizio per ricerca | - |
| AA0190 | A.1.C.1) Contributi da Ministero della Salute per ricerca corrente | - |
| AA0200 | A.1.C.2) Contributi da Ministero della Salute per ricerca finalizzata | - |
| AA0210 | A.1.C.3) Contributi da Regione ed altri soggetti pubblici per ricerca | - |
| AA0220 | A.1.C.4) Contributi da privati per ricerca | - |
| AA0230 | A.1.D) Contributi c/esercizio da privati | 74.814,00 |
| AA0240 | A.2) Rettifica contributi c/esercizio per destinazione ad investimenti | - |
| AA0250 | A.2.A) Rettifica contrib. in c/eserc. per ... investimenti ... per quota F.S. regionale | - |
| AA0260 | A.2.B) Rettifica contributi in c/esercizio per ... investimenti - altri contributi | - |
| AA0270 | A.3) Utilizzo fondi per quote inutilizzate contributi vincolati di esercizi precedenti | 848.152,73 |
| AA0280 | A.3.A) Utilizzo fondi per quote inutilizzate contributi di esercizi precedenti ... per quota F.S. regionale vincolato | - |
| AA0290 | A.3.B) Utilizzo fondi per quote inutilizzate contributi di esercizi prec. da soggetti pubblici (extra fondo) vincolati | - |
| AA0300 | A.3.C) Utilizzo fondi per quote inutilizzate contributi di esercizi precedenti per ricerca | - |
| AA0310 | A.3.D) Utilizzo fondi per quote inutilizzate contributi vincolati di esercizi precedenti da privati | 848.152,73 |
| AA0320 | A.4) Ricavi per prestazioni sanitarie e sociosanitarie a rilevanza sanitaria | 45.854.341,51 |
| AA0330 | A.4.A) Ricavi per prestazioni sanitarie e sociosanitarie a rilevanza sanitaria erogate a soggetti pubblici | 36.830.475,80 |
| AA0340 | A.4.A.1) Ricavi per prestaz. sanitarie e sociosanitarie a rilevanza sanitaria erogate ad Az. sanit. pubbl. della Regione | 30.820.262,14 |
| AA0350 | A.4.A.1.1) Prestazioni di ricovero | 24.753.227,00 |
| AA0360 | A.4.A.1.2) Prestazioni di specialistica ambulatoriale | 2.760.636,00 |
| AA0370 | A.4.A.1.3) Prestazioni di psichiatria residenziale e semiresidenziale | 1.430.239,00 |
| AA0380 | A.4.A.1.4) Prestazioni di File F | 262.230,00 |
| AA0390 | A.4.A.1.5) Prestazioni servizi MMG, PLS, Contin. assistenziale | 78.972,00 |
| AA0400 | A.4.A.1.6) Prestazioni servizi farmaceutica convenzionata | 450.756,00 |
| AA0410 | A.4.A.1.7) Prestazioni termali | 237.296,00 |
| AA0420 | A.4.A.1.8) Prestazioni trasporto ambulanze ed elisoccorso | - |
| AA0430 | A.4.A.1.9) Altre prestazioni sanitarie e socio-sanitarie a rilevanza sanitaria | 846.906,14 |
| AA0440 | A.4.A.2) Ricavi per prestaz. sanitarie e sociosanitarie a rilevanza sanitaria erogate ad altri soggetti pubblici | 71.339,23 |
| AA0450 | A.4.A.3) Ricavi per prestaz. sanitarie e sociosanitarie a rilevanza sanitaria erogate a soggetti pubblici extrareg. | 5.938.874,43 |

| | | |
|--------|---|----------------------|
| AA0460 | A.4.A.3.1) Prestazioni di ricovero | 5.019.097,00 |
| AA0470 | A.4.A.3.2) Prestazioni ambulatoriali | 140.270,00 |
| AA0480 | A.4.A.3.3) Prestazioni di psichiatria non soggetta a compensazione (resid. e semiresid.) | - |
| AA0490 | A.4.A.3.4) Prestazioni di File F | 88.703,00 |
| AA0500 | A.4.A.3.5) Prestazioni servizi MMG, PLS, Contin. assistenziale extrareg. | 113.779,00 |
| AA0510 | A.4.A.3.6) Prestazioni servizi farmaceutica convenzionata extrareg. | 257.803,00 |
| AA0520 | A.4.A.3.7) Prestazioni termali extrareg. | 318.621,00 |
| AA0530 | A.4.A.3.8) Prestazioni trasporto ambulanze ed elisoccorso extrareg. | - |
| AA0540 | A.4.A.3.9) Altre prestazioni sanitarie e sociosanitarie a rilevanza sanitaria extrareg. | 601,43 |
| AA0550 | A.4.A.3.10) Ricavi per cessione di emocomponenti e cellule staminali extrareg. | - |
| AA0560 | A.4.A.3.11) Ricavi per differenziale tariffe TUC | - |
| AA0570 | A.4.A.3.12) Altre prestazioni sanitarie e sociosanitarie a rilevanza sanitaria non soggette a compensazione extrareg. | - |
| AA0580 | A.4.A.3.12.A) Prestazioni di assistenza riabilitativa non soggette a compensazione extrareg. | - |
| AA0590 | A.4.A.3.12.B) Altre prestazioni sanitarie ... non soggette a compensazione extrareg. | - |
| AA0600 | A.4.A.3.13) Altre prestazioni sanitarie a rilevanza sanitaria - Mobilità attiva Internazionale | - |
| AA0610 | A.4.B) Ricavi per prestazioni sanitarie e sociosanitarie a rilevanza sanitaria erogate da privati v/residenti extrareg. in compensazione (mobilità attiva) | - |
| AA0620 | A.4.B.1) Prestazioni di ricovero da priv. extrareg. in compensazione (mobilità attiva) | - |
| AA0630 | A.4.B.2) Prestazioni ambulatoriali da priv. extrareg. in compensazione (mobilità attiva) | - |
| AA0640 | A.4.B.3) Prestazioni di File F da priv. extrareg. in compensazione (mobilità attiva) | - |
| AA0650 | A.4.B.4) Altre prestazioni sanitarie e sociosanitarie a rilevanza sanitaria erogate da privati v/residenti extrareg. in compensazione (mobilità attiva) | - |
| AA0660 | A.4.C) Ricavi per prestazioni sanitarie e sociosanitarie a rilevanza sanitaria erogate a privati | 3.297.875,42 |
| AA0670 | A.4.D) Ricavi per prestazioni sanitarie erogate in regime di intramoenia | 5.725.990,29 |
| AA0680 | A.4.D.1) Ricavi per prestazioni sanitarie intramoenia - Area ospedaliera | 5.020.298,00 |
| AA0690 | A.4.D.2) Ricavi per prestazioni sanitarie intramoenia - Area specialistica | 649.434,12 |
| AA0700 | A.4.D.3) Ricavi per prestazioni sanitarie intramoenia - Area sanità pubblica | 18.665,26 |
| AA0710 | A.4.D.4) Ricavi per Prest. San. intramoenia - Consulenze (ex art. 55 c.1 lett. c), d) ed ex art. 57-58) | 19.595,11 |
| AA0720 | A.4.D.5) Ricavi per prestazioni sanitarie intramoenia - Consulenze (ex art. 55 c.1 lett. c), d) ed ex art. 57-58) (Az. sanit. pubbl. della Regione) | 17.997,80 |
| AA0730 | A.4.D.6) Ricavi per prestazioni sanitarie intramoenia - Altro | - |
| AA0740 | A.4.D.7) Ricavi per prestazioni sanitarie intramoenia - Altro (Az. sanit. pubbl. della Regione) | - |
| AA0750 | A.5) Concorsi, recuperi e rimborsi | 10.036.099,91 |
| AA0760 | A.5.A) Rimborsi assicurativi | 13.108,27 |
| AA0770 | A.5.B) Concorsi, recuperi e rimborsi da Regione | 141.609,32 |
| AA0780 | A.5.B.1) Rimborso degli oneri stipendiali del personale dell'azienda in posizione di comando presso la Regione | 141.609,32 |
| AA0790 | A.5.B.2) Altri concorsi, recuperi e rimborsi da parte della Regione | - |
| AA0800 | A.5.C) Concorsi, recuperi e rimborsi da Az. sanit. pubbl. della Regione | 241.146,08 |
| AA0810 | A.5.C.1) Rimborso degli oneri stipendiali del personale dipendente dell'azienda in posizione di comando presso Az. sanit. pubbl. della Regione | 129.263,94 |
| AA0820 | A.5.C.2) Rimborsi per acquisto beni da parte di Az. sanit. pubbl. della Regione | - |
| AA0830 | A.5.C.3) Altri concorsi, recuperi e rimborsi da parte di Az. sanit. pubbl. della Regione | 111.882,14 |
| AA0840 | A.5.D) Concorsi, recuperi e rimborsi da altri soggetti pubblici | 2.149.064,17 |
| AA0850 | A.5.D.1) Rimborso degli oneri stipendiali del personale dipendente dell'azienda in posizione di comando presso altri soggetti pubblici | 284.978,96 |
| AA0860 | A.5.D.2) Rimborsi per acquisto beni da parte di altri soggetti pubblici | - |
| AA0870 | A.5.D.3) Altri concorsi, recuperi e rimborsi da parte di altri soggetti pubblici | 1.864.085,21 |
| AA0880 | A.5.E) Concorsi, recuperi e rimborsi da privati | 7.491.172,07 |
| AA0890 | A.5.E.1) Rimborso da aziende farmaceutiche per Pay back | 6.956.612,00 |
| AA0900 | A.5.E.1.1) Pay-back per il superamento del tetto della spesa farmaceutica territoriale | 6.956.612,00 |
| AA0910 | A.5.E.1.2) Pay-back per superamento del tetto della spesa farmaceutica ospedaliera | - |
| AA0920 | A.5.E.1.3) Ulteriore Pay-back | - |
| AA0930 | A.5.E.2) Altri concorsi, recuperi e rimborsi da privati | 534.560,07 |
| AA0940 | A.6) Compartecipazione alla spesa per prestazioni sanitarie (Ticket) | 9.736.258,19 |
| AA0950 | A.6.A) Compartecipazione alla spesa per prestazioni sanitarie - Ticket sulle prestazioni di specialistica ambulatoriale | 9.649.871,78 |
| AA0960 | A.6.B) Compartecipazione alla spesa per prestazioni sanitarie - Ticket sul pronto soccorso | 86.386,41 |
| AA0970 | A.6.C) Compartecipazione alla spesa per prestazioni sanitarie (Ticket) - Altro | - |

| | | |
|--------|--|-------------------------|
| AA0980 | A.7) Quota contributi c/capitale imputata all'esercizio | 4.451.813,12 |
| AA0990 | A.7.A) Quota imputata all'esercizio dei finanziamenti per investimenti dallo Stato | - |
| AA1000 | A.7.B) Quota imputata all'esercizio dei finanziamenti per investimenti da Regione | 3.921.800,19 |
| AA1010 | A.7.C) Quota imputata all'esercizio dei finanziamenti per beni di prima dotazione | - |
| AA1020 | A.7.D) Quota imputata all'esercizio dei contributi in c/ esercizio FSR destinati ad investimenti | - |
| AA1030 | A.7.E) Quota imputata all'esercizio degli altri contributi in c/ esercizio destinati ad investimenti | - |
| AA1040 | A.7.F) Quota imputata all'esercizio di altre poste del patrimonio netto | 530.012,93 |
| AA1050 | A.8) Incrementi delle immobilizzazioni per lavori interni | - |
| AA1060 | A.9) Altri ricavi e proventi | 1.173.638,30 |
| AA1070 | A.9.A) Ricavi per prestazioni non sanitarie | 450.642,72 |
| AA1080 | A.9.B) Fitti attivi ed altri proventi da attività immobiliari | 672.843,93 |
| AA1090 | A.9.C) Altri proventi diversi | 50.151,65 |
| AZ9999 | Totale valore della produzione (A) | 1.369.132.838,71 |

B) Costi della produzione

| | | |
|--------|---|-------------------------|
| BA0010 | B.1) Acquisti di beni | (198.355.600,29) |
| BA0020 | B.1.A) Acquisti di beni sanitari | (193.006.225,33) |
| BA0030 | B.1.A.1) Prodotti farmaceutici ed emoderivati | (82.810.309,98) |
| BA0040 | B.1.A.1.1) Medicinali con AIC, ad eccezione di vaccini ed emoderivati di produzione regionale | (81.809.032,29) |
| BA0050 | B.1.A.1.2) Medicinali senza AIC | (161.659,63) |
| BA0060 | B.1.A.1.3) Emoderivati di produzione regionale | (839.618,06) |
| BA0070 | B.1.A.2) Sangue ed emocomponenti | (2.333.609,89) |
| BA0080 | B.1.A.2.1) da pubblico (Az. sanit. pubbl. della Regione) – Mobilità intraregionale | - |
| BA0090 | B.1.A.2.2) da pubblico (Az. sanit. pubbl. extra Regione) – Mobilità extraregionale | - |
| BA0100 | B.1.A.2.3) da altri soggetti | (2.333.609,89) |
| BA0210 | B.1.A.3) Dispositivi medici | (82.159.760,20) |
| BA0220 | B.1.A.3.1) Dispositivi medici | (43.149.017,03) |
| BA0230 | B.1.A.3.2) Dispositivi medici impiantabili attivi | (11.280.317,41) |
| BA0240 | B.1.A.3.3) Dispositivi medico diagnostici in vitro (IVD) | (27.730.425,76) |
| BA0250 | B.1.A.4) Prodotti dietetici | (2.185.330,56) |
| BA0260 | B.1.A.5) Materiali per la profilassi (vaccini) | (6.952.031,19) |
| BA0270 | B.1.A.6) Prodotti chimici | (3.980,79) |
| BA0280 | B.1.A.7) Materiali e prodotti per uso veterinario | (98.965,21) |
| BA0290 | B.1.A.8) Altri beni e prodotti sanitari | (16.442.212,84) |
| BA0300 | B.1.A.9) Beni e prodotti sanitari da Az. sanit. pubbl. della Regione | (20.024,67) |
| BA0310 | B.1.B) Acquisti di beni non sanitari | (5.349.374,96) |
| BA0320 | B.1.B.1) Prodotti alimentari | (25.346,65) |
| BA0330 | B.1.B.2) Materiali di guardaroba, di pulizia e di convivenza in genere | (404.016,22) |
| BA0340 | B.1.B.3) Combustibili, carburanti e lubrificanti | (2.591.540,53) |
| BA0350 | B.1.B.4) Supporti informatici e cancelleria | (1.755.600,76) |
| BA0360 | B.1.B.5) Materiale per la manutenzione | (461.103,78) |
| BA0370 | B.1.B.6) Altri beni e prodotti non sanitari | (111.767,02) |
| BA0380 | B.1.B.7) Beni e prodotti non sanitari da Az. sanit. pubbl. della Regione | - |
| BA0390 | B.2) Acquisti di servizi | (676.288.609,69) |
| BA0400 | B.2.A) Acquisti servizi sanitari | (603.378.365,97) |
| BA0410 | B.2.A.1) Acquisti servizi sanitari per medicina di base | (101.183.444,55) |
| BA0420 | B.2.A.1.1) - da convenzione | (100.861.198,55) |
| BA0430 | B.2.A.1.1.A) Costi per assistenza MMG | (63.412.578,46) |
| BA0440 | B.2.A.1.1.B) Costi per assistenza PLS | (15.313.282,94) |
| BA0450 | B.2.A.1.1.C) Costi per assistenza Continuità assistenziale | (14.155.662,25) |
| BA0460 | B.2.A.1.1.D) Altro (medicina dei servizi, psicologi, medici 118, ecc) | (7.979.674,90) |
| BA0470 | B.2.A.1.2) - M.G. da pubblico (Az. sanit. pubbl. della Regione) - Mobilità intrareg. | (82.538,00) |
| BA0480 | B.2.A.1.3) - da pubblico (Az. sanit. pubbl. extrareg.) - Mobilità extraregionale | (239.708,00) |
| BA0490 | B.2.A.2) Acquisti servizi sanitari per farmaceutica | (137.718.103,93) |
| BA0500 | B.2.A.2.1) - da convenzione | (136.538.755,93) |

| | | |
|---------------|--|-------------------------|
| BA0510 | B.2.A.2.2) - Farm. da pubblico (Az. sanit. pubbl. della Regione)- Mobilità intrareg. | (295.857,00] |
| BA0520 | B.2.A.2.3) - da pubblico (extrareg.) | (883.491,00] |
| BA0530 | B.2.A.3) Acquisti servizi sanitari per assistenza specialistica ambulatoriale | (73.300.325,41] |
| BA0540 | B.2.A.3.1) - Specialistica da pubblico (Az. sanit. pubbl. della Regione) | (3.485.941,00] |
| BA0550 | B.2.A.3.2) - da pubblico (altri soggetti pubbl. della Regione) | - |
| BA0560 | B.2.A.3.3) - da pubblico (extrareg.) | (5.834.345,00] |
| BA0570 | B.2.A.3.4) - da privato - Medici SUMAI | (9.753.676,33] |
| BA0580 | B.2.A.3.5) - da privato | (54.226.363,08] |
| BA0590 | B.2.A.3.5.A) Servizi sanitari per assistenza specialistica da IRCCS privati e Policlinici privati | (477.429,00] |
| BA0600 | B.2.A.3.5.B) Servizi sanitari per assistenza specialistica da Ospedali Classificati privati | (16.138.517,00] |
| BA0610 | B.2.A.3.5.C) Servizi sanitari per assistenza specialistica da Case di Cura private | - |
| BA0620 | B.2.A.3.5.D) Servizi sanitari per assistenza specialistica da altri privati | (37.610.417,08] |
| BA0630 | B.2.A.3.6) - da privato per cittadini non residenti - extrareg. (mobilità attiva in compensazione) | - |
| BA0640 | B.2.A.4) Acquisti servizi sanitari per assistenza riabilitativa | (12.263.150,95] |
| BA0650 | B.2.A.4.1) - Riabilitativa da pubblico (Az. sanit. pubbl. della Regione) | (2.766.927,00] |
| BA0660 | B.2.A.4.2) - da pubblico (altri soggetti pubbl. della Regione) | - |
| BA0670 | B.2.A.4.3) - da pubblico (extrareg.) non soggetti a compensazione | - |
| BA0680 | B.2.A.4.4) - da privato (intraregionale) | (8.462.349,35] |
| BA0690 | B.2.A.4.5) - da privato (extraregionale) | (1.033.874,60] |
| BA0700 | B.2.A.5) Acquisti servizi sanitari per assistenza integrativa | (10.355.223,81] |
| BA0710 | B.2.A.5.1) - Integrativa da pubblico (Az. sanit. pubbl. della Regione) | - |
| BA0720 | B.2.A.5.2) - da pubblico (altri soggetti pubbl. della Regione) | - |
| BA0730 | B.2.A.5.3) - da pubblico (extrareg.) | - |
| BA0740 | B.2.A.5.4) - da privato | (10.355.223,81] |
| BA0750 | B.2.A.6) Acquisti servizi sanitari per assistenza protesica | (14.131.193,83] |
| BA0760 | B.2.A.6.1) - Protesica da pubblico (Az. sanit. pubbl. della Regione) | - |
| BA0770 | B.2.A.6.2) - da pubblico (altri soggetti pubbl. della Regione) | - |
| BA0780 | B.2.A.6.3) - da pubblico (extrareg.) | (4.214,74] |
| BA0790 | B.2.A.6.4) - da privato | (14.126.979,09] |
| BA0800 | B.2.A.7) Acquisti servizi sanitari per assistenza ospedaliera | (177.147.935,06] |
| BA0810 | B.2.A.7.1) - Ospedaliera da pubblico (Az. sanit. pubbl. della Regione) | (18.654.044,00] |
| BA0820 | B.2.A.7.2) - da pubblico (altri soggetti pubbl. della Regione) | (99.153,99] |
| BA0830 | B.2.A.7.3) - da pubblico (extrareg.) | (37.600.049,00] |
| BA0840 | B.2.A.7.4) - da privato | (120.794.688,07] |
| BA0850 | B.2.A.7.4.A) Servizi sanitari per assistenza ospedaliera da IRCCS privati e Policlinici privati | (4.531.636,00] |
| BA0860 | B.2.A.7.4.B) Servizi sanitari per assistenza ospedaliera da Ospedali Classificati privati | (54.351.012,00] |
| BA0870 | B.2.A.7.4.C) Servizi sanitari per assistenza ospedaliera da Case di Cura private | (60.520.300,08] |
| BA0880 | B.2.A.7.4.D) Servizi sanitari per assistenza ospedaliera da altri privati | (1.391.739,99] |
| BA0890 | B.2.A.7.5) - da privato per cittadini non residenti - extrareg. (mob. att. in compens.) | - |
| BA0900 | B.2.A.8) Acquisto prestazioni di psichiatria residenziale e semiresidenziale | (12.776.017,76] |
| BA0910 | B.2.A.8.1) - Psichiatria da pubblico (Az. sanit. pubbl. della Regione) | - |
| BA0920 | B.2.A.8.2) - da pubblico (altri soggetti pubbl. della Regione) | - |
| BA0930 | B.2.A.8.3) - da pubblico (extrareg.) - non soggette a compensazione | - |
| BA0940 | B.2.A.8.4) - da privato (intraregionale) | (12.101.529,50] |
| BA0950 | B.2.A.8.5) - da privato (extraregionale) | (674.488,26] |
| BA0960 | B.2.A.9) Acquisto prestazioni di distribuzione farmaci File F | (12.687.388,00] |
| BA0970 | B.2.A.9.1) - File F da pubblico (Az. sanit. pubbl. della Regione) - Mobilità intrareg. | (4.662.247,00] |
| BA0980 | B.2.A.9.2) - da pubblico (altri soggetti pubbl. della Regione) | - |
| BA0990 | B.2.A.9.3) - da pubblico (extrareg.) | (2.180.197,00] |
| BA1000 | B.2.A.9.4) - da privato (intraregionale) | (5.844.944,00] |
| BA1010 | B.2.A.9.5) - da privato (extraregionale) | - |
| BA1020 | B.2.A.9.6) - da privato per cittadini non residenti - extrareg. (mobilità attiva in compensazione) | - |
| BA1030 | B.2.A.10) Acquisto prestazioni termali in convenzione | (2.062.778,84] |
| BA1040 | B.2.A.10.1) - Termale da pubblico (Az. San. pubbl. della Regione) - Mob. intrareg. | (6.128,00] |
| BA1050 | B.2.A.10.2) - da pubblico (altri soggetti pubbl. della Regione) | - |
| BA1060 | B.2.A.10.3) - da pubblico (extrareg.) | (19.659,00] |
| BA1070 | B.2.A.10.4) - da privato | (2.036.991,84] |

| | | |
|---------------|--|------------------------|
| BA1080 | B.2.A.10.5) - da privato per cittadini non residenti - extrareg. (mobilità attiva in compensazione) | - |
| BA1090 | B.2.A.11) Acquisto prestazioni di trasporto sanitario | (10.132.979,85) |
| BA1100 | B.2.A.11.1) - Trasporto da pubbl. (Az. sanit. pubbl. della Regione) - Mobilità intrareg. | - |
| BA1110 | B.2.A.11.2) - da pubblico (altri soggetti pubbl. della Regione) | - |
| BA1120 | B.2.A.11.3) - da pubblico (extrareg.) | (169.417,00) |
| BA1130 | B.2.A.11.4) - da privato | (9.963.562,85) |
| BA1140 | B.2.A.12) Acquisto prestazioni Socio-Sanitarie a rilevanza sanitaria | (23.948.208,24) |
| BA1150 | B.2.A.12.1) - PSSRS da pubblico (Az. sanit. pubbl. della Regione) - Mobilità intrareg. | - |
| BA1160 | B.2.A.12.2) - da pubblico (altri soggetti pubblici della Regione) | - |
| BA1170 | B.2.A.12.3) - da pubblico (extrareg.) non soggette a compensazione | - |
| BA1180 | B.2.A.12.4) - da privato (intraregionale) | (17.598.528,36) |
| BA1190 | B.2.A.12.5) - da privato (extraregionale) | (6.349.679,88) |
| BA1200 | B.2.A.13) Compartecipazione al personale per att. libero-prof. (intramoenia) | (4.592.993,38) |
| BA1210 | B.2.A.13.1) Compart. al personale per att. libero prof. intramoenia - Area ospedal. | (3.875.617,76) |
| BA1220 | B.2.A.13.2) Compart. al personale per att. libero prof. intramoenia- Area special. | (255.322,75) |
| BA1230 | B.2.A.13.3) Compart.al personale per att. Lib. prof. intramoenia - Area San. pubbl. | (56.928,47) |
| BA1240 | B.2.A.13.4) Comp.al personale per att. Lib. prof. Intr. - Cons. (ex art. 55 c.1 lett. c), d) ed ex Art. 57-58) | (4.062,69) |
| BA1250 | B.2.A.13.4) Comp.al personale per att. Lib. prof. Intr. - Cons. (ex art. 55 c.1 lett. c), d) ed ex Art. 57-58) - Az. sanit. pubbl. della Regione | (695,46) |
| BA1260 | B.2.A.13.6) Compartecipazione al personale per att. libero professionale intramoenia - Altro | (400.366,25) |
| BA1270 | B.2.A.13.7) Compart. al personale per att. libero prof. intramoenia - Altro (Az. San. Pubbl. Regione) | - |
| BA1280 | B.2.A.14) Rimborsi, assegni e contributi sanitari | (8.354.830,59) |
| BA1290 | B.2.A.14.1) Contributi ad associazioni di volontariato | (677.223,91) |
| BA1300 | B.2.A.14.2) Rimborsi per cure all'estero | (385.903,75) |
| BA1310 | B.2.A.14.3) Contributi a società partecipate e/o enti dipendenti della Regione | - |
| BA1320 | B.2.A.14.4) Contributo Legge 210/92 | (4.241.044,97) |
| BA1330 | B.2.A.14.5) Altri rimborsi, assegni e contributi | (3.050.657,96) |
| BA1340 | B.2.A.14.6) Rimborsi, assegni e contributi v/Az. sanit. pubbl. della Regione | - |
| BA1350 | B.2.A.15) Consulenze, Collaborazioni, Interinale e altre prestazioni di lavoro sanitarie e sociosanitarie | (2.666.983,30) |
| BA1360 | B.2.A.15.1) Consulenze sanitarie e sociosan. da Az. sanit. pubbl. della Regione | (26.621,85) |
| BA1370 | B.2.A.15.2) Consulenze sanitarie e sociosanit. da terzi - Altri soggetti pubblici | - |
| BA1380 | B.2.A.15.3) Consulenze, Collaborazioni, Interinale e altre prestazioni di lavoro sanitarie e socios. da privato | (2.573.878,82) |
| BA1390 | B.2.A.15.3.A) Consulenze sanitarie da privato - articolo 55, comma 2, CCNL 8 giugno 2000 | (1.500.784,54) |
| BA1400 | B.2.A.15.3.B) Altre consulenze sanitarie e sociosanitarie da privato | (266,20) |
| BA1410 | B.2.A.15.3.C) Collaborazioni coordinate e continuative sanitarie e socios. da privato | (478.895,65) |
| BA1420 | B.2.A.15.3.D) Indennità a personale universitario - area sanitaria | - |
| BA1430 | B.2.A.15.3.E) Lavoro interinale - area sanitaria | - |
| BA1440 | B.2.A.15.3.F) Altre collaborazioni e prestazioni di lavoro - area sanitaria | (593.932,43) |
| BA1450 | B.2.A.15.4) Rimborso oneri stipendiali del personale sanitario in comando | (66.482,63) |
| BA1460 | B.2.A.15.4.A) Rimborso oneri stipendiali personale sanitario in comando da Az. sanit. pubbl. della Regione | - |
| BA1470 | B.2.A.15.4.B) Rimborso oneri stipendiali personale sanitario in comando da Regioni, soggetti pubblici e da Università | (66.482,63) |
| BA1480 | B.2.A.15.4.C) Rimborso oneri stipendiali personale sanitario in comando da aziende di altre Regioni (extrareg.) | - |
| BA1490 | B.2.A.16) Altri servizi sanitari e sociosanitari a rilevanza sanitaria | (56.808,47) |
| BA1500 | B.2.A.16.1) Altri servizi sanitari e sociosanitari a rilevanza sanitaria da pubblico - Az. sanit. pubbl. della Regione | (12.700,02) |
| BA1510 | B.2.A.16.2) Altri servizi sanitari e sociosanitari a rilevanza sanitaria da pubblico - Altri soggetti pubblici della Regione | (15.103,70) |
| BA1520 | B.2.A.16.3) Altri servizi sanitari e sociosanitari a rilevanza sanitaria da pubblico (extrareg.) | (4.751,59) |
| BA1530 | B.2.A.16.4) Altri servizi sanitari da privato | (24.253,16) |
| BA1540 | B.2.A.16.5) Costi per servizi sanitari - Mobilità internazionale passiva | - |
| BA1550 | B.2.A.17) Costi per differenziale tariffe TUC | - |
| BA1560 | B.2.B) Acquisti di servizi non sanitari | (72.910.243,72) |
| BA1570 | B.2.B.1) Servizi non sanitari | (71.047.561,90) |
| BA1580 | B.2.B.1.1) Lavanderia | (3.381.309,02) |

| | | |
|--------|--|-------------------------|
| BA1590 | B.2.B.1.2) Pulizia | (16.981.690,30] |
| BA1600 | B.2.B.1.3) Mensa | (9.167.507,43] |
| BA1610 | B.2.B.1.4) Riscaldamento | (641.180,33] |
| BA1620 | B.2.B.1.5) Servizi di assistenza informatica | (6.441.507,00] |
| BA1630 | B.2.B.1.6) Servizi trasporti (non sanitari) | (140.197,27] |
| BA1640 | B.2.B.1.7) Smaltimento rifiuti | (1.595.831,24] |
| BA1650 | B.2.B.1.8) Utenze telefoniche | (2.639.200,87] |
| BA1660 | B.2.B.1.9) Utenze elettricità | (8.073.075,34] |
| BA1670 | B.2.B.1.10) Altre utenze | (3.534.911,53] |
| BA1680 | B.2.B.1.11) Premi di assicurazione | (5.637.885,84] |
| BA1690 | B.2.B.1.11.A) Premi di assicurazione - R.C. Professionale | (5.420.529,47] |
| BA1700 | B.2.B.1.11.B) Premi di assicurazione - Altri premi assicurativi | (217.356,37] |
| BA1710 | B.2.B.1.12) Altri servizi non sanitari | (12.813.265,73] |
| BA1720 | B.2.B.1.12.A) Altri servizi non sanitari da pubblico (Az. San. Pubbl. Regione) | - |
| BA1730 | B.2.B.1.12.B) Altri servizi non sanitari da altri soggetti pubblici | (2.233,89] |
| BA1740 | B.2.B.1.12.C) Altri servizi non sanitari da privato | (12.811.031,84] |
| BA1750 | B.2.B.2) Consulenze, Collaborazioni, Interinale e altre prestazioni di lavoro non sanitarie | (1.275.160,23] |
| BA1760 | B.2.B.2.1) Consulenze non sanitarie da Az. sanit. pubbl. della Regione | - |
| BA1770 | B.2.B.2.2) Consulenze non sanitarie da Terzi - Altri soggetti pubblici | - |
| BA1780 | B.2.B.2.3) Consulenze, Collaborazioni, Interinale ... non sanitarie da privato | (1.189.814,69] |
| BA1790 | B.2.B.2.3.A) Consulenze non sanitarie da privato | (6.171,00] |
| BA1800 | B.2.B.2.3.B) Collaborazioni coordinate e continuative non sanitarie da privato | (898.598,82] |
| BA1810 | B.2.B.2.3.C) Indennità a personale universitario - area non sanitaria | - |
| BA1820 | B.2.B.2.3.D) Lavoro interinale - area non sanitaria | (28.156,28] |
| BA1830 | B.2.B.2.3.E) Altre collaborazioni e prestazioni di lavoro - area non sanitaria | (256.888,59] |
| BA1840 | B.2.B.2.4) Rimborso oneri stipendiali del personale non sanitario in comando | (85.345,54] |
| BA1850 | B.2.B.2.4.A) Rimborso oneri stipendiali personale non sanitario in comando da Az. sanit. pubbl. della Regione | (27.481,72] |
| BA1860 | B.2.B.2.4.B) Rimborso oneri stipendiali personale non sanitario in comando da Regione, soggetti pubblici e da Università | (6.481,06] |
| BA1870 | B.2.B.2.4.C) Rimborso oneri stipendiali personale non sanitario in comando da aziende di altre Regioni (extrareg.) | (51.382,76] |
| BA1880 | B.2.B.3) Formazione (esternalizzata e non) | (587.521,59] |
| BA1890 | B.2.B.3.1) Formazione (esternalizzata e non) da pubblico | (407.501,34] |
| BA1900 | B.2.B.3.2) Formazione (esternalizzata e non) da privato | (180.020,25] |
| BA1910 | B.3) Manutenzione e riparazione (ordinaria externalizzata) | (26.527.097,75] |
| BA1920 | B.3.A) Manutenzione e riparazione ai fabbricati e loro pertinenze | (8.298.164,70] |
| BA1930 | B.3.B) Manutenzione e riparazione agli impianti e macchinari | (9.711.631,21] |
| BA1940 | B.3.C) Manutenzione e riparazione alle attrezzature sanitarie e scientifiche | (7.743.390,46] |
| BA1950 | B.3.D) Manutenzione e riparazione ai mobili e arredi | (325.779,02] |
| BA1960 | B.3.E) Manutenzione e riparazione agli automezzi | (218.880,31] |
| BA1970 | B.3.F) Altre manutenzioni e riparazioni | (229.252,05] |
| BA1980 | B.3.G) Manutenzioni e riparazioni da Az. sanit. pubbl. della Regione | - |
| BA1990 | B.4) Godimento di beni di terzi | (2.919.657,71] |
| BA2000 | B.4.A) Fitti passivi | (828.619,35] |
| BA2010 | B.4.B) Canoni di noleggio | (2.091.038,36] |
| BA2020 | B.4.B.1) Canoni di noleggio - area sanitaria | (584.681,60] |
| BA2030 | B.4.B.2) Canoni di noleggio - area non sanitaria | (1.506.356,76] |
| BA2040 | B.4.C) Canoni di leasing | - |
| BA2050 | B.4.C.1) Canoni di leasing - area sanitaria | - |
| BA2060 | B.4.C.2) Canoni di leasing - area non sanitaria | - |
| BA2070 | B.4.D) Locazioni e noleggi da Az. sanit. pubbl. della Regione | - |
| BA2080 | Totale Costo del personale | (412.092.146,29] |
| BA2090 | B.5) Personale del ruolo sanitario | (336.460.179,96] |
| BA2100 | B.5.A) Costo del personale dirigente ruolo sanitario | (171.128.858,51] |
| BA2110 | B.5.A.1) Costo del personale dirigente medico | (155.159.042,39] |
| BA2120 | B.5.A.1.1) Costo del personale dirigente medico - tempo indeterminato | (146.609.068,43] |
| BA2130 | B.5.A.1.2) Costo del personale dirigente medico - tempo determinato | (8.549.973,96] |

| | | |
|--------|---|-------------------------|
| BA2140 | B.5 A.1.3) Costo del personale dirigente medico - altro | - |
| BA2150 | B.5.A.2) Costo del personale dirigente non medico | (15.969.816,12] |
| BA2160 | B.5 A.2.1) Costo del personale dirigente non medico - tempo indeterminato | (15.604.265,10] |
| BA2170 | B.5 A.2.2) Costo del personale dirigente non medico - tempo determinato | (365.551,02] |
| BA2180 | B.5 A.2.3) Costo del personale dirigente non medico - altro | - |
| BA2190 | B.5.B) Costo del personale comparto ruolo sanitario | (165.331.321,45] |
| BA2200 | B.5.B.1) Costo del personale comparto ruolo sanitario - tempo indeterminato | (162.197.691,40] |
| BA2210 | B.5.B.2) Costo del personale comparto ruolo sanitario - tempo determinato | (3.133.630,05] |
| BA2220 | B.5.B.3) Costo del personale comparto ruolo sanitario - altro | - |
| BA2230 | B.6) Personale del ruolo professionale | (1.029.819,08] |
| BA2240 | B.6.A) Costo del personale dirigente ruolo professionale | (843.702,09] |
| BA2250 | B.6.A.1) Costo del personale dirigente ruolo professionale - tempo indeterminato | (548.634,02] |
| BA2260 | B.6.A.2) Costo del personale dirigente ruolo professionale - tempo determinato | (295.068,07] |
| BA2270 | B.6.A.3) Costo del personale dirigente ruolo professionale - altro | - |
| BA2280 | B.6.B) Costo del personale comparto ruolo professionale | (186.116,99] |
| BA2290 | B.6.B.1) Costo del personale comparto ruolo professionale - tempo indeterminato | (186.116,99] |
| BA2300 | B.6.B.2) Costo del personale comparto ruolo professionale - tempo determinato | - |
| BA2310 | B.6.B.3) Costo del personale comparto ruolo professionale - altro | - |
| BA2320 | B.7) Personale del ruolo tecnico | (48.451.575,01] |
| BA2330 | B.7.A) Costo del personale dirigente ruolo tecnico | (1.022.071,66] |
| BA2340 | B.7.A.1) Costo del personale dirigente ruolo tecnico - tempo indeterminato | (1.022.071,66] |
| BA2350 | B.7.A.2) Costo del personale dirigente ruolo tecnico - tempo determinato | - |
| BA2360 | B.7.A.3) Costo del personale dirigente ruolo tecnico - altro | - |
| BA2370 | B.7.B) Costo del personale comparto ruolo tecnico | (47.429.503,35] |
| BA2380 | B.7.B.1) Costo del personale comparto ruolo tecnico - tempo indeterminato | (45.600.710,17] |
| BA2390 | B.7.B.2) Costo del personale comparto ruolo tecnico - tempo determinato | (1.828.793,18] |
| BA2400 | B.7.B.3) Costo del personale comparto ruolo tecnico - altro | - |
| BA2410 | B.8) Personale del ruolo amministrativo | (26.150.572,24] |
| BA2420 | B.8.A) Costo del personale dirigente ruolo amministrativo | (3.504.586,87] |
| BA2430 | B.8.A.1) Costo del personale dirigente ruolo amm.vo - tempo indeterminato | (3.426.931,03] |
| BA2440 | B.8.A.2) Costo del personale dirigente ruolo amm.vo - tempo determinato | (77.655,84] |
| BA2450 | B.8.A.3) Costo del personale dirigente ruolo amm.vo - altro | - |
| BA2460 | B.8.B) Costo del personale comparto ruolo amministrativo | (22.645.985,37] |
| BA2470 | B.8.B.1) Costo del personale comparto ruolo amm.vo - tempo indeterminato | (22.576.622,01] |
| BA2480 | B.8.B.2) Costo del personale comparto ruolo amm.vo - tempo determinato | (69.363,36] |
| BA2490 | B.8.B.3) Costo del personale comparto ruolo amm.vo - altro | - |
| BA2500 | B.9) Oneri diversi di gestione | (3.859.664,78] |
| BA2510 | B.9.A) Imposte e tasse (escluso IRAP e IRES) | (1.349.311,12] |
| BA2520 | B.9.B) Perdite su crediti | - |
| BA2530 | B.9.C) Altri oneri diversi di gestione | (2.510.353,66] |
| BA2540 | B.9.C.1) Inden., rimborso spese e oneri sociali per Organi Direttivi e Collegio Sind. | (2.026.129,39] |
| BA2550 | B.9.C.2) Altri oneri diversi di gestione | (484.224,27] |
| BA2560 | Totale Ammortamenti | (10.735.387,07] |
| BA2570 | B.10) Ammortamenti delle immobilizzazioni immateriali | (31.918,35] |
| BA2580 | B.11) Ammortamenti delle immobilizzazioni materiali | (10.703.468,72] |
| BA2590 | B.12) Ammortamento dei fabbricati | (8.083.937,66] |
| BA2600 | B.12.A) Ammortamenti fabbricati non strumentali (disponibili) | - |
| BA2610 | B.12.B) Ammortamenti fabbricati strumentali (indisponibili) | (8.083.937,66] |
| BA2620 | B.13) Ammortamenti delle altre immobilizzazioni materiali | (2.619.531,06] |
| BA2630 | B.14) Svalutazione delle immobilizzazioni e dei crediti | (1.561.979,17] |
| BA2640 | B.14.A) Svalutazione delle immobilizzazioni immateriali e materiali | - |
| BA2650 | B.14.B) Svalutazione dei crediti | (1.561.979,17] |
| BA2660 | B.15) Variazione delle rimanenze | 5.026.061,00 |
| BA2670 | B.15.A) Variazione rimanenze sanitarie | 5.384.592,00 |
| BA2680 | B.15.B) Variazione rimanenze non sanitarie | (358.531,00] |
| BA2690 | B.16) Accant. dell'esercizio | (10.548.788,59] |

| | | |
|--|--|---------------------------|
| BA2700 | B.16.A) Accant. per rischi | (4.787.350,00) |
| BA2710 | B.16.A.1) Accant. per cause civili ed oneri processuali | (4.487.350,00) |
| BA2720 | B.16.A.2) Accant. per contenzioso personale dipendente | (300.000,00) |
| BA2730 | B.16.A.3) Accant. per rischi connessi all'acquisto di prestazioni sanit. da privato | - |
| BA2740 | B.16.A.4) Accant. per copertura diretta dei rischi (autoassicurazione) | - |
| BA2750 | B.16.A.5) Altri Accant. per rischi | - |
| BA2760 | B.16.B) Accant. per premio di operosità (SUMAI) | (578.923,00) |
| BA2770 | B.16.C) Accant. per quote inutilizzate di contributi vincolati | (621.038,73) |
| BA2780 | B.16.C.1) Accant. per quote inutilizzate contributi da Regione e Prov. Aut. per quota F.S. vincolato | - |
| BA2790 | B.16.C.2) Accant. per quote inutilizzate contributi da soggetti pubblici (extra fondo) vincolati | - |
| BA2800 | B.16.C.3) Accant. per quote inutilizzate contributi da soggetti pubblici per ricerca | - |
| BA2810 | B.16.C.4) Accant. per quote inutilizzate contributi vincolati da privati | (621.038,73) |
| BA2820 | B.16.D) Altri Accant. | (4.561.476,86) |
| BA2830 | B.16.D.1) Accant. per interessi di mora | (2.500.000,00) |
| BA2840 | B.16.D.2) Acc. Rinnovi convenzioni MMG/PLS/MCA | (706.895,71) |
| BA2850 | B.16.D.3) Acc. Rinnovi convenzioni Medici Sumai | (127.215,55) |
| BA2860 | B.16.D.4) Acc. Rinnovi contratt.: dirigenza medica | - |
| BA2870 | B.16.D.5) Acc. Rinnovi contratt.: dirigenza non medica | - |
| BA2880 | B.16.D.6) Acc. Rinnovi contratt.: comparto | - |
| BA2890 | B.16.D.7) Altri Accant. | (1.227.365,60) |
| BZ9999 | Totale costi della produzione (B) | (1.337.862.870,34) |
| C) Proventi e oneri finanziari | | - |
| CA0010 | C.1) Interessi attivi | 633.632,43 |
| CA0020 | C.1.A) Interessi attivi su c/tesoreria unica | 629.253,06 |
| CA0030 | C.1.B) Interessi attivi su c/c postali e bancari | 4.379,37 |
| CA0040 | C.1.C) Altri interessi attivi | - |
| CA0050 | C.2) Altri proventi | - |
| CA0060 | C.2.A) Proventi da partecipazioni | - |
| CA0070 | C.2.B) Proventi finanziari da crediti iscritti nelle immobilizzazioni | - |
| CA0080 | C.2.C) Proventi finanziari da titoli iscritti nelle immobilizzazioni | - |
| CA0090 | C.2.D) Altri proventi finanziari diversi dai precedenti | - |
| CA0100 | C.2.E) Utili su cambi | - |
| CA0110 | C.3) Interessi passivi | (1.111.263,46) |
| CA0120 | C.3.A) Interessi passivi su anticipazioni di cassa | (980,76) |
| CA0130 | C.3.B) Interessi passivi su mutui | - |
| CA0140 | C.3.C) Altri interessi passivi | (1.110.282,70) |
| CA0150 | C.4) Altri oneri | - |
| CA0160 | C.4.A) Altri oneri finanziari | - |
| CA0170 | C.4.B) Perdite su cambi | - |
| CZ9999 | Totale proventi e oneri finanziari (C) | (477.631,03) |
| D) Rettifiche di valore di attività finanziarie | | - |
| DA0010 | D.1) Rivalutazioni | - |
| DA0020 | D.2) Svalutazioni | - |
| DZ9999 | Totale rettifiche di valore di attività finanziarie (D) | - |
| E) Proventi e oneri straordinari | | - |
| EA0010 | E.1) Proventi straordinari | 9.515.780,49 |
| EA0020 | E.1.A) Plusvalenze | - |
| EA0030 | E.1.B) Altri proventi straordinari | 9.515.780,49 |
| EA0040 | E.1.B.1) Proventi da donazioni e liberalità diverse | - |
| EA0050 | E.1.B.2) Sopravvenienze attive | 312.283,95 |
| EA0060 | E.1.B.2.1) Sopravvenienze attive v/Az. sanit. pubbl. della Regione | - |
| EA0070 | E.1.B.2.2) Sopravvenienze attive v/terzi | 312.283,95 |
| EA0080 | E.1.B.2.2.A) Sopravvenienze attive v/terzi relative alla mobilità extraregionale | - |
| EA0090 | E.1.B.2.2.B) Sopravvenienze attive v/terzi relative al personale | 5.106,04 |
| EA0100 | E.1.B.2.2.C) Sopravvenienze attive v/terzi relative alle convenzioni con medici di base | - |
| EA0110 | E.1.B.2.2.D) Sopravvenienze attive v/terzi relative alle convenzioni per la specialistica | - |

| | | |
|--------|--|------------------------|
| EA0120 | E.1.B 2 2.E) Soprav. attive v/terzi relative all'acquisto prestaz. sanitarie da op. accreditati | - |
| EA0130 | E.1.B 2 2.F) Sopravvenienze attive v/terzi relative all'acquisto di beni e servizi | 26.874,35 |
| EA0140 | E.1.B 2 2.G) Altre sopravvenienze attive v/terzi | 280.303,56 |
| EA0150 | E.1.B.3) Insussistenze attive | 9.200.409,54 |
| EA0160 | E.1.B.3.1) Insussistenze attive v/Az. sanit. pubbl. della Regione | 1.321,56 |
| EA0170 | E.1.B.3.2) Insussistenze attive v/terzi | 9.199.087,98 |
| EA0180 | E.1.B 3 2.A) Insussistenze attive v/terzi relative alla mobilità extraregionale | - |
| EA0190 | E.1.B 3 2.B) Insussistenze attive v/terzi relative al personale | 5.728.437,31 |
| EA0200 | E.1.B 3 2.C) Insussistenze attive v/terzi relative alle convenzioni con medici di base | - |
| EA0210 | E.1.B 3 2.D) Insussistenze attive v/terzi relative alle convenzioni per la specialistica | - |
| EA0220 | E.1.B 3 2.E) Insuss. attive v/terzi relative all'acquisto prestaz. sanitarie da op. accreditati | 2.967,94 |
| EA0230 | E.1.B 3 2.F) Insussistenze attive v/terzi relative all'acquisto di beni e servizi | 3.111.593,53 |
| EA0240 | E.1.B 3 2.G) Altre insussistenze attive v/terzi | 356.089,20 |
| EA0250 | E.1.B.4) Altri proventi straordinari | 3.087,00 |
| EA0260 | E.2) Oneri straordinari | (11.039.823,45) |
| EA0270 | E.2.A) Minusvalenze | - |
| EA0280 | E.2.B) Altri oneri straordinari | (11.039.823,45) |
| EA0290 | E.2.B.1) Oneri tributari da esercizi precedenti | (636.284,51) |
| EA0300 | E.2.B.2) Oneri da cause civili ed oneri processuali | - |
| EA0310 | E.2.B.3) Sopravvenienze passive | (7.103.688,63) |
| EA0320 | E 2.B.3.1) Sopravvenienze passive v/Az. sanit. pubbl. della Regione | (88.832,91) |
| EA0330 | E.2.B 3 1.A) Sopravvenienze passive v/Az. sanit. pubbl. relative alla mobilità intraregionale | - |
| EA0340 | E.2.B 3 1.B) Altre sopravvenienze passive v/Az. sanit. pubbl. della Regione | (88.832,91) |
| EA0350 | E 2.B.3.2) Sopravvenienze passive v/terzi | (7.014.855,72) |
| EA0360 | E.2.B.3 2.A) Soprav. passive v/terzi relative alla mobilità extraregionale | - |
| EA0370 | E.2.B.3 2.B) Sopravvenienze passive v/terzi relative al personale | (567.628,28) |
| EA0380 | E.2.B.3 2.B.1) Soprav. passive v/terzi relative al personale - dirigenza medica | (308.765,56) |
| EA0390 | E.2.B.3 2.B.2) Soprav. passive v/terzi relative al personale - dirigenza non medica | (110.992,08) |
| EA0400 | E.2.B.3 2.B.3) Soprav. passive v/terzi relative al personale - comparto | (147.870,64) |
| EA0410 | E 2.B.3.2.C) Soprav. passive v/terzi relative alle convenzioni con medici di base | (1.693,06) |
| EA0420 | E 2.B.3.2.D) Soprav. passive v/terzi relative alle convenzioni per la specialistica | (9,80) |
| EA0430 | E 2.B.3.2.E) Soprav. Pas. v/terzi relative all'acquisto prestaz. Sanit. da op. accred. | (236.026,37) |
| EA0440 | E 2.B.3.2.F) Sopravvenienze passive v/terzi relative all'acquisto di beni e servizi | (5.507.967,41) |
| EA0450 | E 2.B.3.2.G) Altre sopravvenienze passive v/terzi | (701.530,80) |
| EA0460 | E.2.B.4) Insussistenze passive | (3.299.850,31) |
| EA0470 | E 2.B.4.1) Insussistenze passive v/Az. sanit. pubbl. della Regione | - |
| EA0480 | E 2.B.4.2) Insussistenze passive v/terzi | (3.299.850,31) |
| EA0490 | E.2.B.4 2.A) Insussistenze passive v/terzi relative alla mobilità extraregionale | - |
| EA0500 | E.2.B.4 2.B) Insussistenze passive v/terzi relative al personale | - |
| EA0510 | E.2.B.4 2.C) Insussistenze passive v/terzi relative alle convenzioni con medici di base | - |
| EA0520 | E.2.B.4 2.D) Insussistenze passive v/terzi relative alle convenzioni per la specialistica | - |
| EA0530 | E.2.B.4 2.E) Insuss. passive v/terzi relative all'acquisto prestaz. sanitarie da op. accreditati | - |
| EA0540 | E.2.B.4 2.F) Insussistenze passive v/terzi relative all'acquisto di beni e servizi | (11.201,11) |
| EA0550 | E.2.B.4 2.G) Altre insussistenze passive v/terzi | (3.268.711,02) |
| EA0560 | E.2.B.5) Altri oneri straordinari | (19.938,18) |
| EZ9999 | Totale proventi e oneri straordinari (E) | (1.524.042,96) |
| XA0000 | Risultato prima delle imposte (A - B +/- C +/- D +/- E) | 29.268.294,38 |
| | Imposte e tasse | - |
| YA0010 | Y.1) IRAP | (29.258.392,87) |
| YA0020 | Y.1.A) IRAP relativa a personale dipendente | (26.981.587,11) |
| YA0030 | Y.1.B) IRAP relativa a collaboratori e personale assimilato a lavoro dipendente | (2.150.633,23) |
| YA0040 | Y.1.C) IRAP relativa ad attività di libera professione (intramoenia) | (126.172,53) |
| YA0050 | Y.1.D) IRAP relativa ad attività commerciale | - |
| YA0060 | Y.2) IRES | - |
| YA0070 | Y 2.A) IRES su attività istituzionale | - |
| YA0080 | Y 2.B) IRES su attività commerciale | - |
| YA0090 | Y.3) Accantonamento a F.do Imposte (Accertamenti, condoni, ecc.) | (200.000,00) |

| | | |
|--------|------------------------|-----------------|
| YZ9999 | Totale imposte e tasse | (29.458.392,87) |
| ZZ9999 | RISULTATO DI ESERCIZIO | (190.098,49) |

ASL Lecce
Documento Predisposto per la Pubblicazione WEB

MODELLO SP Consuntivo 2012

| | | 2012 | 2011 |
|---------------|--|-----------------------|-----------------------|
| AAZ999 | A) IMMOBILIZZAZIONI | 229.371.992,60 | 228.708.636,71 |
| AAA000 | A.I) IMMOBILIZZAZIONI IMMATERIALI | 204.042,45 | 193.437,51 |
| AAA010 | A.I.1) Costi di impianto e di ampliamento | 0,00 | 0,00 |
| AAA020 | A.I.1.a) Costi di impianto e di ampliamento | 0,00 | 0,00 |
| AAA030 | A.I.1.b) F.do Amm.to costi di impianto e di ampliamento | 0,00 | 0,00 |
| AAA040 | A.I.2) Costi di ricerca e sviluppo | 0,00 | 0,00 |
| AAA050 | A.I.2.a) Costi di ricerca e sviluppo | 0,00 | 0,00 |
| AAA060 | A.I.2.b) F.do Amm.to costi di ricerca e sviluppo | 0,00 | 0,00 |
| AAA070 | A.I.3) Diritti di brevetto e diritti di utilizzazione delle opere d'ingegno | 479,99 | 479,99 |
| AAA080 | A.I.3.a) Diritti di brevetto e diritti di utilizzazione delle opere d'ingegno - derivanti dall'attività di ricerca | 0,00 | 0,00 |
| AAA090 | A.I.3.b) F.do Amm.to diritti di brevetto e diritti di utilizzazione delle opere d'ingegno - derivanti dall'attività di ricerca | 0,00 | 0,00 |
| AAA100 | A.I.3.c) Diritti di brevetto e diritti di utilizzazione delle opere d'ingegno - altri | 479,99 | 479,99 |
| AAA110 | A.I.3.d) F.do Amm.to diritti di brevetto e diritti di utilizzazione delle opere d'ingegno - altri | 0,00 | 0,00 |
| AAA120 | A.I.4) Immobilizzazioni immateriali in corso e acconti | 0,00 | 0,00 |
| AAA130 | A.I.5) Altre immobilizzazioni immateriali | 203.562,46 | 192.957,52 |
| AAA140 | A.I.5.a) Concessioni, licenze, marchi e diritti simili | 165.524,03 | 134.919,09 |
| AAA150 | A.I.5.b) F.do Amm.to concessioni, licenze, marchi e diritti simili | 0,00 | 0,00 |
| AAA160 | A.I.5.c) Migliorie su beni di terzi | 38.038,43 | 58.038,43 |
| AAA170 | A.I.5.d) F.do Amm.to migliorie su beni di terzi | 0,00 | 0,00 |
| AAA180 | A.I.5.e) Pubblicità | 0,00 | 0,00 |
| AAA190 | A.I.5.f) F.do Amm.to pubblicità | 0,00 | 0,00 |
| AAA200 | A.I.5.g) Altre immobilizzazioni immateriali | 0,00 | 0,00 |
| AAA210 | A.I.5.h) F.do Amm.to altre immobilizzazioni immateriali | 0,00 | 0,00 |
| AAA220 | A.I.6) Fondo Svalutazione immobilizzazioni immateriali | 0,00 | 0,00 |
| AAA230 | A.I.6.a) F.do Svalut. Costi di impianto e di ampliamento | 0,00 | 0,00 |
| AAA240 | A.I.6.b) F.do Svalut. Costi di ricerca e sviluppo | 0,00 | 0,00 |
| AAA250 | A.I.6.c) F.do Svalut. Diritti di brevetto e diritti di utilizzazione delle opere d'ingegno | 0,00 | 0,00 |
| AAA260 | A.I.6.d) F.do Svalut. Altre immobilizzazioni immateriali | 0,00 | 0,00 |
| AAA270 | A.II) IMMOBILIZZAZIONI MATERIALI | 229.066.088,15 | 228.413.337,20 |
| AAA280 | A.II.1) Terreni | 6.307.749,88 | 6.307.749,88 |
| AAA290 | A.II.1.a) Terreni disponibili | 6.307.749,88 | 6.307.749,88 |
| AAA300 | A.II.1.b) Terreni indisponibili | 0,00 | 0,00 |
| AAA310 | A.II.2) Fabbricati | 169.747.093,58 | 172.537.127,81 |
| AAA320 | A.II.2.a) Fabbricati non strumentali (disponibili) | 776.810,72 | 776.810,72 |
| AAA330 | A.II.2.a.1) Fabbricati non strumentali (disponibili) | 776.810,72 | 776.810,72 |
| AAA340 | A.II.2.a.2) F.do Amm.to Fabbricati non strumentali (disponibili) | 0,00 | 0,00 |
| AAA350 | A.II.2.b) Fabbricati strumentali (indisponibili) | 168.970.282,86 | 171.760.317,09 |
| AAA360 | A.II.2.b.1) Fabbricati strumentali (indisponibili) | 281.502.433,60 | 276.208.530,17 |
| AAA370 | A.II.2.b.2) F.do Amm.to Fabbricati strumentali (indisponibili) | -112.532.150,74 | -104.448.213,08 |
| AAA380 | A.II.3) Impianti e macchinari | 7.741.130,10 | 7.469.815,94 |
| AAA390 | A.II.3.a) Impianti e macchinari | 15.000.262,99 | 13.548.651,08 |
| AAA400 | A.II.3.b) F.do Amm.to Impianti e macchinari | -7.259.132,89 | -6.078.835,14 |
| AAA410 | A.II.4) Attrezzature sanitarie e scientifiche | 18.985.905,02 | 20.925.088,56 |
| AAA420 | A.II.4.a) Attrezzature sanitarie e scientifiche | 114.702.032,02 | 105.515.267,28 |
| AAA430 | A.II.4.b) F.do Amm.to Attrezzature sanitarie e scientifiche | -95.716.127,00 | -84.590.178,72 |
| AAA440 | A.II.5) Mobili e arredi | 2.694.804,72 | 2.875.009,12 |
| AAA450 | A.II.5.a) Mobili e arredi | 11.938.701,23 | 11.291.783,26 |
| AAA460 | A.II.5.b) F.do Amm.to Mobili e arredi | -9.243.896,51 | -8.416.774,14 |
| AAA470 | A.II.6) Automezzi | 505.702,80 | 524.888,07 |
| AAA480 | A.II.6.a) Automezzi | 3.238.850,07 | 3.002.658,07 |
| AAA490 | A.II.6.b) F.do Amm.to Automezzi | -2.733.147,27 | -2.477.770,00 |
| AAA500 | A.II.7) Oggetti d'arte | 0,00 | 0,00 |
| AAA510 | A.II.8) Altre immobilizzazioni materiali | 1.238.284,90 | 1.711.778,05 |
| AAA520 | A.II.8.a) Altre immobilizzazioni materiali | 12.439.536,59 | 11.939.511,66 |
| AAA530 | A.II.8.b) F.do Amm.to Altre immobilizzazioni materiali | -11.201.251,69 | -10.227.733,61 |
| AAA540 | A.II.9) Immobilizzazioni materiali in corso e acconti | 21.845.417,15 | 16.061.879,77 |
| AAA550 | A.II.10) Fondo Svalutazione immobilizzazioni materiali | 0,00 | 0,00 |
| AAA560 | A.II.10.a) F.do Svalut. Terreni | 0,00 | 0,00 |
| AAA570 | A.II.10.b) F.do Svalut. Fabbricati | 0,00 | 0,00 |
| AAA580 | A.II.10.c) F.do Svalut. Impianti e macchinari | 0,00 | 0,00 |
| AAA590 | A.II.10.d) F.do Svalut. Attrezzature sanitarie e scientifiche | 0,00 | 0,00 |
| AAA600 | A.II.10.e) F.do Svalut. Mobili e arredi | 0,00 | 0,00 |
| AAA610 | A.II.10.f) F.do Svalut. Automezzi | 0,00 | 0,00 |
| AAA620 | A.II.10.g) F.do Svalut. Oggetti d'arte | 0,00 | 0,00 |
| AAA630 | A.II.10.h) F.do Svalut. Altre immobilizzazioni materiali | 0,00 | 0,00 |
| AAA640 | A.III) IMMOBILIZZAZIONI FINANZIARIE | 101.862,00 | 101.862,00 |
| AAA650 | A.III.1) Crediti finanziari | 0,00 | 0,00 |
| AAA660 | A.III.1.a) Crediti finanziari v/Stato | 0,00 | 0,00 |

| | | 2012 | 2011 |
|---------------|---|-----------------------|-----------------------|
| AAA670 | A.III.1.b) Crediti finanziari v/Regione | 0,00 | 0,00 |
| AAA680 | A.III.1.c) Crediti finanziari v/partecipate | 0,00 | 0,00 |
| AAA690 | A.III.1.d) Crediti finanziari v/altri | 0,00 | 0,00 |
| AAA700 | A.III.2) Titoli | 101.862,00 | 101.862,00 |
| AAA710 | A.III.2.a) Partecipazioni | 101.862,00 | 100.000,00 |
| AAA720 | A.III.2.b) Altri titoli | 0,00 | 1.862,00 |
| AAA730 | A.III.2.b.1) Titoli di Stato | 0,00 | 0,00 |
| AAA740 | A.III.2.b.2) Altre Obbligazioni | 0,00 | 0,00 |
| AAA750 | A.III.2.b.3) Titoli azionari quotati in Borsa | 0,00 | 0,00 |
| AAA760 | A.III.2.b.4) Titoli diversi | 0,00 | 1.862,00 |
| ABZ999 | B) ATTIVO CIRCOLANTE | 195.731.316,93 | 237.615.621,48 |
| ABA000 | B.I) RIMANENZE | 29.882.187,00 | 24.856.126,00 |
| ABA010 | B.I.1) Rimanenze beni sanitari | 28.693.825,00 | 23.309.233,00 |
| ABA020 | B.I.1.a) Prodotti farmaceutici ed emoderivati | 12.022.957,00 | 9.876.780,00 |
| ABA030 | B.I.1.b) Sangue ed emocomponenti | 394.341,00 | 90.088,00 |
| ABA040 | B.I.1.c) Dispositivi medici | 6.898.773,00 | 777.963,00 |
| ABA050 | B.I.1.d) Prodotti dietetici | 207.742,00 | 610.621,00 |
| ABA060 | B.I.1.e) Materiali per la profilassi (vaccini) | 150.081,00 | 4.132.007,00 |
| ABA070 | B.I.1.f) Prodotti chimici | 0,00 | 6.611.312,00 |
| ABA080 | B.I.1.g) Materiali e prodotti per uso veterinario | 12.267,00 | 0,00 |
| ABA090 | B.I.1.h) Altri beni e prodotti sanitari | 9.007.664,00 | 1.210.462,00 |
| ABA100 | B.I.1.i) Acconti per acquisto di beni e prodotti sanitari | 0,00 | 0,00 |
| ABA110 | B.I.2) Rimanenze beni non sanitari | 1.188.362,00 | 1.546.893,00 |
| ABA120 | B.I.2.a) Prodotti alimentari | 375,00 | 207,00 |
| ABA130 | B.I.2.b) Materiali di guardaroba, di pulizia, e di convivenza in genere | 117.619,00 | 127.394,00 |
| ABA140 | B.I.2.c) Combustibili, carburanti e lubrificanti | 11.331,00 | 21.897,00 |
| ABA150 | B.I.2.d) Supporti informatici e cancelleria | 909.466,00 | 1.254.331,00 |
| ABA160 | B.I.2.e) Materiale per la manutenzione | 137.291,00 | 142.925,00 |
| ABA170 | B.I.2.f) Altri beni e prodotti non sanitari | 12.280,00 | 139,00 |
| ABA180 | B.I.2.g) Acconti per acquisto di beni e prodotti non sanitari | 0,00 | 0,00 |
| ABA190 | B.II) CREDITI | 122.643.551,53 | 193.463.065,90 |
| ABA200 | B.II.1) Crediti v/Stato | 243.366,38 | 187.829,38 |
| ABA210 | B.II.1.a) Crediti v/Stato per spesa corrente - Integrazione a norma del D.L.vo 56/2000 | 0,00 | 0,00 |
| ABA220 | B.II.1.b) Crediti v/Stato per spesa corrente - FSN | 0,00 | 0,00 |
| ABA230 | B.II.1.c) Crediti v/Stato per mobilità attiva extraregionale | 0,00 | 0,00 |
| ABA240 | B.II.1.d) Crediti v/Stato per mobilità attiva internazionale | 0,00 | 0,00 |
| ABA250 | B.II.1.e) Crediti v/Stato per acconto quota fabbisogno sanitario regionale standard | 0,00 | 0,00 |
| ABA260 | B.II.1.f) Crediti v/Stato per finanziamento sanitario aggiuntivo corrente | 0,00 | 0,00 |
| ABA270 | B.II.1.g) Crediti v/Stato per spesa corrente - altro | 0,00 | 0,00 |
| ABA280 | B.II.1.h) Crediti v/Stato per finanziamenti per investimenti | 0,00 | 0,00 |
| ABA290 | B.II.1.i) Crediti v/Stato per ricerca | 0,00 | 0,00 |
| ABA300 | B.II.1.i.1) Crediti v/Stato per ricerca corrente - Ministero della Salute | 0,00 | 0,00 |
| ABA310 | B.II.1.i.2) Crediti v/Stato per ricerca finalizzata - Ministero della Salute | 0,00 | 0,00 |
| ABA320 | B.II.1.i.3) Crediti v/Stato per ricerca - altre Amministrazioni centrali | 0,00 | 0,00 |
| ABA330 | B.II.1.i.4) Crediti v/Stato per ricerca - finanziamenti per investimenti | 0,00 | 0,00 |
| ABA340 | B.II.1.l) Crediti v/prefetture | 243.366,38 | 187.829,38 |
| ABA350 | B.II.2) Crediti v/Regione o Provincia Autonoma | 75.857.924,69 | 131.296.545,09 |
| ABA360 | B.II.2.a) Crediti v/Regione o Provincia Autonoma per spesa corrente | 69.811.425,73 | 124.525.791,11 |
| ABA370 | B.II.2.a.1) Crediti v/Regione o Provincia Autonoma per spesa corrente - IRAP | 0,00 | 0,00 |
| ABA380 | B.II.2.a.2) Crediti v/Regione o Provincia Autonoma per spesa corrente - Addizionale IRPEF | 0,00 | 0,00 |
| ABA390 | B.II.2.a.3) Crediti v/Regione o Provincia Autonoma per quota FSR | 37.649.330,92 | 72.745.980,39 |
| ABA400 | B.II.2.a.4) Crediti v/Regione o Provincia Autonoma per mobilità attiva intraregionale | 0,00 | 0,00 |
| ABA410 | B.II.2.a.5) Crediti v/Regione o Provincia Autonoma per mobilità attiva extraregionale | 0,00 | 0,00 |
| ABA420 | B.II.2.a.6) Crediti v/Regione o Provincia Autonoma per acconto quota FSR | 0,00 | 0,00 |
| ABA430 | B.II.2.a.7) Crediti v/Regione o Provincia Autonoma per finanziamento sanitario aggiuntivo corrente LEA | 0,00 | 0,00 |
| ABA440 | B.II.2.a.8) Crediti v/Regione o Provincia Autonoma per finanziamento sanitario aggiuntivo corrente extra LEA | 0,00 | 0,00 |
| ABA450 | B.II.2.a.9) Crediti v/Regione o Provincia Autonoma per spesa corrente - altro | 32.162.094,81 | 51.779.810,72 |
| ABA460 | B.II.2.a.10) Crediti v/Regione o Provincia Autonoma per ricerca | 0,00 | 0,00 |
| ABA470 | B.II.2.b) Crediti v/Regione o Provincia Autonoma per versamenti a patrimonio netto | 6.046.498,96 | 6.770.753,98 |
| ABA480 | B.II.2.b.1) Crediti v/Regione o Provincia Autonoma per finanziamenti per investimenti | 6.046.498,96 | 6.770.753,98 |
| ABA490 | B.II.2.b.2) Crediti v/Regione o Provincia Autonoma per incremento fondo dotazione | 0,00 | 0,00 |
| ABA500 | B.II.2.b.3) Crediti v/Regione o Provincia Autonoma per ripiano perdite | 0,00 | 0,00 |
| ABA510 | B.II.2.b.4) Crediti v/Regione per copertura debiti al 31/12/2005 | 0,00 | 0,00 |
| ABA520 | B.II.2.b.5) Crediti v/Regione o Provincia Autonoma per ricostituzione risorse da investimenti esercizi precedenti | 0,00 | 0,00 |
| ABA530 | B.II.3) Crediti v/Comuni | 4.352.078,94 | 4.441.676,31 |
| ABA540 | B.II.4) Crediti v/Aziende sanitarie pubbliche | 12.413.758,51 | 15.792.212,51 |

| | | 2012 | 2011 |
|---------------|---|------------------------|------------------------|
| ABA550 | B.II.4.a) Crediti v/Aziende sanitarie pubbliche della Regione | 12.391.243,56 | 15.792.212,51 |
| ABA560 | B.II.4.a.1) Crediti v/Aziende sanitarie pubbliche della Regione - per mobilità in compensazione | 0,00 | 0,00 |
| ABA570 | B.II.4.a.2) Crediti v/Aziende sanitarie pubbliche della Regione - per mobilità non in compensazione | 0,00 | 0,00 |
| ABA580 | B.II.4.a.3) Crediti v/Aziende sanitarie pubbliche della Regione - per altre prestazioni | 12.368.728,61 | 15.792.212,51 |
| ABA590 | B.II.4.b) Acconto quota FSR da distribuire | 0,00 | 0,00 |
| ABA600 | B.II.4.c) Crediti v/Aziende sanitarie pubbliche Extraregione | 22.514,95 | 0,00 |
| ABA610 | B.II.5) Crediti v/società partecipate e/o enti dipendenti della Regione | 22.297,09 | 26.412,86 |
| ABA620 | B.II.5.a) Crediti v/enti regionali | 20.482,09 | 26.412,86 |
| ABA630 | B.II.5.b) Crediti v/sperimentazioni gestionali | 0,00 | 0,00 |
| ABA640 | B.II.5.c) Crediti v/altre partecipate | 1.815,00 | 0,00 |
| ABA650 | B.II.6) Crediti v/Erario | 52.682,00 | 34.389,23 |
| ABA660 | B.II.7) Crediti v/altri | 29.701.443,92 | 41.684.000,52 |
| ABA670 | B.II.7.a) Crediti v/clienti privati | 2.580.036,64 | 5.745.853,52 |
| ABA680 | B.II.7.b) Crediti v/gestioni liquidatorie | 1.168.533,24 | 415,20 |
| ABA690 | B.II.7.c) Crediti v/altri soggetti pubblici | 1.187.548,91 | 134.700,57 |
| ABA700 | B.II.7.d) Crediti v/altri soggetti pubblici per ricerca | 0,00 | 0,00 |
| ABA710 | B.II.7.e) Altri crediti diversi | 24.765.325,13 | 35.803.031,23 |
| ABA720 | B.III) ATTIVITA' FINANZIARIE CHE NON COSTITUISCONO IMMOBILIZZAZIONI | 0,00 | 0,00 |
| ABA730 | B.III.1) Partecipazioni che non costituiscono immobilizzazioni | 0,00 | 0,00 |
| ABA740 | B.III.2) Altri titoli che non costituiscono immobilizzazioni | 0,00 | 0,00 |
| ABA750 | B.IV) DISPONIBILITA' LIQUIDE | 43.205.578,40 | 19.296.429,58 |
| ABA760 | B.IV.1) Cassa | 905.751,77 | 693.531,19 |
| ABA770 | B.IV.2) Istituto Tesoriere | 41.614.704,20 | 18.453.863,84 |
| ABA780 | B.IV.3) Tesoreria Unica | 0,00 | 0,00 |
| ABA790 | B.IV.4) Conto corrente postale | 685.122,43 | 149.034,55 |
| ACZ999 | C) RATEI E RISCONTI ATTIVI | 193.347,15 | 368.352,55 |
| ACA000 | C.I) RATEI ATTIVI | 0,00 | 0,00 |
| ACA010 | C.I.1) Ratei attivi | 0,00 | 0,00 |
| ACA020 | C.I.2) Ratei attivi v/Aziende sanitarie pubbliche della Regione | 0,00 | 0,00 |
| ACA030 | C.II) RISCONTI ATTIVI | 193.347,15 | 368.352,55 |
| ACA040 | C.II.1) Risconti attivi | 193.347,15 | 368.352,55 |
| ACA050 | C.II.2) Risconti attivi v/Aziende sanitarie pubbliche della Regione | 0,00 | 0,00 |
| ADZ999 | D) CONTI D'ORDINE | 0,00 | 0,00 |
| ADA000 | D.I) CANONI DI LEASING ANCORA DA PAGARE | 0,00 | 0,00 |
| ADA010 | D.II) DEPOSITI CAUZIONALI | 0,00 | 0,00 |
| ADA020 | D.III) BENI IN COMODATO | 0,00 | 0,00 |
| ADA030 | D.IV) ALTRI CONTI D'ORDINE | 0,00 | 0,00 |
| PAZ999 | A) PATRIMONIO NETTO | -64.128.429,57 | 49.884.784,57 |
| PAA000 | A.I) FONDO DI DOTAZIONE | -659.729,44 | -1.030.027,58 |
| PAA010 | A.II) FINANZIAMENTI PER INVESTIMENTI | -146.345.812,86 | -144.942.865,87 |
| PAA020 | A.II.1) Finanziamenti per beni di prima dotazione | 0,00 | 0,00 |
| PAA030 | A.II.2) Finanziamenti da Stato per investimenti | 0,00 | 0,00 |
| PAA040 | A.II.2.a) Finanziamenti da Stato per investimenti - ex art. 20 legge 67/88 | 0,00 | 0,00 |
| PAA050 | A.II.2.b) Finanziamenti da Stato per investimenti - ricerca | 0,00 | 0,00 |
| PAA060 | A.II.2.c) Finanziamenti da Stato per investimenti - altro | 0,00 | 0,00 |
| PAA070 | A.II.3) Finanziamenti da Regione per investimenti | -146.345.812,86 | -144.942.865,87 |
| PAA080 | A.II.4) Finanziamenti da altri soggetti pubblici per investimenti | 0,00 | 0,00 |
| PAA090 | A.II.5) Finanziamenti per investimenti da rettifica contributi in conto esercizio | 0,00 | 0,00 |
| PAA100 | A.III) RISERVE DA DONAZIONI E LASCITI VINCOLATI AD INVESTIMENTI | -163.492,66 | -561.534,73 |
| PAA110 | A.IV) ALTRE RISERVE | 0,00 | 0,00 |
| PAA120 | A.IV.1) Riserve da rivalutazioni | 0,00 | 0,00 |
| PAA130 | A.IV.2) Riserve da plusvalenze da reinvestire | 0,00 | 0,00 |
| PAA140 | A.IV.3) Contributi da reinvestire | 0,00 | 0,00 |
| PAA150 | A.IV.4) Riserve da utili di esercizio destinati ad investimenti | 0,00 | 0,00 |
| PAA160 | A.IV.5) Riserve diverse | 0,00 | 0,00 |
| PAA170 | A.V) CONTRIBUTI PER RIPIANO PERDITE | -825.406.744,97 | -703.881.980,55 |
| PAA180 | A.V.1) Contributi per copertura debiti al 31/12/2005 | -443.683.194,30 | -443.683.194,30 |
| PAA190 | A.V.2) Contributi per ricostituzione risorse da investimenti esercizi precedenti | 0,00 | 0,00 |
| PAA200 | A.V.3) Altro | -381.723.550,67 | -260.198.786,25 |
| PAA210 | A.VI) UTILI (PERDITE) PORTATI A NUOVO | 908.257.251,87 | 888.490.490,13 |
| PAA220 | A.VII) UTILE (PERDITA) D'ESERCIZIO | 190.098,49 | 11.810.703,17 |
| PBZ999 | B) FONDI PER RISCHI E ONERI | -22.550.367,92 | -25.330.688,58 |
| PBA000 | B.I) FONDI PER IMPOSTE, ANCHE DIFFERITE | -200.000,00 | 0,00 |
| PBA010 | B.II) FONDI PER RISCHI | -14.347.669,72 | -16.633.128,05 |
| PBA020 | B.II.1) Fondo rischi per cause civili ed oneri processuali | -11.547.669,70 | -14.084.989,56 |
| PBA030 | B.II.2) Fondo rischi per contenzioso personale dipendente | -300.000,00 | 0,00 |
| PBA040 | B.II.3) Fondo rischi connessi all'acquisto di prestazioni sanitarie da privato | 0,00 | 0,00 |
| PBA050 | B.II.4) Fondo rischi per copertura diretta dei rischi (autoassicurazione) | 0,00 | 0,00 |

| | | 2012 | 2011 |
|--------|---|------------------------|------------------------|
| PBA060 | B.II.5) Altri fondi rischi | -2.500.000,02 | -2.548.138,49 |
| PBA070 | B.III) FONDI DA DISTRIBUIRE | 0,00 | 0,00 |
| PBA080 | B.III.1) FSR indistinto da distribuire | 0,00 | 0,00 |
| PBA090 | B.III.2) FSR vincolato da distribuire | 0,00 | 0,00 |
| PBA100 | B.III.3) Fondo per ripiano disavanzi pregressi | 0,00 | 0,00 |
| PBA110 | B.III.4) Fondo finanziamento sanitario aggiuntivo corrente LEA | 0,00 | 0,00 |
| PBA120 | B.III.5) Fondo finanziamento sanitario aggiuntivo corrente extra LEA | 0,00 | 0,00 |
| PBA130 | B.III.6) Fondo finanziamento per ricerca | 0,00 | 0,00 |
| PBA140 | B.III.7) Fondo finanziamento per investimenti | 0,00 | 0,00 |
| PBA150 | B.IV) QUOTE INUTILIZZATE CONTRIBUTI | -2.644.519,64 | 0,00 |
| PBA160 | B.IV.1) Quote inutilizzate contributi da Regione o Prov. Aut. per quota F.S. vincolato | 0,00 | 0,00 |
| PBA170 | B.IV.2) Quote inutilizzate contributi vincolati da soggetti pubblici (extra fondo) | -97.169,38 | 0,00 |
| PBA180 | B.IV.3) Quote inutilizzate contributi per ricerca | 0,00 | 0,00 |
| PBA190 | B.IV.4) Quote inutilizzate contributi vincolati da privati | -2.547.350,26 | 0,00 |
| PBA200 | B.V) ALTRI FONDI PER ONERI E SPESE | -5.358.178,56 | -8.697.560,53 |
| PBA210 | B.V.1) Fondi integrativi pensione | 0,00 | 0,00 |
| PBA220 | B.V.2) Fondi rinnovi contrattuali | -2.601.782,47 | -7.546.012,49 |
| PBA230 | B.V.2.a) Fondo rinnovi contrattuali personale dipendente | 0,00 | -5.728.437,31 |
| PBA240 | B.V.2.b) Fondo rinnovi convenzioni MMG/PLS/MCA | -2.335.864,63 | -1.628.968,92 |
| PBA250 | B.V.2.c) Fondo rinnovi convenzioni medici Sumai | -265.917,84 | -188.606,26 |
| PBA260 | B.V.3) Altri fondi per oneri e spese | -2.756.396,09 | -1.151.548,04 |
| PCZ999 | C) TRATTAMENTO FINE RAPPORTO | -5.775.747,42 | -5.260.451,10 |
| PCA000 | C.I) FONDO PER PREMI OPEROSITA' MEDICI SUMAI | -5.132.648,85 | -4.617.352,53 |
| PCA010 | C.II) FONDO PER TRATTAMENTO DI FINE RAPPORTO DIPENDENTI | -643.098,57 | -643.098,57 |
| PDZ999 | D) DEBITI | -332.241.182,35 | -469.059.598,54 |
| PDA000 | D.I) DEBITI PER MUTUI PASSIVI | 0,00 | 0,00 |
| PDA010 | D.II) DEBITI V/STATO | 0,00 | 0,00 |
| PDA020 | D.II.1) Debiti v/Stato per mobilità passiva extraregionale | 0,00 | 0,00 |
| PDA030 | D.II.2) Debiti v/Stato per mobilità passiva internazionale | 0,00 | 0,00 |
| PDA040 | D.II.3) Acconto quota FSR v/Stato | 0,00 | 0,00 |
| PDA050 | D.II.4) Debiti v/Stato per restituzione finanziamenti - per ricerca | 0,00 | 0,00 |
| PDA060 | D.II.5) Altri debiti v/Stato | 0,00 | 0,00 |
| PDA070 | D.III) DEBITI V/REGIONE O PROVINCIA AUTONOMA | -14.352,63 | -28.039,22 |
| PDA080 | D.III.1) Debiti v/Regione o Provincia Autonoma per finanziamenti | 0,00 | 0,00 |
| PDA090 | D.III.2) Debiti v/Regione o Provincia Autonoma per mobilità passiva intraregionale | 0,00 | 0,00 |
| PDA100 | D.III.3) Debiti v/Regione o Provincia Autonoma per mobilità passiva extraregionale | 0,00 | 0,00 |
| PDA110 | D.III.4) Acconto quota FSR da Regione o Provincia Autonoma | 0,00 | 0,00 |
| PDA120 | D.III.5) Altri debiti v/Regione o Provincia Autonoma | -14.352,63 | -28.039,22 |
| PDA130 | D.IV) DEBITI V/COMUNI | -260,09 | -6.129.918,31 |
| PDA140 | D.V) DEBITI V/AZIENDE SANITARIE PUBBLICHE | -2.607.422,40 | -2.064.702,08 |
| PDA150 | D.V.1) Debiti v/Aziende sanitarie pubbliche della Regione | -2.607.422,40 | -2.064.702,08 |
| PDA160 | D.V.1.a) Debiti v/Aziende sanitarie pubbliche della Regione - per quota FSR | 0,00 | 0,00 |
| PDA170 | D.V.1.b) Debiti v/Aziende sanitarie pubbliche della Regione - per finanziamento sanitario aggiuntivo corrente LEA | 0,00 | 0,00 |
| PDA180 | D.V.1.c) Debiti v/Aziende sanitarie pubbliche della Regione - per finanziamento sanitario aggiuntivo corrente extra LEA | 0,00 | 0,00 |
| PDA190 | D.V.1.d) Debiti v/Aziende sanitarie pubbliche della Regione - per mobilità in compensazione | 0,00 | 0,00 |
| PDA200 | D.V.1.e) Debiti v/Aziende sanitarie pubbliche della Regione - per mobilità non in compensazione | 0,00 | 0,00 |
| PDA210 | D.V.1.f) Debiti v/Aziende sanitarie pubbliche della Regione - per altre prestazioni | -2.607.422,40 | -2.064.702,08 |
| PDA220 | D.V.2) Debiti v/Aziende sanitarie pubbliche Extraregione | 0,00 | 0,00 |
| PDA230 | D.V.3) Debiti v/Aziende sanitarie pubbliche della Regione per versamenti c/patrimonio netto | 0,00 | 0,00 |
| PDA240 | D.VI) DEBITI V/ SOCIETA' PARTECIPATE E/O ENTI DIPENDENTI DELLA REGIONE | -151.146,23 | -2.279.264,07 |
| PDA250 | D.VI.1) Debiti v/enti regionali | -1.023,29 | -6.641,13 |
| PDA260 | D.VI.2) Debiti v/sperimentazioni gestionali | 0,00 | 0,00 |
| PDA270 | D.VI.3) Debiti v/altre partecipate | -150.122,94 | -2.272.622,94 |
| PDA280 | D.VII) DEBITI V/FORNITORI | -274.457.232,39 | -369.661.890,77 |
| PDA290 | D.VII.1) Debiti verso erogatori (privati accreditati e convenzionati) di prestazioni sanitarie | -61.229.833,51 | -74.626.636,94 |
| PDA300 | D.VII.2) Debiti verso altri fornitori | -213.227.398,88 | -295.035.253,83 |
| PDA310 | D.VIII) DEBITI V/ISTITUTO TESORIERE | 0,00 | 0,00 |
| PDA320 | D.IX) DEBITI TRIBUTARI | -2.095.875,44 | -19.767.158,98 |
| PDA330 | D.X) DEBITI V/ISTITUTI PREVIDENZIALI, ASSISTENZIALI E SICUREZZA SOCIALE | -3.714.666,81 | -22.710.484,82 |
| PDA340 | D.XI) DEBITI V/ALTRI | -49.200.226,36 | -46.418.140,29 |
| PDA350 | D.XI.1) Debiti v/altri finanziatori | 0,00 | 0,00 |
| PDA360 | D.XI.2) Debiti v/dipendenti | -28.512.404,64 | -21.748.329,05 |
| PDA370 | D.XI.3) Debiti v/gestioni liquidatorie | -23.992,86 | -23.992,86 |
| PDA380 | D.XI.4) Altri debiti diversi | -20.663.828,86 | -24.645.818,38 |
| PEZ999 | E) RATEI E RISCONTI PASSIVI | -578.414,47 | -16.926.657,09 |

| | | 2012 | 2011 |
|---------------|--|--------------------|-----------------------|
| PEA000 | E.I) RATEI PASSIVI | -279.100,52 | -322.200,57 |
| PEA010 | E.I.1) Ratei passivi | -279.100,52 | -322.200,57 |
| PEA020 | E.I.2) Ratei passivi v/Aziende sanitarie pubbliche della Regione | 0,00 | 0,00 |
| PEA030 | E.II) RISCOINTI PASSIVI | -299.313,95 | -16.604.456,52 |
| PEA040 | E.II.1) Riscointi passivi | -299.313,95 | -16.604.456,52 |
| PEA050 | E.II.2) Riscointi passivi v/Aziende sanitarie pubbliche della Regione | 0,00 | 0,00 |
| PFZ999 | F) CONTI D'ORDINE | 0,00 | 0,00 |
| PFA000 | F.I) CANONI DI LEASING ANCORA DA PAGARE | 0,00 | 0,00 |
| PFA010 | F.II) DEPOSITI CAUZIONALI | 0,00 | 0,00 |
| PFA020 | F.III) BENI IN COMODATO | 0,00 | 0,00 |
| PFA030 | F.IV) ALTRI CONTI D'ORDINE | 0,00 | 0,00 |

Note metodologiche – bilancio economico consuntivo 2012 per macrostrutture aziendali

Il bilancio economico consuntivo 2012 articolato per le principali strutture aziendali è stato elaborato, sulla base delle informazioni attualmente disponibili rivenienti dalla Contabilità Analitica, con i seguenti criteri di ribaltamenti di voci di costo e di ricavo:

A) Ricavi

- a. Al fine di evidenziare l'efficienza produttiva dei presidi ospedalieri, l'assegnazione indistinta è stata attribuita agli ospedali sulla base del valore della produzione in termini di DRG, Prestazioni specialistiche e attività non tariffate (queste ultime stimate nella misura del 9% del valore della produzione. Tale incidenza è stata determinata, per analogia, al rapporto tra Emergenza ed altre funzioni non tariffate e Totale assegnazione di cui alla Tabella D- Tetti di remunerazione anno 2009 alle ASL, AUO, IRCCS, pubblici e privati, EE – della DGR 1442/09).
- b. La quota attribuita all'assistenza territoriale è stata determinata nella misura del 56% del valore della produzione riveniente dal 51% assistenza distrettuale e articolazioni dipartimentali e del 5% della Prevenzione, così come definito nel DIF 2012 (Funzioni LEA). Tale quota è stata ripartita fra i distretti, sulla base della popolazione residente, al netto di quanto attribuito ai dipartimenti e tenuto conto del saldo della mobilità territoriale. I ricavi dei dipartimenti territoriali sono determinati in misura pari ai costi sostenuti.
- c. Al fine di rispettare l'attribuzione del 44% alla funzione ospedaliera prevista dai LEA, la quota residua di assegnazione indistinta è stata attribuita agli ospedali, quale "Ripiano delle perdite funzione ospedaliera", in base ai disavanzi. La quota di ripiano per la funzione ospedaliera, tiene altresì conto della produzione relativa all'assistenza specialistica erogata dai presidi ospedalieri, pari a € 54.402.907, di fatto, rientrante nella funzione territoriale.

B) Costi

- a. I costi relativi all'acquisto di beni sono stati attribuiti sulla base della contabilità di magazzino tenendo conto dei consumi di esercizio (acquisti + variazione delle rimanenze).
- b. I costi del personale sono stati attribuiti alle macrostrutture sulla base dei dati rivenienti dalla Contabilità analitica per centri di costo.
- c. I restanti costi sono stati attribuiti sulla base delle informazioni disponibili rivenienti dalla Contabilità analitica per macrostrutture.
- d. Il ribaltamento dei costi relativi alle Aree, Servizi Centrali e Costi Generali è stato effettuato sulla base del costo della produzione di ciascuna macrostruttura.




Inoltre, si rappresenta che, al fine di procedere ad una corretta imputazione dei costi per funzione (Assistenza ospedaliera, Territoriale e Prevenzione) è stato necessario utilizzare strutture virtuali (Assistenza ospedaliera, Mobilità ospedaliera, Mobilità territoriale). I costi riportati nelle suddette strutture sono stati bilanciati da ricavi "Assegnazione indistinta" ripartita per funzioni.

| | | | | | | | |
|------------|----------------|---------------|----------------|----------------|--------------|---------------|-----------|
| 3 | 11.957 | 48 | 235 | 1.170 | - | 402 | |
| - | 7.222 | - | - | - | - | - | |
| - | 4.421 | 45 | 222 | 849 | - | 22 | |
| - | 12.372 | - | - | - | - | - | |
| - | - | - | - | - | - | - | |
| 2 | 2.330 | 25 | 124 | 729 | - | 103 | |
| - | 2.063 | - | - | - | - | - | |
| 684 | 411.392 | 5.348 | 22.793 | 88.581 | - | 22.469 | 9 |
| | | | | | | | |
| 167 | - | 79 | 4.030 | 11.875 | - | 2.139 | |
| 667 | 177.387 | 2.649 | 68.289 | 202.117 | 1.030 | 21.929 | 13 |
| 467 | 17.738 | 265 | 6.829 | 20.212 | 103 | 2.193 | 2 |
| 200 | 159.649 | 2.384 | 61.460 | 181.905 | 927 | 19.736 | 12 |
| - | - | - | - | - | - | - | |
| 9 | - | 19 | 962 | 2.494 | - | 863 | |
| 31 | - | 26 | 1.315 | 4.426 | - | 164 | |
| 72 | - | 15 | 756 | 2.431 | - | 208 | |
| - | - | - | - | - | - | - | |
| 946 | 177.387 | 2.788 | 75.352 | 223.343 | 1.030 | 25.303 | 13 |
| 708 | 588.779 | 11.666 | 101.769 | 336.460 | 1.030 | 48.452 | 26 |
| | | | | | | | |

Il Dirigente dell'U.O. Co.Ge. Co.An (dr. Vincenzo Greco)

Il Direttore Sanitario (dr. Ottavio Narracci)

Il Direttore Generale (Dott. Antonio Vigna)
(delegato ex art. 3 c.6
D.lgs 502/92 e s.m.i.)

ASL Lecce
Documento Predisposto per la Pubblicazione WEB

| | |
|--|------------------------|
| AZIENDA SANITARIA LOCALE <u>LECCE</u> | |
| n. _____ Reg. pubbl. | |
| La presente Deliberazione è pubblicata all'Albo Pretorio di quest'Azienda per 15 giorni consecutivi | |
| dal <u>16 MAG. 2013</u> | al <u>20 MAG. 2013</u> |
| Lecce, li <u>16 MAG. 2013</u> | |
| <div>Il Responsabile dell'Ufficio Segreteria Direzione Generale IL DIRIGENTE <i>Dot.ssa Luigia Sonia Clonfi</i></div> | |

La presente deliberazione è stata trasmessa al Collegio Sindacale con nota del _____